

RÉPUBLIQUE FRANÇAISE

MINISTÈRE DE LA MARINE MARCHANDE

SERVICE DES PÊCHES MARITIMES ET DU PERSONNEL. — BUREAU DES AFFAIRES ÉCONOMIQUES
ET DES INSTITUTIONS DE MUTUALITÉ INTÉRESSANT LA PÊCHE

STATISTIQUE
DES
PÊCHES MARITIMES

ANNÉE 1929



PARIS
IMPRIMERIE NATIONALE

1931

RÉPUBLIQUE FRANÇAISE

MINISTÈRE DE LA MARINE MARCHANDE

SERVICE DES PÊCHES MARITIMES ET DU PERSONNEL — BUREAU DES AFFAIRES ÉCONOMIQUES
ET DES INSTITUTIONS DE MUTUALITÉ INTÉRESSANT LA PÊCHE

STATISTIQUE
DES
PÊCHES MARITIMES

ANNÉE 1929



PARIS
IMPRIMERIE NATIONALE

1931

STATISTIQUE DES PÊCHES MARITIMES.

ANNÉE 1929.

I

RENSEIGNEMENTS GÉNÉRAUX.

RAPPORT

AU MINISTRE DE LA MARINE MARCHANDE.

J'ai l'honneur de soumettre à Monsieur le Ministre de la Marine Marchande la statistique des pêches maritimes, de la mytiliculture et de l'ostréiculture pour l'année 1929 et de lui exposer succinctement les résultats de la pêche au cours de la même année.

I. — MATÉRIEL.

En 1928, le nombre des navires de pêche armés était de 24.729 unités représentant 279.617 tonneaux, il est en 1929 de 24.690 pour un tonnage total de 287.331.

On peut donc constater une diminution du nombre des bateaux mais un accroissement du tonnage total.

Le nombre des voiliers continue à diminuer: 17.720 unités en 1929 pour un tonnage de 126.580 tonneaux contre 18.766 navires représentant 128.651 tonneaux en 1928.

Par contre, les navires à moteur passent de 5.406 (33.833 tonneaux) à 6.396 (40.458 tonneaux) et les navires à vapeur de 557 navires (117.133 tonneaux) en 1928 à 574 (120.293 tonneaux) en 1929.

Le tableau ci-dessous donne le nombre et le tonnage des bateaux de pêche armés de 1914 à 1929 :

ANNÉES.	NOMBRE DES BATEAUX.			TONNAGE DES BATEAUX.		
	Vapeurs.	Bateaux à propulsion mécanique.	Voiliers.	Vapeurs.	Bateaux à propulsion mécanique.	Voiliers.
1914.....	397	375	25.946	66.604	1.805	201.130
1915.....	448	267	pontés 2.993 non pontés 12.412	16.160	864	pontés 59.373 non pontés 30.366
1916.....	84	260	pontés 2.462 non pontés 11.951	5.166	1.036	pontés 79.939 non pontés 36.023
1917.....	85	331	pontés 2.240 non pontés 12.267	4.491	1.186	pontés 51.702 non pontés 37.656
1918.....	94	423	pontés 2.496 non pontés 12.570	7.766	1.330	pontés 55.434 non pontés 38.289
1919.....	336	570	pontés 3.032 non pontés 11.973	48.341	2.964	pontés 75.065 non pontés 45.917
1920.....	379	689	pontés 3.102 non pontés 16.480	57.407	3.567	pontés 76.611 non pontés 50.961
1921.....	436	819	pontés 3.150 non pontés 17.035	75.183	4.589	pontés 92.171 non pontés 50.092
1922.....	376	965	pontés 3.346 non pontés 17.359	81.772	4.925	pontés 97.516 non pontés 52.204
1923.....	494	1.162	pontés 3.521 non pontés 17.219	87.149	6.736	pontés 97.857 non pontés 66.545
1924.....	504	1.827	21.267	88.936	9.295	144.682
1925.....	535	2.387	26.289	90.098	13.825	152.874
1926.....	566	3.570	19.812	109.449	20.718	146.457
1927.....	570	4.674	19.736	111.952	28.353	138.671
1928.....	557	5.406	18.766	117.133	33.833	128.651
1929.....	574	6.396	17.720	120.293	50.558	126.580

II. — PERSONNEL.

Le nombre total des pêcheurs pratiquant la pêche en bateau s'est élevé en 1929 à 83.275 alors qu'il était de 84.056 en 1928. Celui des pêcheurs à pied, il est de 47.722 en 1929 contre 52.723 en 1928.

La production de la pêche en bateau s'élève à 287.000.000 kilogrammes contre 255.839.000 en 1928.

Cette situation tient particulièrement à une diminution très sensible du nombre des inscrits provisoires. Les jeunes gens sont, en effet, de plus en plus attirés par les industries terrestres considérées comme plus rémunératrices et moins dangereuses.

III. — PRODUCTION.

La valeur globale des produits de la pêche en bateau est de 1.173.000.000 francs contre 1.030.000.000 francs en 1928.

La production de la pêche en bateau s'élève à 287.000.000 kilos contre 255.839.000 kilos en 1928.

Cette augmentation est due à un rendement très supérieur en 1929 de la pêche fraîche (231.980.000 kilos contre 197.660.000 en 1928); par contre les résultats de la grande pêche ont été très nettement inférieurs à ceux de 1928 (55.820.000 kilos contre 63.471.000).

J'ai l'honneur de proposer au Ministre de faire tirer à 350 exemplaires la présente statistique qui sera répartie entre les administrateurs de l'inscription maritime et les personnalités et groupements qu'elle est susceptible d'intéresser; 50 exemplaires seraient, en outre, réservés pour la vente.

La dépense d'impression sera imputée sur les fonds du chapitre 4, article 10, exercice courant.

Le Directeur du Service des Pêches maritimes,

Signé : LECOURBE.

APPROUVÉ :

Paris, le 18 décembre 1930.

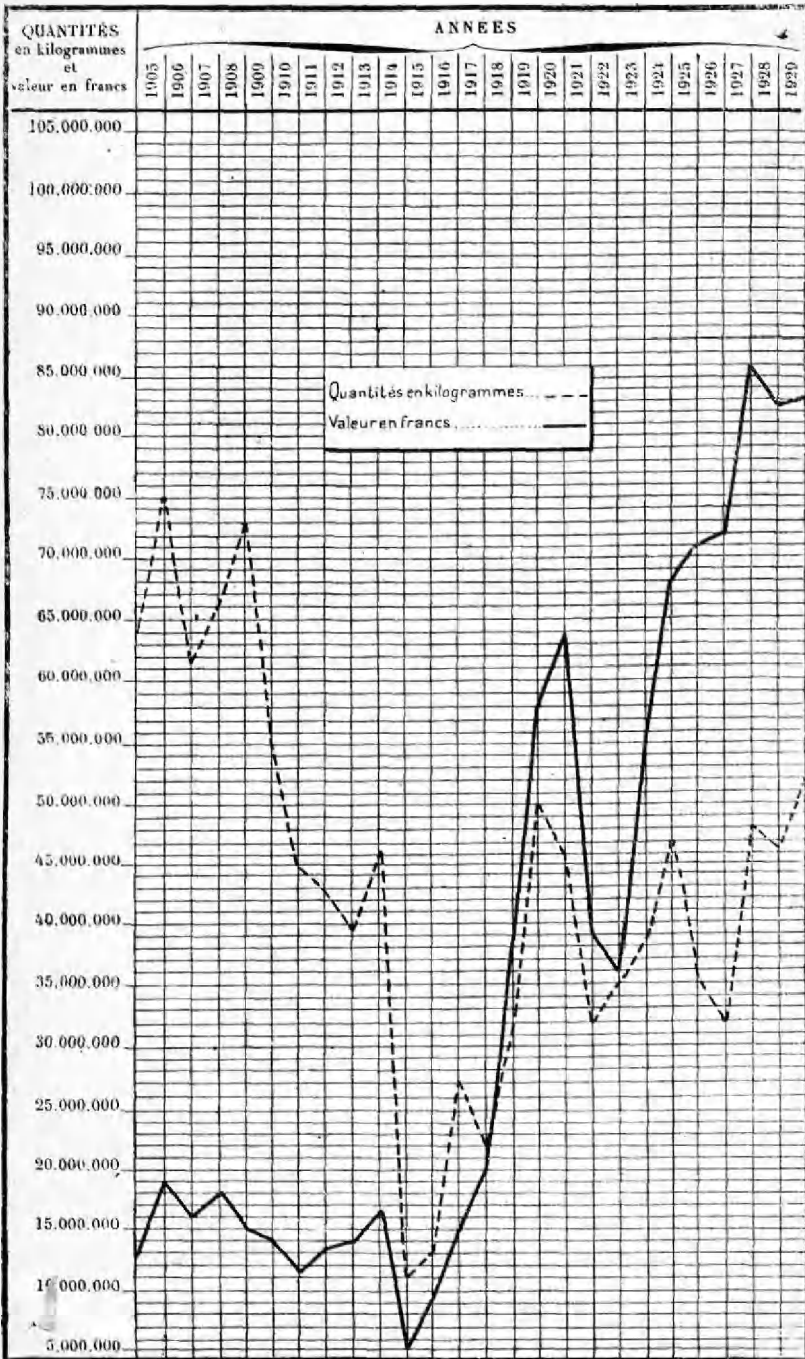
Le Ministre de la Marine Marchande,

Signé : Charles DANIELOU.

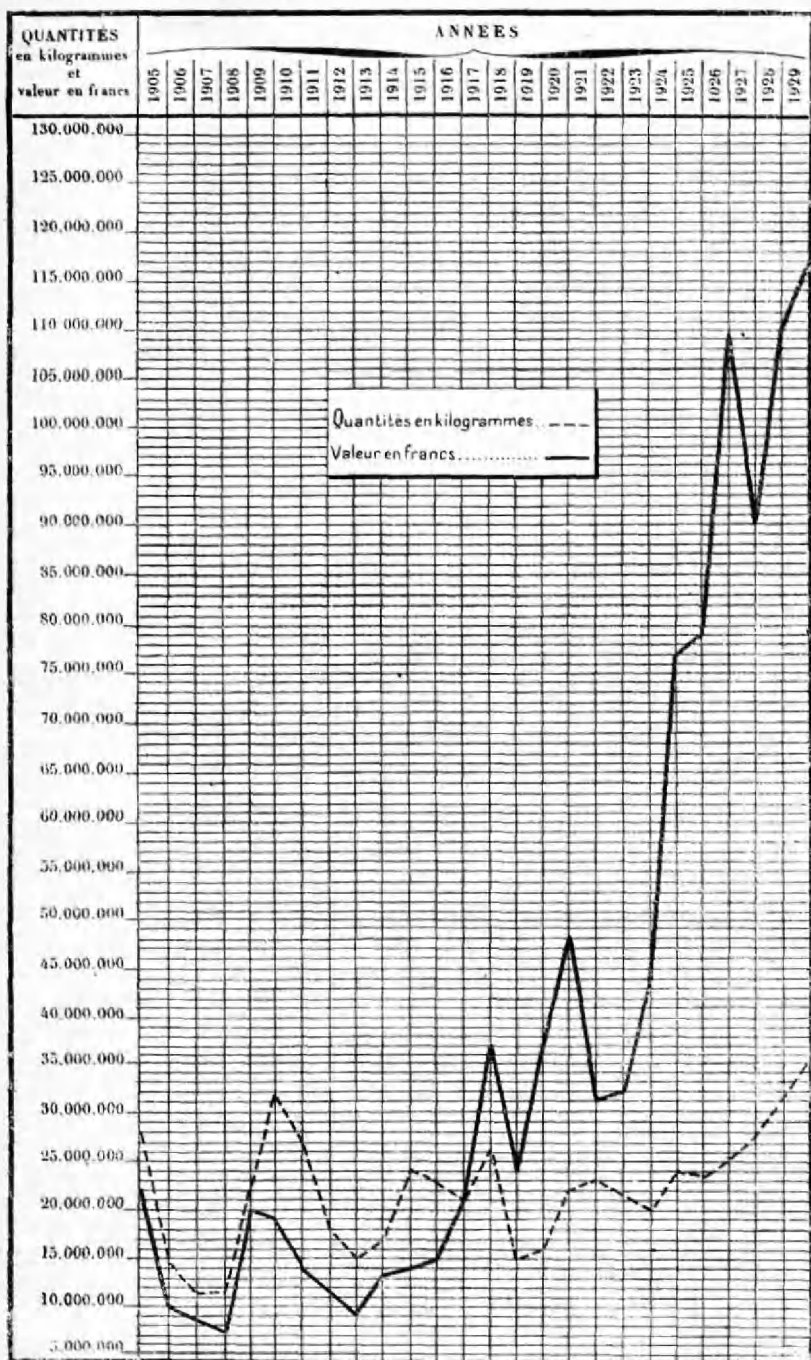
TABLEAUX ANNEXES.

- 1° — Graphique de la pêche de la *morue* de 1905 à 1929.
- 2° — Graphique de la pêche du *hareng*.
- 3° — Graphique de la pêche de la *sardine*.
- 4° — Graphique pour l'*Ostréiculture*. — Rendement en nombre et en valeur de 1905 à 1929.
- 5° — Graphique pour la pêche du *maquereau* de 1923 à 1929.
- 6° — Graphique pour la pêche du *thon*.
- 7° — Graphique pour la pêche des *homards* et *langoustes*.
- 8° — Graphique pour la pêche du poisson frais.

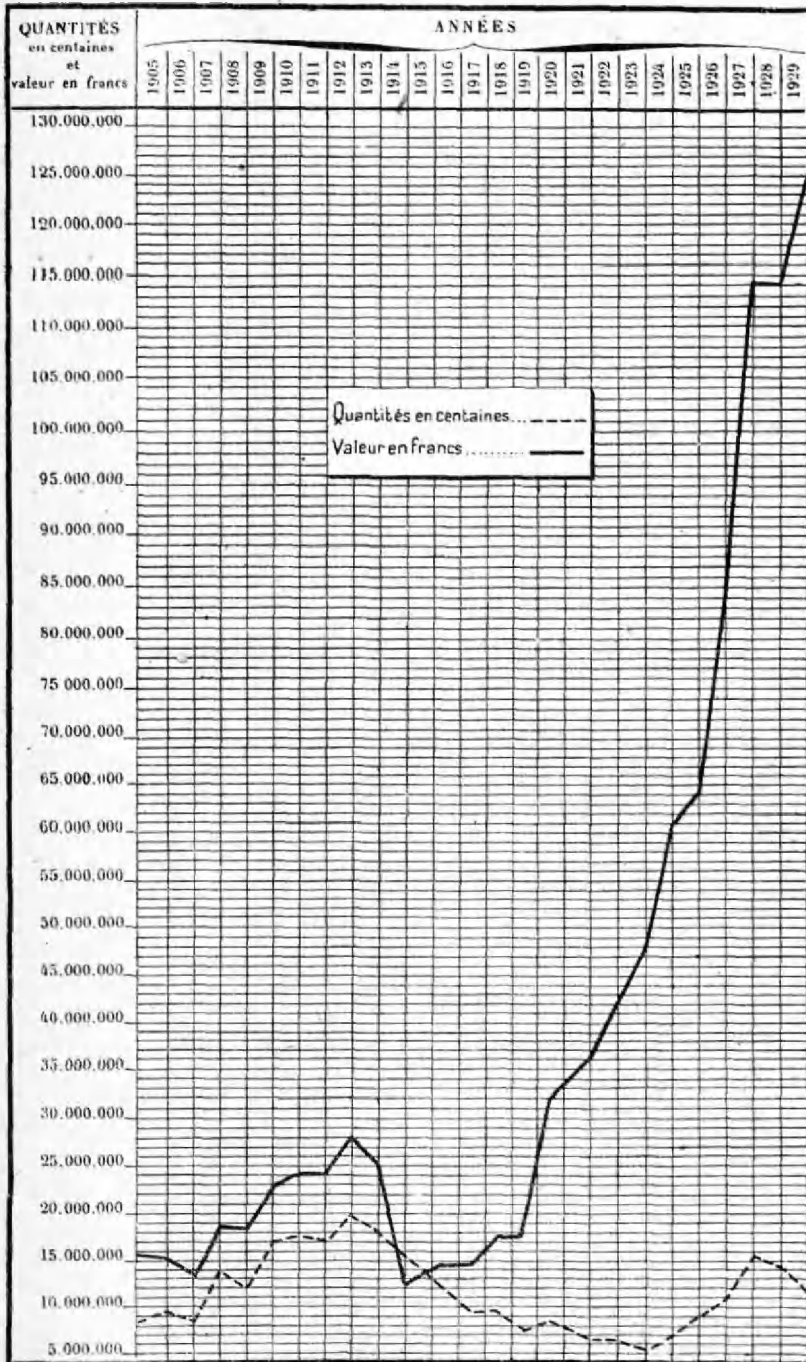
Pêche du HARENG de 1905 à 1929.



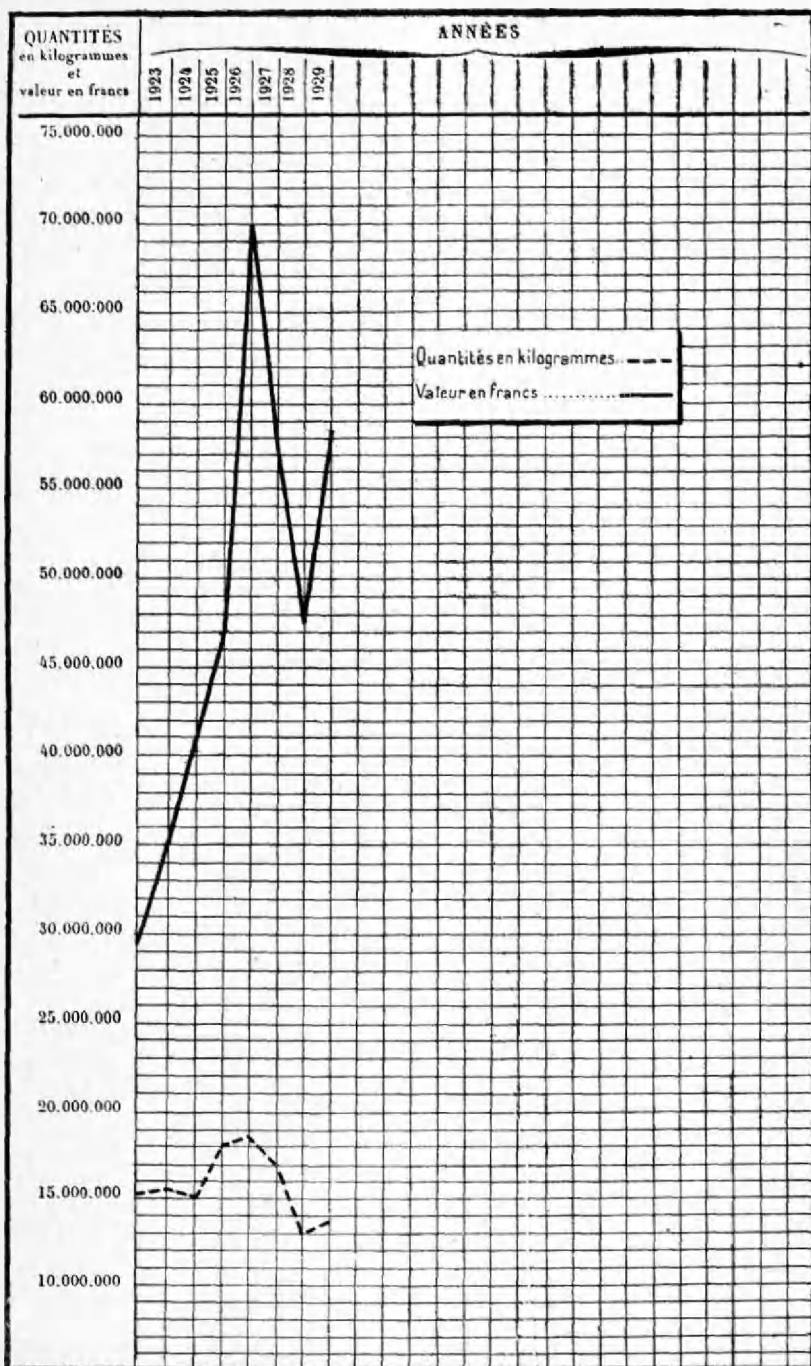
Pêche de la SARDINE de 1905 à 1929.



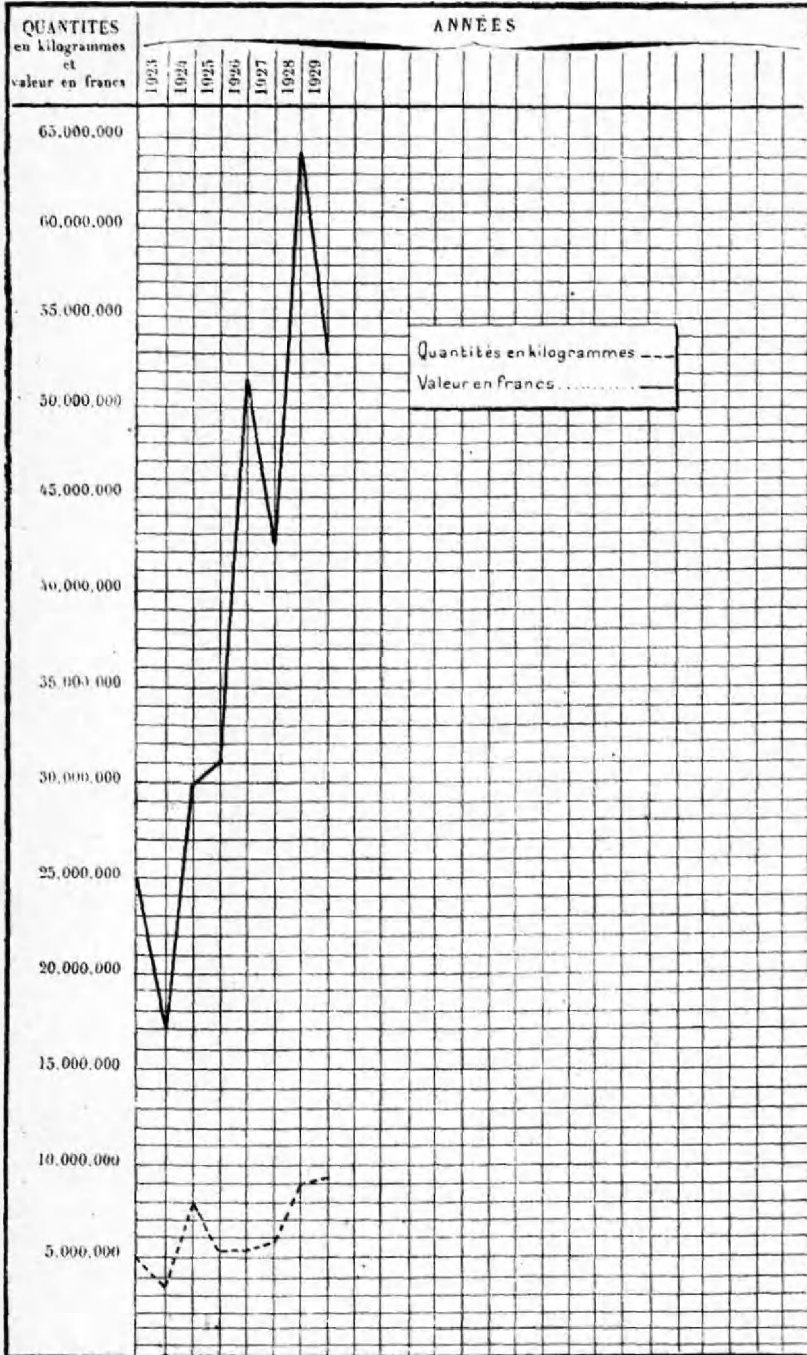
OSTRÉICULTURE. — Rendement en nombre et en valeur de 1905 à 1929.



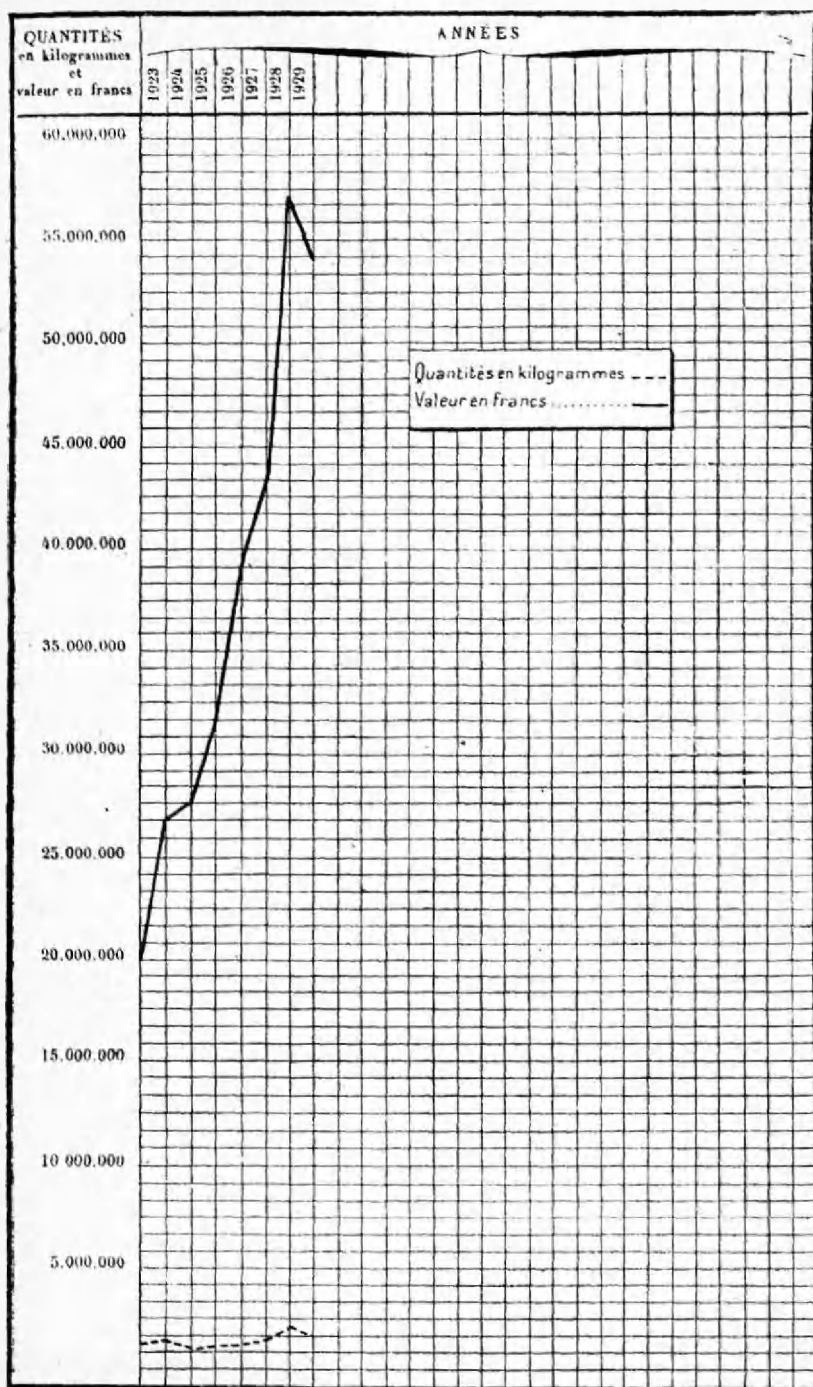
Pêche du MAQUEREAU de 1923 à 1929.



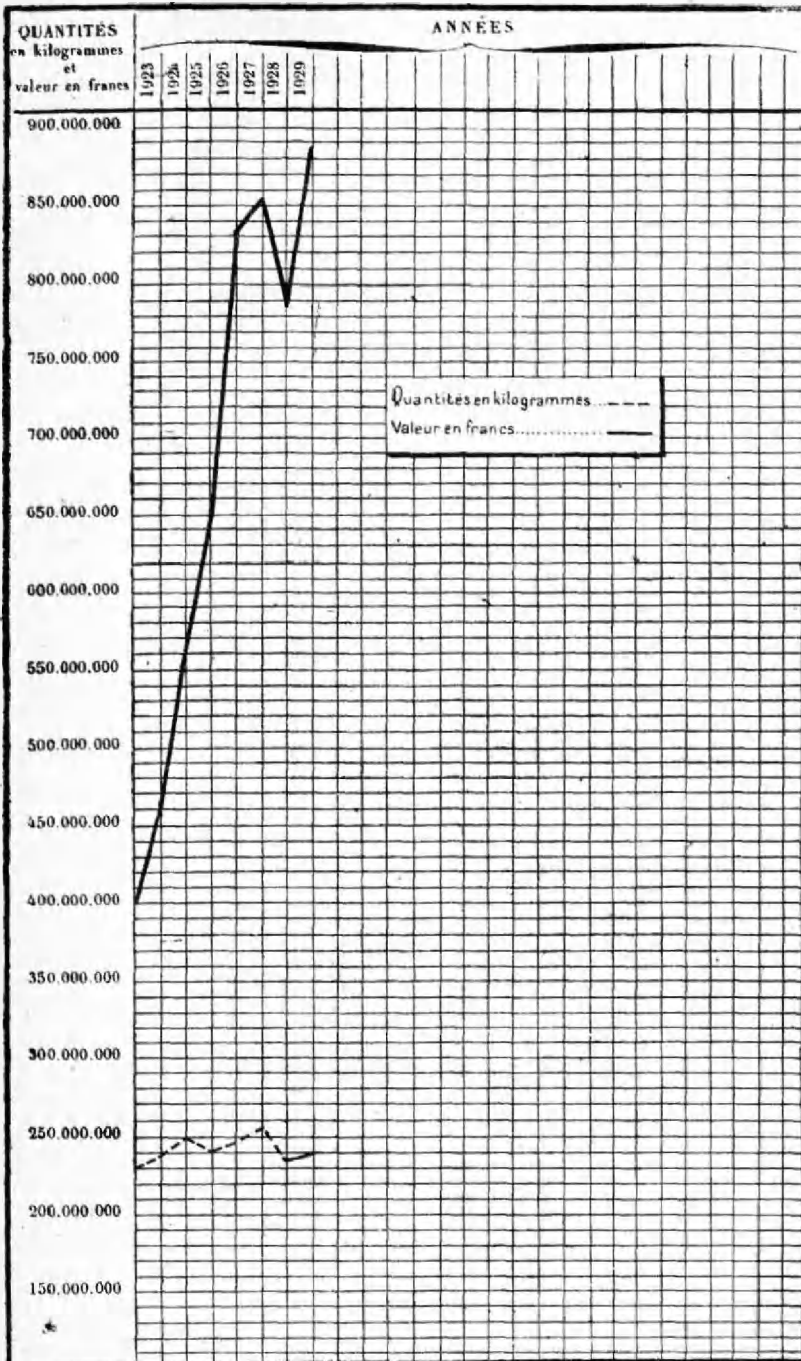
Pêche du THON de 1923 à 1929



Pêche des HOMARDS et LANGOUSTES de 1923 à 1929.



Pêche du POISSON FRAIS de 1923 et 1929.



*

TABLEAUX COMPARATIFS

des résultats

*de la pêche (pêche en bateau et pêche à pied) et de l'ostréiculture (huîtres indigènes
et huîtres portugaises) pour les années 1925 à 1929.*

(Quantités et valeurs des produits débarqués dans les ports français.

TABLEAU comparatif des résultats de la pêche (pêche en bateau et pêche à pied) pour les années 1925 à 1929.

DESIGNATION DES PRODUITS.	UNITÉS de quan- tité.	1925.		1926.		1927.		1928.		1929.		
		QUANTITÉS.	VALEUR.	QUANTITÉS.	VALEUR.	QUANTITÉS.	VALEUR.	QUANTITÉS.	VALEUR.	QUANTITÉS.	VALEUR.	
												francs.
Islande....	Morue....	Kilogr.	3.138.721	10.333.453	3.019.138	13.029.681	2.969.812	8.336.748	3.287.029	10.558.831	2.751.878	9.923.047
	Rogue....	litres.	59.122	58.130	17.529	146.697	31.816	58.680	80.782	172.098	61.193	53.543
	Huile....	litres.	58.065	188.344	62.136	241.587	37.235	172.573	106.418	292.871	51.143	171.132
Groenland....	Morue....	Kilogr.	*	*	*	*	*	*	*	*	*	*
	Rogue....	litres.	*	*	*	*	*	*	*	*	*	*
	Huile....	litres.	*	*	*	*	*	*	*	*	110.533	352.536
Feroé et Dogger-Bank	Morue....	Kilogr.	4.109	13.227	*	*	*	*	*	*	*	*
	Rogue....	litres.	*	*	*	*	*	*	*	*	*	*
	Huile....	litres.	*	*	*	*	*	*	*	*	*	*
Terre-Neuve....	Morue....	Kilogr.	57.169.361	138.977.042	65.951.547	155.042.357	56.931.122	117.187.818	52.692.531	127.302.817	47.381.598	139.504.836
	Rogue....	litres.	31.116	89.813	14.099	29.746	47.147	75.281	25.875	160.560	*	*
	Huile....	litres.	168.475	310.556	122.696	333.042	368.666	1.474.931	379.691	1.244.395	607.211	2.521.563
Poissons divers de la côte occidentale d'Afrique....		Kilogr.	60.000	120.000	*	*	*	*	*	*	*	*
	Califannde....	litres.	372.535	1.913.478	1.965.156	4.491.722	1.261.042	3.485.149	1.008.733	4.861.678	1.126.011	4.058.310
	Morue ou colins....	litres.	13.235.793	76.356.610	17.582.816	91.583.303	13.843.894	98.976.129	19.475.140	81.638.168	11.951.000	107.800.030
Turbot....		litres.	939.592	9.496.108	898.112	12.081.924	863.562	12.154.038	805.500	12.096.091	862.843	13.737.734
	Carrelets....	litres.	286.404	4.433.870	674.312	8.569.596	589.640	8.374.057	313.495	3.815.257	351.299	6.734.688
	Barbeles ou plies....	litres.	3.406.495	13.143.276	3.947.951	18.286.030	3.021.377	16.591.902	2.831.648	16.311.539	2.723.144	15.441.573
Soles....		litres.	1.972.584	29.668.136	2.018.319	38.908.688	2.111.997	43.626.723	1.854.502	40.038.795	2.021.261	45.825.552
	Congres....	litres.	1.807.475	4.618.038	1.227.812	5.457.088	1.467.247	7.413.886	1.003.368	5.568.593	1.389.692	7.031.733
	foies....	litres.	13.697.911	33.388.344	14.301.806	41.664.119	13.581.765	52.659.216	11.109.527	49.995.619	12.358.857	45.098.611
Mulets et bars....		litres.	1.838.993	34.798.412	1.477.157	14.043.672	1.334.573	15.470.154	1.492.876	18.430.597	1.671.214	19.670.277
	saies....	litres.	9.139.752	15.675.865	6.820.408	13.397.699	8.664.261	13.091.285	9.355.315	15.778.535	8.392.799	13.373.930
	Harengs....	litres.	27.293.591	55.652.227	24.798.650	58.802.639	39.198.258	72.560.901	36.847.693	66.773.080	43.501.038	69.365.278
Maqueresus....	saies....	litres.	796.805	1.389.287	921.952	2.161.517	523.386	1.923.261	335.640	1.591.353	375.281	2.048.207
	fraies....	litres.	17.067.054	43.515.916	17.342.513	68.921.392	16.311.554	54.931.168	12.654.925	45.747.711	13.298.163	56.379.168
	fraies....	litres.	10.514.130	33.997.970	8.056.358	37.324.147	13.235.984	51.035.507	17.880.125	61.369.197	21.667.927	66.010.165
Merlons....		litres.	23.731.913	78.746.337	25.362.291	109.710.215	27.213.365	90.033.192	21.382.796	110.226.941	35.870.343	116.935.843
	Sardines....	litres.	1.868.480	2.089.168	2.857.271	3.234.963	1.894.925	1.839.250	970.281	1.148.250	2.472.277	2.630.802
	Sprats....	litres.	2.541.467	3.478.998	3.235.966	5.581.373	3.759.983	4.861.922	2.732.120	4.362.049	2.593.260	3.442.705
Anchois....	blancs ou germons....	litres.	4.722.339	27.978.685	4.696.752	47.103.113	4.989.870	38.045.269	7.682.907	51.750.725	7.523.287	42.174.908
	fraies ou thons rouges....	litres.	812.882	4.281.208	781.070	4.154.649	706.424	4.019.181	1.387.927	9.106.243	1.599.926	10.765.934
	thons....	litres.	95.802	2.469.444	93.040	3.183.305	134.160	3.452.917	95.841	3.129.824	82.852	3.037.201
Saumons....		litres.	40.931	240.911	65.969	416.723	24.482	170.481	22.924	162.910	21.560	171.216
	Esturgeons....	litres.	*	*	*	*	*	*	*	*	*	*

Anguilles.....	Kilogr.	958.837	3.682.499	1.172.610	5.492.573	870.980	4.234.336	895.881	4.558.846	1.076.883	1.883.117	
Eperlans.....	Idem.	56.957	192.367	66.226	307.337	39.804	190.067	91.452	387.901	41.592	201.001	
Aloses.....	Idem.	157.520	2.891.635	323.462	2.749.929	246.558	1.998.265	164.731	1.188.293	153.311	1.533.191	
Poissons divers.....	Idem.	42.040.767	131.008.684	35.152.435	109.689.194	43.247.052	188.768.062	33.882.601	174.168.921	50.705.364	223.781.249	
Crevettes.....	grises ou roses salicoques dites hom- quet.....	Idem.	1.739.570	8.201.410	1.503.840	9.733.304	1.851.614	9.590.291	1.358.681	9.718.527	2.157.426	15.871.618
			Idem.	350.131	3.353.602	215.406	3.765.646	319.934	5.058.151	345.101	5.611.354	302.871
Homards et langoustes.....	Idem.	2.087.009	29.595.692	2.305.793	37.440.416	2.445.124	40.866.212	3.230.099	54.117.128	2.618.645	50.275.203	
Langoustes de Mauritanie dites langoustes vertes.....	Idem.	218.920	2.017.310	158.110	1.942.865	189.009	2.331.090	221.430	2.581.907	261.460	3.714.515	
Crabes portoports ou tour- teaux.....	Idem.	2.863.817	3.361.756	2.706.954	4.601.183	2.653.511	4.217.691	2.587.285	3.935.620	2.689.402	4.355.039	
Crustacés divers.....	Idem.	2.734.215	5.515.995	3.133.751	8.760.752	2.606.544	7.453.405	2.742.556	8.090.560	2.167.854	7.459.831	
Huitres plates.....	Mille.	2.361	518.906	3.249	1.312.035	843	436.974	524	332.747	668	461.880	
Huitres portugaises.....	Idem.	360.702	7.157.155	269.865	7.709.275	561.659	11.150.490	925.703	18.524.470	914.104	23.073.780	
Moules.....	Hectol.	141.132	3.044.171	178.209	4.804.541	190.418	3.532.543	233.838	5.277.002	231.233	6.164.224	
Coquilles de Saint-Jacques.....	Nombre.	3.728.706	2.313.836	4.663.814	3.457.343	9.739.829	4.316.241	7.772.697	5.177.081	21.260.505	9.670.366	
Pétoncles.....	Hectol.	10.236	454.883	14.366	632.835	11.615	810.035	9.483	731.260	17.680	1.439.830	
Mollusques divers.....	Idem.	208.621	4.013.110	202.041	6.728.685	181.015	5.002.528	190.873	6.776.945	174.878	7.373.108	
Yers pour apprêt.....	Kilogr.	251.515	1.023.150	185.785	723.979	209.174	872.353	211.239	957.255	163.967	818.463	
Ouvrains.....	Nombre.	5.405.195	236.819	2.653.833	166.157	2.631.660	214.078	4.012.625	317.536	4.324.974	156.043	
Violettes.....	Idem.	5.586.044	671.552	3.351.012	608.660	1.169.180	439.918	2.251.920	309.145	2.003.100	340.300	
Oiseaux de mer.....	Idem.	200	2.000									
Corail.....	Kilogr.	2.290	321.800	3.764	1.314.220	352	8.580	507	99.300	785	111.706	
Lichens.....	Idem.	149.688	410.562	675.297	1.959.447	273.450	359.040	142.230	185.377	813.885	1.385.007	
Yarech, guémon, pailleule.....	M. cube.	1.239.333	15.236.618	1.120.474	18.971.151	1.166.929	14.559.505	1.372.069	18.282.830	1.271.495	26.162.153	
Sables coquilliers, amén- dements marins.....	Idem.	413.865	3.220.231	438.904	4.350.758	512.312	4.880.251	243.679	2.931.515	277.664	4.178.013	
Valeur totale des produits de la pêche en mer.....			840.100.574		1.057.567.002		1.038.907.681		1.071.163.746		1.214.909.538	
<hr/>												
Nombre de pêcheurs.....	en bateaux		81.419		85.298		85.721		84.056		83.275	
	à pied.....		15.225		49.234		42.757		52.223		17.722	
<hr/>												
Nombre des bateaux.....	à vapeur.....	à propulsion mécanique.....	à voiles.....	535	566	570	557					
				2.387	3.570	4.074	3.106	24.729	6.396	24.690		
				20.289	19.812	19.746	18.766					
<hr/>												
Tonnage des bateaux.....	à vapeur.....	à propulsion mécanique.....	à voiles.....	90.098	109.339	111.952	117.133					
				13.825	256.797	20.718	276.624	28.355	278.978	33.833	279.617	120.293
				152.874	146.157	138.071	128.651					
<hr/>												

NOTA. — Les chiffres affectés à la production de la morue expriment les quantités et valeurs des produits débarqués dans les ports français. Ils sont donc inférieurs à ceux figurant à la page 98 et suivantes qui correspondent aux quantités pêchées par tous les navires français et débarqués tant en France qu'à Saint-Pierre et Miquelon.

*TABLEAU comparatif des résultats de l'ostréiculture (huîtres indigènes et huîtres portugaises)
pour les années 1925 à 1929.*

ANNÉES.	HUITRES INDIGÈNES.		HUITRES PORTUGAISES.		TOTAL.	
	QUANTITÉS. (Nombre.)	VALEUR. (Francs.)	QUANTITÉS. (Nombre.)	VALEUR. (Francs.)	QUANTITÉS. (Nombre.)	VALEUR. (Francs.)
1925-1926.....	10.867.000	7.952.660	1.083.706.000	78.272.524	1.094.573.000	86.215.184
1926-1927.....	6.395.000	6.565.580	1.452.270.000	107.463.624	1.458.671.000	114.029.204
1927-1928.....	10.591.000	8.301.100	1.371.564.000	105.765.105	1.382.125.000	114.066.205
1928-1929.....	13.190.000	10.155.272	1.136.745.000	115.739.200	1.149.935.000	125.924.472

II

ARMEMENT.

- I. *Nombre de bateaux armés en pêche. — Renseignements sur le tonnage de bateaux.*
- II. *Nombre de bateaux ayant pris part aux pêches saisonnières. — Quantités de marée fraîche débarquée dans chaque syndicat et valeur correspondante. — Valeur totale des produits de pêche débarqués*

II. ARMEMENT. — Nombre de bateaux armés. —

QUARTIERS.	PORTS.	SO- CIE- TES ou COU- PAGIES d'ar- mement.	ARMA- TEURS.	PATRONS pro- prietai- res.	BATEAUX À VAPEUR.					TOTAL du tonnage.	
					NOMBRE.	DÉPARTITION SELON LE TONNAGE.					
						0 à 50 T.	51 à 100 T.	101 à 200 T.	201 à 500 T.		Plus de 500 T.
Dunkerque.....	Dunkerque.....	"	15	"	"	"	"	"	"	"	
		"	"	37	"	"	"	"	"	"	
	Gravelines.....	2	"	"	"	"	"	"	"	"	
Calais.....	Calais.....	"	61	"	"	"	"	"	"	"	
		"	"	35	"	"	"	"	"	"	
		"	4	"	1	1	"	"	"	12	
Boulogne-s. Mer.)	Boulogne.....	15	"	"	43	2	3	38	"	12.000	
		"	76	"	35	6	20	23	26	15.600	
	Étaples.....	"	"	117	11	2	2	1	3	1.600	
	Bercq-sur-Mer.....	"	5	77	"	"	"	"	"	"	
	Le Catoy.....	"	3	"	"	"	"	"	"	"	
		"	2	"	26	"	"	"	"	"	
	S ^t -Valery-s.-Somme.....	"	2	"	13	"	"	"	"	"	
	Cayeux.....	"	"	61	"	"	"	"	"	"	
Dieppe.....	Cayeux.....	"	2	"	26	"	"	"	"	"	
		"	"	26	"	"	"	"	"	"	
	Le Tréport.....	"	1	"	"	"	"	"	"	"	
Fécamp.....	Dieppe.....	5	"	45	"	"	"	"	"	"	
		"	48	"	32	5	27	16	"	1.013	
	S ^t -Valery-en-Caux.....	"	3	"	65	"	"	"	"	6.020	
Yport.....	S ^t -Valery-en-Caux.....	"	3	"	"	"	"	"	"	"	
	Saint-Pierre-en-Port.....	"	"	17	"	"	"	"	"	"	
	Fécamp.....	23	"	23	"	"	"	"	"	"	
		"	33	"	20	"	2	13	14	12.800	
	Étretat.....	"	5	"	11	"	2	8	1	2.800	
Étretat.....	Yport.....	"	"	88	"	"	"	"	"	"	
		"	4	"	22	"	"	"	"	"	
	Étretat.....	"	5	"	"	"	"	"	"	"	
		"	"	21	"	"	"	"	"	"	

I. — RÉGION DE LA MER DU NORD

Renseignements sur le tonnage des bateaux.

BATEAUX A PROPULSION MECANIQUE.								VOILIERS.								TOTAL des BATEAUX.	TON- NAGE GLOBAL.
NOMBRE.	REPARTITION SUIVANT LE TONNAGE.						TOTAL du tonnage.	NOMBRE.	REPARTITION SUIVANT LE TONNAGE.						TOTAL du tonnage.		
	à 5 t.	6 à 10 t.	11 à 25 t.	26 à 50 t.	51 à 100 t.	Plus de 100 t.			5 t.	6 à 10 t.	11 à 25 t.	26 à 50 t.	51 à 100 t.	Plus de 100 t.			

ET DE LA MANCHE.

21	4	5	10	1	"	1	430	3	2	"	"	"	"	1	200	61	810
28	12	12	4	"	"	"	187	9	8	1	"	"	"	"	23		
5	"	"	"	"	"	5	683	2	"	"	"	"	"	2	297		
65	5	2	29	21	2	4	1.865	12	4	5	3	"	"	"	305	124	3.593
28	6	3	14	5	"	"	470	13	3	6	5	"	"	"	264		
2	"	2	"	"	"	"	17	1	1	"	"	"	"	"	6	43	388
27	9	9	9	"	"	"	265	12	7	5	"	"	"	"	55		
2	1	"	1	"	"	"	26	"	"	"	"	"	"	"	"		
25	2	7	15	1	"	"	367	"	"	"	"	"	"	"	"	272	30.244
27	12	5	10	"	"	"	252	79	71	7	1	"	"	"	230		
40	4	3	37	5	"	"	913	33	31	2	"	"	"	"	83	82	996
3	"	"	2	1	"	"	60	"	"	"	"	"	"	"	"		
15	"	"	13	1	"	"	261	11	4	3	2	"	"	"	95	29	410
1	"	"	1	"	"	"	21	1	1	"	"	"	"	"	1	15	508
8	"	1	7	"	"	"	115	35	14	6	13	"	"	"	368		
"	"	"	"	"	"	"	"	61	69	"	1	6	"	"	174	61	174
1	1	"	"	"	"	"	3	1	"	"	1	"	"	"	16	28	269
15	8	"	7	"	"	"	140	11	2	3	6	"	"	"	110		
2	"	"	2	"	"	"	25	"	"	"	"	"	"	"	"	56	493
27	9	"	18	"	"	"	289	17	7	"	13	"	"	"	179		
"	"	"	"	"	"	"	"	"	"	"	"	"	"	"	"	105	7.543
32	14	6	12	"	"	"	408	26	26	"	"	"	"	"	398		
3	3	"	"	"	"	"	10	"	"	"	"	"	"	"	"	20	55
3	3	"	"	"	"	"	5	14	13	1	"	"	"	"	20		
3	3	"	"	"	"	"	5	21	21	"	"	"	"	"	23	24	28
3	"	"	"	"	"	3	1377	10	"	"	"	"	"	10	3.689		
10	"	2	2	"	"	2	331	16	10	3	"	"	"	3	841	167	22.447
40	27	8	5	"	"	"	206	48	44	3	1	"	"	"	159		
2	"	2	"	"	"	"	15	2	2	"	"	"	"	"	3		
10	2	8	"	"	"	"	65	12	12	"	"	"	"	"	29	26	112
3	3	"	"	"	"	"	6	2	3	"	"	"	"	"	1	26	87
20	17	3	"	"	"	"	75	1	1	"	"	"	"	"	2		

II. ARMEMENT. — Nombre de bateaux armés. —

QUARTIERS.	PORTS.	SO- CIÉ- TES ou COM- PAGNIÉS d'ar- mement.	ARMA- TEURS.	PATRONS pro- prietai- res.	BATEAUX A VAPEUR.					TOTAL du tonnage.	
					RÉPARTITION SUIVANT LE TONNAGE.						
					NOMBRE.	0 à 50 t ^s .	51 à 100 t ^s .	101 à 200 t ^s .	201 à 500 t ^s .		Plus de 500 t ^s .
RÉGION DE LA MER DU NORD											
Le Havre.....	Le Havre.....	2	*	*	3	*	*	*	*	3	3.079
	Quillebeuf.....	"	18	"	"	"	"	"	"	"	"
	"	"	"	190	"	"	"	"	"	"	"
	"	"	2	"	"	"	"	"	"	"	"
	"	"	"	30	"	"	"	"	"	"	"
Caen.....	Houlleur.....	"	61	"	"	"	"	"	"	"	"
	"	"	"	69	"	"	"	"	"	"	"
	Trouville.....	"	4	"	"	"	"	"	"	"	"
	"	"	"	28	"	"	"	"	"	"	"
	Dives.....	"	12	"	"	"	"	"	"	"	"
	"	"	"	12	"	"	"	"	"	"	"
	Caen.....	"	"	1	"	"	"	"	"	"	"
	Ouistreham.....	"	"	63	"	"	"	"	"	"	"
	"	"	10	"	"	"	"	"	"	"	"
	"	"	"	30	"	"	"	"	"	"	"
Cherbourg.....	Port-en-Bessin.....	6	"	"	"	"	"	"	"	"	"
	"	"	6	"	"	"	"	"	"	"	"
	"	"	"	76	"	"	"	"	"	"	"
	"	"	2	"	"	"	"	"	"	"	"
	Grandcamp.....	"	2	"	"	"	"	"	"	"	"
	"	"	"	122	"	"	"	"	"	"	"
	"	"	"	"	"	"	"	"	"	"	"
Cherbourg.....	La Hougue.....	"	10	"	"	"	"	"	"	"	"
	"	"	"	122	"	"	"	"	"	"	"
	Barfleur.....	"	5	"	"	"	"	"	"	"	"
	"	"	"	67	"	"	"	"	"	"	"
	Cherbourg.....	2	"	"	3	"	3	"	"	427	
	"	"	2	"	1	"	1	"	"	149	
Cherbourg.....	Blainville.....	"	"	290	"	"	"	"	"	"	
	"	"	"	131	"	"	"	"	"	"	
	Granville.....	2	"	"	2	"	"	"	2	2.103	
"	"	"	1	"	"	"	"	"	"	"	
"	"	"	"	153	"	"	"	"	"	"	

Renseignements sur le tonnage des bateaux. (Suite.)

BATEAUX A PROPULSION MÉCANIQUE.								VOILIERS.								TOTAL des BATEAUX.	TON- NAGE GLOBAL.
NOMBRE.	RÉPARTITION SUIVANT LE TONNAGE.							NOMBRE.	RÉPARTITION SUIVANT LE TONNAGE.								
	0 à 5 t.	6 à 10 t.	11 à 25 t.	26 à 50 t.	51 à 100 t.	Plus de 100 t.	TOTAL du ton- nage.		0 à 5 t.	6 à 10 t.	11 à 25 t.	26 à 50 t.	51 à 100 t.	Plus de 100 t.	TOTAL du ton- nage.		

ET DE LA MANCHE. (Suite.)

12	6	1	5				150	6	1	5				36	211	1.799
112	80	7	25				350	76	56	18	1			320		
2	2						7								32	104
								30	30	4				37		
31	13	14	2				199	36	23	6	1			145	150	709
32	5	22	5				185	37	34	2	1			180		
1	1						5	3			3			60	32	282
6	4	2					21	22	12	1	9			195		
7	7						20	5	5					8	24	62
								12	11		1			34	1	1
								1	1					1		
7		1	4				69	56	54		2			90	63	159
6	6						18	4	4					12	50	112
6	6						18	34	34					61		
11				11			539									
11				11			545								98	1.727
52	11		3	8			505	24	24					78		
6			4	2			138									
2	1	1					10								130	1.141
60	21	22	6	11			755	62	56	4	2			238		
1			4				71	6	1	1	4			36	132	420
9	5	3	1				60	113	111	1	1			233		
2		2					16	3	1	2				15	72	307
8		5	4				89	50	57	1	1			287		
1					1		63	48	42	6				31	294	1.371
37	35	11		1			213	224	223	1				478		
								131	130	1				210	131	210
								5					5	1.598		
								2					2	872	194	5.114
1		1					10	183	152	22	10			411		

II. ARMEMENT. — Nombre de bateaux armés. —

QUARTIERS.	PORTS.	SO- CIÉ- TES ou COM- PAGNES d'ar- mement.	ARMA- TEURS.	PAYS pro- priaé- rés.	BATEAUX À VAPEUR.					TOTAL du tonnage.	
					NOMBRE.	RÉPARTITION SUIVANT LE TONNAGE.					
						0 à 50 t.	51 à 100 t.	101 à 200 t.	201 à 500 t.		Plus de 500 t.
RÉGION DE LA MER DU NORD											
Caneale.....	Caneale.....	"	"	201	"	"	"	"	"	"	
	Le Vivier-sur-Mer...	"	"	18	"	"	"	"	"	"	
Saint-Malo.....	"	4	"	"	1	"	"	"	4	3,667	
	Saint-Malo.....	"	45	"	"	"	"	"	"	"	
	"	"	47	"	"	"	"	"	"	"	
	"	"	16	"	"	"	"	"	"	"	
Saint-Malo.....	Saint-Servan.....	"	"	57	"	"	"	"	"	"	
	Saint-Suliac.....	"	"	126	"	"	"	"	"	"	
	Plenrtoit.....	"	"	33	"	"	"	"	"	"	
	Dinard.....	"	"	43	"	"	"	"	"	"	
	Plendihen.....	"	"	45	"	"	"	"	"	"	
	Plouer.....	"	"	13	"	"	"	"	"	"	
	S'-Jacut-de-la-Mer...	"	2	"	"	"	"	"	"	"	
Dinan.....	"	"	7	"	"	"	"	"	"		
Saint-Brieuc.....	Plévenon.....	"	"	63	"	"	"	"	"	"	
	Pléneuf.....	"	"	74	"	"	"	"	"	"	
	Saint-Brieuc.....	"	"	28	"	"	"	"	"	"	
	Le Légué.....	"	5	"	"	"	"	"	"	"	
	Bisac.....	"	"	20	"	"	"	"	"	"	
Paimpol.....	Plouha.....	"	"	14	"	"	"	"	"	"	
	Portrieux.....	"	"	41	"	"	"	"	"	"	
	Plouzevet.....	"	3	"	"	"	"	"	"	"	
	"	"	"	28	"	"	"	"	"	"	
	Paimpol.....	"	38	"	"	"	"	"	"	"	
Paimpol.....	"	"	"	145	"	"	"	"	"	"	
	Pontrieux.....	"	"	21	"	"	"	"	"	"	

Renseignements sur le tonnage des bateaux. (Suite.)

BATEAUX À PROPULSION MÉCANIQUE.								VOILIERS.								TOTAL des BATEAUX.	TON- NAGE GLOBAL.
RÉPARTITION SUIVANT LE TONNAGE.								RÉPARTITION SUIVANT LE TONNAGE.									
NOMBRE.	0 à 5 T.	6 à 10 T.	11 à 25 T.	26 à 50 T.	51 à 100 T.	Plus de 100 T.	TOTAL du ton- nage.	NOMBRE.	0 à 5 T.	6 à 10 T.	11 à 25 T.	26 à 50 T.	51 à 75 T.	Plus de 100 T.	TOTAL du ton- nage.		

ET DE LA MANCHE. (Suite.)

65	55	1	9	"	"	"	357	199	161	21	14	1	"	2	1,668	264	2,025
3	3	"	"	"	"	"	7	15	15	"	"	"	"	"	21	18	28
"	"	"	"	"	"	"	"	5	"	"	"	"	"	5	1,500	"	"
"	"	"	"	"	"	"	"	45	"	"	"	"	"	45	13,500	101	18,736
7	7	"	"	"	"	"	14	50	40	"	"	"	"	"	55	"	"
"	"	"	"	"	"	"	"	19	"	"	"	"	"	19	7,540	76	7,724
17	12	4	"	1	"	"	100	40	39	"	"	1	"	"	84	"	"
"	"	"	"	"	"	"	"	126	126	"	"	"	"	"	220	126	220
3	3	"	"	"	"	"	9	40	40	"	"	"	"	"	60	43	69
10	10	"	"	"	"	"	19	35	33	"	"	"	"	"	68	43	87
"	"	"	"	"	"	"	"	45	45	"	"	"	"	"	79	45	79
"	"	"	"	"	"	"	"	13	13	"	"	"	"	"	17	13	17
1	1	"	"	"	"	"	2	1	1	"	"	"	"	"	1	"	"
1	1	"	"	"	"	"	3	48	47	1	"	"	"	"	111	51	117
"	"	"	"	"	"	"	"	7	7	"	"	"	"	"	24	7	24
5	4	1	"	"	"	"	20	58	56	2	"	"	"	"	90	63	110
11	7	1	3	"	"	"	63	63	63	"	"	"	"	"	114	74	177
1	"	1	"	"	"	"	8	27	16	11	"	"	"	"	151	23	159
5	"	2	2	1	"	"	86	"	"	"	"	"	"	"	"	"	"
12	"	5	7	"	"	"	144	17	3	14	"	"	"	"	132	34	362
3	"	3	"	"	"	"	21	17	15	2	"	"	"	"	38	20	59
"	"	"	"	"	"	"	"	14	14	"	"	"	"	"	22	14	22
5	2	3	"	"	"	"	31	36	32	4	"	"	"	"	114	41	145
"	"	"	"	"	"	"	"	3	2	1	"	"	"	"	13	31	55
1	1	"	"	"	"	"	2	27	27	"	"	"	"	"	40	"	"
3	"	"	"	"	"	3	536	2	"	"	"	"	2	385	"	"	
"	"	"	"	"	"	"	"	38	"	"	10	28	"	"	1,032	188	2,373
"	"	"	"	"	"	"	"	145	145	"	"	"	"	"	420	"	"
"	"	"	"	"	"	"	"	21	15	6	"	"	"	"	55	21	55

II. ARMEMENT. — Nombre de bateaux armés. —

QUARTIERS.	PORTS.	SO- CIE- TES ou COM- PAGNES d'ar- mement.	ARMA- TEURS.	PATRONS pro- prietai- res.	BATEAUX A VAPEUR.					TOTAL du tonnage.		
					DÉPARTITION SUIVANT LE TONNAGE.							
					NOYBRE.	de 1 ^{re} Cl.	de 2 ^e Cl.	de 3 ^e Cl.	de 4 ^e Cl.		de 5 ^e Cl.	
Tréguier	Pleubian	"	1	95	"	"	"	"	"	"	"	
	Tréguier	"	1	97	"	"	"	"	"	"	"	
	Port-Blanc	"	"	33	"	"	"	"	"	"	"	
Lannion	Perros-Guirec	"	9	"	"	"	"	"	"	"	"	
	Pleumeur-Bodou	"	2	103	"	"	"	"	"	"	"	
	Lannion	"	"	96	"	"	"	"	"	"	"	
Morlaix	Plougastou	"	2	"	"	"	"	"	"	"	"	
	Morlaix-Ouest	"	"	81	"	"	"	"	"	"	"	
	Roseoff	"	3	"	"	"	"	"	"	"	"	
	Ploumécou-Tréz	"	1	137	"	"	"	"	"	"	"	
Brest	Plouguerneau	"	"	383	"	"	"	"	"	"	"	
	L'Aber-Wraek	"	"	265	"	"	"	"	"	"	"	
	Porspoder	"	"	437	"	"	"	"	"	"	"	
	Ouessant	"	"	151	"	"	"	"	"	"	"	
	Le Conquet	"	2	"	"	"	"	"	"	"	"	
TOTALS de la mer du Nord et de la Manche			67	523	5,789	240	9	29	67	111	29	62,463

Renseignements sur le tonnage des bateaux. (Suite.)

BATEAUX À PROPULSION MÉCANIQUE.								VOILIERS.								TOTAL des BATEAUX.	TON- NAGE GLOBAL. tonneaux.
RÉPARTITION SUIVANT LE TONNAGE.								RÉPARTITION SUIVANT LE TONNAGE.									
NOMBRE.	0	6	11	26	51	Plus	TOTAL du ton- nage.	NOMBRE.	0	6	11	26	51	Plus	TOTAL du ton- nage.		
	à	à	à	à	à	de			à	à	à	à	à	à		de	
	5 t.	10 "	15 "	30 "	100 "	100 "			5 t.	10 "	15 "	30 "	100 "	100 "			

ET DE LA MANCHE. (Suite et fin.)

2	1	"	1	"	"	"	17	94	62	10	22	"	"	"	539	96	556
3	"	2	1	"	"	"	33	95	93	2	"	"	"	"	161	98	194
"	"	"	"	"	"	"	"	43	43	"	"	"	"	"	80	43	80
7	2	5	"	"	"	"	13	2	2	"	"	"	"	"	3	72	194
5	3	2	"	"	"	"	23	58	56	2	"	"	"	"	125		
"	"	"	"	"	"	"	"	110	107	2	1	"	"	"	210	110	210
2	"	1	1	"	"	"	25	94	94	"	"	"	"	"	208	96	233
"	"	"	"	"	"	"	"	2	2	"	"	"	"	"	7		
8	3	1	4	"	"	"	80	76	69	5	2	"	"	"	181	86	271
"	"	"	"	"	"	"	"	116	90	25	1	"	"	"	330	116	330
2	1	"	1	"	"	"	20	1	1	"	1	"	"	"	3		
7	1	4	2	"	"	"	72	239	222	16	1	"	"	"	623	219	718
"	"	"	"	"	"	"	"	138	136	2	"	"	"	"	261	138	261
3	3	"	"	"	"	"	16	380	380	"	"	"	"	"	1.140	383	1.150
2	2	"	"	"	"	"	7	263	263	"	"	"	"	"	807	265	814
"	"	"	"	"	"	"	"	437	429	4	4	"	"	"	1.134	437	1.134
14	"	10	4	"	"	"	143	127	110	9	8	"	"	"	323	111	466
"	"	"	"	"	"	"	"	2	"	"	2	"	"	"	25		
3	"	3	"	"	"	"	16	169	145	17	7	"	"	"	598	174	639
1.125	506	218	299	81	3	18	15.132	5.193	4.634	274	159	30	"	96	4.711	6.558	121.807

II. ARMEMENT. — Nombre de bateaux armés. —

QUARTIERS.	PORTS.	SO- CIÉ- TES ou COM- PAGNES d'ar- mement.	ADMI- NISTRATIFS.	PATRONS PRO- PRIÉ- TAIRES.	BATEAUX A VAPEUR.						TOTAL du tonnage.
					NOMBRE.	DÉPARTITION SUIVANT LE TONNAGE.					
						0 à 500 P.	51 à 1000 P.	1001 à 2000 P.	2001 à 3000 P.	Plus de 3000 P.	
RÉGION DE											
Brest..... [Suite.]	Brest.....	"	"	108	"	"	"	"	"	"	"
	Plougastel-Daoulas..	"	"	87	"	"	"	"	"	"	"
	Le Faou.....	"	"	6	"	"	"	"	"	"	"
Camaret.....	Camaret.....	"	23	"	"	"	"	"	"	"	"
	Crozon.....	"	"	227	"	"	"	"	"	"	"
Douarnenez....	Douarnenez.....	"	6	"	"	"	"	"	"	"	"
		"	"	577	"	"	"	"	"	"	"
Audierne.....	Ile de Sein.....	"	1	"	"	"	"	"	"	"	"
	Audierne.....	"	1	116	"	"	"	"	"	"	"
Guilvinec.....		"	"	436	"	"	"	"	"	"	"
	Penmarch.....	"	"	322	"	"	"	"	"	"	"
	Le Guilvinec.....	"	"	610	"	"	"	"	"	"	"
	Loctudy et Ile Tudy..	"	3	270	"	"	"	"	"	"	"
Concarneau....	Quimper.....	"	1	109	1	1	"	"	"	"	65
	Concarneau.....	"	46	"	"	"	"	"	"	"	"
	Doelan.....	"	"	612	"	"	"	"	"	"	"
Lorient.....		"	"	259	"	"	"	"	"	"	"
		10	"	"	35	"	3	5	27	"	7.000
	Lorient.....	"	22	"	30	"	4	19	7	"	3.155
	Port-Louis.....	"	"	183	1	"	1	"	"	"	96
	Groix.....	"	16	"	326	"	"	"	"	"	"
	"	611	"	305	"	"	"	"	"	"	

Renseignements sur le tonnage des bateaux. (Suite.)

BATEAUX À PROPULSION MÉCANIQUE.								VOILIERS.								TOTAL des BATEAUX.	TON- NAGE GLOBAL.
NOMBRE.	RÉPARTITION SUIVANT LE TONNAGE.						TOTAL du ton- nage.	NOMBRE.	RÉPARTITION SUIVANT LE TONNAGE.						TOTAL du ton- nage.		
	0 à 5 P.	6 à 10 P.	11 à 25 P.	26 à 50 P.	51 à 100 P.	Plus de 100 P.			0 à 5 P.	6 à 10 P.	11 à 25 P.	26 à 50 P.	51 à 100 P.	Plus de 100 P.			

L'Océan. (Suite.)

27	4	5	18	"	"	"	268	81	75	1	7	"	"	"	335	108	603
"	"	"	"	"	"	"	"	87	34	44	9	"	"	"	584	87	534
"	"	"	"	"	"	"	"	6	"	3	3	"	"	"	182	108	833
"	"	"	"	"	"	"	"	102	33	58	11	"	"	"	651		
1	1	"	"	"	"	"	2	22	1	1	3	13	1	"	597	250	5.381
15	5	2	6	2	"	"	209	212	38	20	56	98	"	"	3.373		
8	2	1	5	"	"	"	73	141	57	50	30	2	2	"	1.258	149	1.333
"	"	"	"	"	"	"	"	6	"	"	"	2	4	"	355	583	6.570
326	145	79	65	37	"	"	2.430	251	65	100	60	10	10	6	3.785		
1	"	"	1	"	"	"	19	"	"	"	"	"	"	"	"		
27	10	9	8	"	"	"	200	89	51	23	12	"	"	"	458	117	677
"	"	"	"	"	"	"	"	1	"	"	1	"	"	"	18	437	4.113
96	20	35	40	2	"	"	995	340	129	110	100	1	"	"	3.100		
120	56	48	21	"	"	"	782	212	212	"	"	"	"	"	325	332	1.107
175	35	64	26	"	"	"	1.126	405	230	111	52	2	"	"	3.495	580	4.615
39	30	4	5	"	"	"	192	234	217	9	8	"	"	"	676	273	868
6	4	2	"	"	"	"	30	102	76	21	5	"	"	"	338	109	433
12	"	2	6	4	"	"	263	34	2	5	8	12	7	"	1.036	658	9.473
56	33	12	10	"	1	"	153	356	268	56	94	81	37	"	7.700		
40	28	11	1	"	"	"	217	219	201	18	"	"	"	"	676	259	893
"	"	"	"	"	"	"	"	"	"	"	"	"	"	"	"		
2	"	"	2	"	"	"	35	11	3	3	4	2	2	"	70	250	11.896
1	1	"	"	"	"	"	4	167	115	25	18	9	"	"	898		
2	"	1	1	"	"	"	21	14	"	"	3	10	1	"	637		
57	15	33	7	2	"	"	475	269	121	26	43	78	1	"	3.008	342	5.441
3	1	2	"	"	"	"	17	444	189	13	1	110	101	"	10.863	417	10.890

Renseignements sur le tonnage des bateaux. (Suite.)

BATEAUX À PROPULSION MÉCANIQUE.								VOILIERS.								TOTAL des BATEAUX	TON- NAGE GLOBAL.	tonnage
RÉPARTITION SUIVANT LE TONNAGE.								RÉPARTITION SUIVANT LE TONNAGE.										
NOMBRE.	5 à	6 à	11 à	26 à	51 à	Plus de	TOTAL du ton- nage.	NOMBRE.	5 à	6 à	11 à	26 à	51 à	Plus de	TOTAL du ton- nage.	NOMBRE.	TON- NAGE GLOBAL.	
	500.	1000.	2500.	5000.	10000.	10000.	500.		1000.	2500.	5000.	10000.	10000.	50000.				

L'Océan. (Suite.)

								125										
6	3	2	1				39	172	100	3	30	27	3		5,129	303	6,852	
32	20	7	5				107	86	73	10	2	1		208	118	405		
								5	4		1			39	24	178		
								49	43	6				139				
7		4	3				87	123	80	21	23			568	131	655		
5	4						20	44	54					79	48	96		
5	3	1	1				33	28	23	6				98	33	131		
11	12	2					53	35	31	4				101	49	154		
26	7	16	3				208	106	100	3	2		1	308	132	516		
								46	90			3	1		123	46	423	
								170	72	98					902	170	902	
1	1						5	1	1					1	10	64		
2	2						3	36	36					55				
								1		1				8	51	88		
								53	52	1				80				
3	3						9	7	3	3	1			41	67	173		
3	1	2					14	54	49	2	3			109				
								2	2					3	2	3		
13	6	6	1				88	31	30	1				106	40	191		
77	1	18	58				1,108	7	6	1				18	84	1,126		
6		6					54								88	528		
54	12	32	10				335	28	15	12	1			139				
8	2	2	4				85	2	2					5	71	1,689		
46	27	7	12				317	16	16					32				
6	6						9	3	3					6	11	15		
16	16						24	12	12					20	28	44		
108	103	5					270	70	70					100	178	310		
39	39						39	210	210					210	249	249		
8	3	2	3				50	8	6	2				38				
12	7	5					69	47	42	5				120	75	286		

II. ARMEMENT. — Nombre de bateaux armés. —

QUARTIERS.	PORTS.	SO- CIÉTÉS ou COM- PAGNES d'ar- mement	ARMA- TEURS.	PATRONS pro- prié- taires.	BATEAUX À VAPEUR.						TOTAL du tonnage.
					NOMBRE.	RÉPARTITION SUIVANT LE TONNAGE.					
						0 à 500 P.	500 à 1000 "	1000 à 2000 "	2000 à 5000 "	Plus de 5000 "	
RÉGION DE											
Les Sables- d'Olonne.	Noirmoutier.....	"	0	"	"	"	"	"	"	"	"
	Beauvoir-sur-Mer...	"	1	287	"	"	"	"	"	"	"
	Ile d'Yeu.....	"	57	113	"	"	"	"	"	"	"
	Saint-Gilles-sur-Vie.	"	0	"	"	"	"	"	"	"	"
	Les Sables-d'Olonne.	"	60	190	"	"	"	"	"	"	"
La Rochelle....	La Flotte.....	"	"	330	"	"	"	"	"	"	"
	L'Aiguillon-sur-Mer.	"	2	99	"	"	"	"	"	"	"
	La Rochelle.....	32	"	"	68	"	2	3	61	2	19,561
	Saint-Martin-de-Ré.	"	23	"	12	1	5	4	2	"	1,704
	La Flotte.....	"	"	363	"	"	"	"	"	"	"
Rochefort.....	La Flotte.....	"	3	"	"	"	"	"	"	"	"
	La Flotte.....	"	"	38	"	"	"	"	"	"	"
Rochefort.....	La Flotte.....	"	0	"	"	"	"	"	"	"	"
	La Flotte.....	"	"	46	"	"	"	"	"	"	"
Rochefort.....	Furcas.....	"	1	"	"	"	"	"	"	"	"
	Rochefort.....	"	"	59	"	"	"	"	"	"	"
Ile d'Oléron....	Rochefort.....	"	"	57	"	"	"	"	"	"	"
	Le Château d'Oléron.	"	2	"	"	"	"	"	"	"	"
Marennes.....	Le Château d'Oléron.	"	"	167	"	"	"	"	"	"	"
	Marennes.....	"	"	465	"	"	"	"	"	"	"
	La Tremblade.....	"	3	"	1	"	1	"	"	"	80
Marennes.....	La Tremblade.....	"	"	357	"	"	"	"	"	"	"
	Boyan.....	"	3	"	"	"	"	"	"	"	"
	Boyan.....	"	"	63	"	"	"	"	"	"	"

Renseignements sur le tonnage des bateaux. (Suite.)

BATEAUX À PROPULSION MÉCANIQUE.								VOILIERS.								TOTAL des BATEAUX.	TON- NAGE GÉNÉRAL.
NOMBRE.	RÉPARTITION SUIVANT LE TONNAGE.						TOTAL du ton- nage.	NOMBRE.	RÉPARTITION SUIVANT LE TONNAGE.						TOTAL du ton- nage.		
	0 à 5 t.	6 à 10 t.	11 à 25 t.	26 à 50 t.	51 à 100 t.	Plus de 100 t.			0 à 5 t.	6 à 10 t.	11 à 25 t.	26 à 50 t.	51 à 100 t.	Plus de 100 t.			
1		1					8	5	1	3	1				38	298	1.449
17	1	11	5				149	270	135	90	25				1.294	115	383
1	1						4	114	75	39					379	312	3.026
1	1						3	56	2	7	15	32			1.020	196	728
42	5	18	19				363	213	150	32	18	12	1		1.234	396	4.445
7	3	3	1				44										
112	90	22					383	77	75	1	1				321		
25	4	10	10	1			260	36	6		10	20			814		
131	40	55	35	1			1.202	204	96	5	42	60	1		2.169		
26	26						66	75	75						118	101	184
7			2	3			225	18		4	8	10			465	568	25.532
148	68	52	28				1.081	315	242	27	44	2			2.506		
								3	3						7		
								38	33	3	2				113	31	120
								12	2	7	3				97	58	312
								46	24	10	12				315		
								1	1						4	40	225
11	4	7					67	18	41	5	2				150	57	116
7	7						26	50	40	10					90		
								2	1		1				15	169	780
96	70	26					470	71	54	20					295		
115	111	3	1				542	350	349	1	8				798	465	1.310
2		1	1				32									360	815
102	90	8	4				316	255	245	8	2				387		
1			1				19	2	1	1					16	66	247
11	10	1					40	52	45	3	4				172		

L'Océan.

II. ARMEMENT. — Nombre de bateaux armés. —

QUARTIERS.	PORTS	SO- CIÉ- TÉS ou COM- PAGNES d'ar- mement.	ARMA- TEURS.	PATRONS pro- prie- taires.	BATEAUX À VAPEUR.					TOTAL du tonnage.	
					RÉPARTITION SELON LE TONNAGE.						
					NOMBRE.	à 50 t.	51 à 100 t.	101 à 200 t.	201 à 500 t.		Plus de 500 t.
RÉGION DE											
Bordeaux.....	Blaye.....	•	•	48	•	•	•	•	•	•	
	Le Verdon.....	•	•	62	•	•	•	•	•	•	
	Bordeaux.....	7	•	•	15	•	•	•	1	14	
Arcachon.....	Bordeaux.....	•	2	•	•	•	•	•	•	•	
	Arcs.....	•	•	267	•	•	•	•	•	•	
	Gujan-Mestras.....	•	•	242	•	•	•	•	•	•	
	La Teste.....	•	1	•	•	•	•	•	•	•	
	Arcachon.....	•	•	158	•	•	•	•	•	•	
Bayonne.....	Arcachon.....	•	•	•	25	•	•	5	21	2	
	Arcachon.....	•	1	•	•	•	•	1	•	•	
	Arcachon.....	•	•	69	•	•	•	•	•	•	
Bayonne.....	Bayonne.....	2	•	•	•	•	•	•	•	•	
	Bayonne.....	•	7	•	•	•	•	•	•	•	
	Bayonne.....	•	•	199	•	•	•	•	•	•	
	Bayonne.....	•	•	•	6	6	•	•	•	•	
	Saint-Jean-de-Luz... Sames.....	•	•	19	•	•	•	•	•	•	
TOTAUX de l'Océan.....	Saint-Jean-de-Luz... Sames.....	•	•	56	6	6	•	•	•	•	
	Saint-Jean-de-Luz... Sames.....	•	•	245	•	•	•	•	•	•	
TOTAUX de l'Océan.....		36	1,126	11,121	245	53	16	37	119	20	54,250

Renseignements sur le tonnage des bateaux. (Suite.)

BATEAUX À PROPULSION MÉCANIQUE.								VOILIERS.								TOTAL des BATEAUX.	TONNAGE GLOBAL.
NOMBRE.	RÉPARTITION SUIVANT LE TONNAGE.						TOTAL du tonnage.	NOMBRE.	RÉPARTITION SUIVANT LE TONNAGE.						TOTAL du tonnage.		
	0 à 5 t.	6 à 10 t.	11 à 25 t.	26 à 50 t.	51 à 100 t.	Plus de 100 t.			0 à 5 t.	6 à 10 t.	11 à 25 t.	26 à 50 t.	51 à 100 t.	Plus de 100 t.			
25	25	*	*	*	*	45	23	7	1	11	4	*	*	317	48	362	
57	48	9	*	*	*	256	5	5	*	*	*	*	*	20	62	276	
"	"	"	"	"	"	"	"	"	"	"	"	"	"	"	17	13.866	
"	"	"	"	"	"	"	2	"	"	"	"	"	2	599			
20	20	*	*	*	*	40	247	247	*	*	*	*	*	236	267	276	
176	154	2	20	*	*	637	166	166	*	*	*	*	*	166	342	803	
1	"	"	1	"	"	15	"	"	"	"	"	"	"	"	155	275	
75	72	2	1	"	"	177	79	79	*	*	*	*	*	83			
"	"	"	"	"	"	"	"	"	"	"	"	"	"	"			
7	"	1	6	"	"	83	"	"	*	*	*	*	*	"	105	7.572	
12	"	5	7	"	"	115	57	57	"	"	"	"	"	86			
3	"	*	3	"	"	52	"	"	"	"	"	"	"	"			
9	2	1	6	"	"	98	"	"	"	"	"	"	"	"	208	465	
15	15	"	"	"	"	45	180	180	"	"	"	"	"	270			
"	"	"	"	"	"	"	"	"	"	"	"	"	"	"			
2	1	"	1	"	"	17	"	"	*	*	*	*	*	"	103	916	
30	30	"	"	"	"	86	20	20	"	"	"	"	"	19			
"	"	"	"	"	"	"	245	245	"	"	"	"	"	245	245	245	
2.806	1.616	660	476	53	1	17.619	8.895	6.027	1.147	819	713	181	8	73.657	11.916	145.796	

II. ARMEMENT. — Nombre de bateaux armés. —

QUARTIERS.	PORTS.	SE CIR- CLES ou COM- MUNES d'ar- meuent.	PATRONS pro- prietai- res.	BATEAUX À VAPEUR.						TOTAL du tonnage.	
				TRURS.	NOMBRE.	DÉPARTITION SUIVANT LE TONNAGE.					
						à 50 t ^s .	à 100 t ^s .	à 200 t ^s .	à 500 t ^s .		Plus de 500 t ^s .
MÉDITER											
Port-Vendres . . .	Port-Vendres	1	18	2	2	62
	Banyuls-sur-Mer	77
	Collioure	11	82
	Saint-Laurent-de-la- Salanque	103
	Leucate	79
	La Nouvelle	74
	Bages	51
Crussan	98	
Sète	Agde	1
	.	.	5	.	2	2	65
	Méne	282
	Sète	3	163
	Palavas	223
	Gran-du-Roi	4	175
Martigues	Port S ^t -Louis-du-Rh.	74
	Port-de-Bouc	1	.	41	2	2	94
	.	.	.	41
	Martigues	1	.	.	3	3	99
.	.	.	4
.	.	.	.	112
Marseille	Marseille	1	33	391	7	5	2	.	.	.	397
	Cassis	56
	La Ciotat	61

Renseignements sur le tonnage des bateaux. (Suite.)

BATEAUX À PROPULSION MÉCANIQUE.								VOILIERS.								TOTAL des BATEAUX.	TON- NAGE GLOBAL. tonneaux.
NOMBRE.	RÉPARTITION SUIVANT LE TONNAGE.							NOMBRE.	RÉPARTITION SUIVANT LE TONNAGE.								
	à 5 t.	à 10 t.	à 25 t.	à 50 t.	à 100 t.	Plus de 100 t.	TOTAL du ton- nage.		à 5 t.	à 10 t.	à 25 t.	à 50 t.	à 100 t.	Plus de 100 t.	TOTAL du ton- nage.		

BANÉE.

								18	18						30	30	92
20	15	3					88	57	57						89	77	177
58	48	8	2				303	35	35						37	93	340
20	9	8	3				108	143	130	13					190	163	298
									79	79					107	79	107
9	9						23	65	65						118	74	141
								51	51						56	51	46
2	2						13	94	94						90	98	103
4		3					40										
																288	706
56	36	16	4				276	226	222	4					387		
10	10						10	225	225						238	255	248
257	191	8	58				1,495	206	206						246	463	1,741
3	3						16										
42	41	1					69	181	181						199	226	284
4	2		2				50										
27	27						120	148	148						280	179	450
2	2						4	72	72						100	71	104
16	15	1					47	25	25						34	43	175
5	2	3					33									130	1,200
109	105	4					526	303	303						742		
430	399	16	15				1,250	188	188						325	625	1,972
34	34						66	22	22						28	36	94
41	39	5					102	17	17						21	61	125

II. ARMEMENT. — Nombre de bateaux armés. —

QUARTIERS.	PORTS.	SO- CIÉ- TÉS ou COM- PAGNIES d'ar- mement	ARMA- TEURS.	PATRONS pro- prié- tes.	BATEAUX À VAPEUR.						TOTAL du tonnage.	
					NOMBRE.	DÉPARTITION SUIVANT LE TONNAGE.						
						0 à 50 t.	51 à 100 t.	101 à 200 t.	201 à 500 t.	Plus de 500 t.		
											MÉDITER	
Toulon.....	Bandol.....	"	1	75	"	"	"	"	"	"	"	"
	La Seyne.....	"	"	234	"	"	"	"	"	"	"	"
	Toulon.....	"	"	235	"	"	"	"	"	"	"	"
	Vieux-Salins-d'Hyères.....	"	"	108	"	"	"	"	"	"	"	"
	Saint-Tropez.....	"	"	152	"	"	"	"	"	"	"	"
	Saint-Raphael.....	"	"	62	"	"	"	"	"	"	"	"
	Cannes.....	"	2	"	"	"	"	"	"	"	"	"
	Golfe-Juan.....	"	3	"	"	"	"	"	"	"	"	"
Nice.....	Antibes.....	"	3	69	"	"	"	"	"	"	"	"
	Cros-de-Cagnes.....	"	2	61	"	"	"	"	"	"	"	"
	Nice.....	"	3	62	"	"	"	"	"	"	"	"
	Villefranche-sur-Mer.....	"	"	148	"	"	"	"	"	"	"	"
	Menton.....	"	1	55	"	"	"	"	"	"	"	"
Bastia.....	Bastia.....	"	"	111	"	"	"	"	"	"	"	"
	Macinaggio.....	"	1	24	"	"	"	"	"	"	"	"
	Calvi et le-Rousse.....	"	"	67	"	"	"	"	"	"	"	"
Ajaccio.....	Ajaccio.....	"	"	126	"	"	"	"	"	"	"	"
	Propriano.....	"	"	26	"	"	"	"	"	"	"	"
	Boufaccio.....	"	"	50	"	"	"	"	"	"	"	"
	TOTAL.....		4	83	5.055	16	14	2	"	"	"	715

II. ARMEMENT. — Nombre de bateaux armés. —

QUARTIERS.	PORTS.	SO- CIE- TÉS ou COM- PAGNIES d'ar- mement.	ARMA- MENTS.	PRO- PRIÉTAI- RES.	BATEAUX À VAPEUR.					TOTAL du tonnage.	
					NOMBRE.	RÉPARTITION SUIVANT LE TONNAGE.					
						à 50 T.	à 100 T.	à 200 T.	à 300 T.		Plus de 500 T.
ALGÈRE											
Bône.....	La Calle.....	"	8	"	"	"	"	"	"	"	"
	Bône.....	"	4	"	6	6	"	"	"	"	220
Philippeville...	Philippeville.....	2	"	"	5	2	3	"	"	"	279
	Collo.....	"	2	"	5	5	"	"	"	"	173
	Djidjelli.....	"	13	"	127	"	"	"	"	"	"
	Bougie.....	"	3	"	3	3	"	"	"	"	102
	Dellys.....	"	3	"	17	"	"	"	"	"	"
Alger.....	Alger.....	2	"	"	5	4	1	"	"	"	181
	Castiglione.....	"	4	"	11	9	2	"	"	"	460
	Cherchell.....	"	1	"	136	"	"	"	"	"	"
	Ténès.....	"	1	"	74	"	"	"	"	"	"
	Mostaganem.....	"	1	"	2	2	"	"	"	"	44
Oran.....	Oran.....	3	"	"	4	2	2	"	"	"	167
	Arzew.....	"	3	"	17	"	"	"	"	"	"
	Nemours.....	"	3	"	7	4	3	"	"	"	331
	Oran.....	"	10	"	20	1	1	"	"	"	70
	Oran.....	"	2	"	11	7	4	"	"	"	360
TOTAL.....	Oran.....	"	22	"	13	10	5	"	"	"	493
	Oran.....	"	108	"	"	"	"	"	"	"	"
	Nemours.....	"	20	"	18	"	"	"	"	"	"
TOTAL.....		10	94	860	73	54	19	"	"	"	2.864
RÉCAPITU											
Mer du Nord et Manche.....		67	524	5.789	240	9	29	67	111	24	62.564
Océan.....		36	1.126	11.121	245	53	16	37	110	20	54.250
Méditerranée.....		4	83	5.055	16	12	2	"	"	"	715
Algérie.....		16	94	869	73	54	19	"	"	"	2.864
TOTAUX GÉNÉRAUX....		110	1.827	22.834	574	130	66	104	230	44	120.293

Renseignements sur le tonnage des bateaux. (Suite.)

BATEAUX À PROPULSION MÉCANIQUE.								VOILIERS.								TOTAL des BATEAUX.	TON- NAGE GLOBAL.		
RÉPARTITION SUIVANT LE TONNAGE.								RÉPARTITION SUIVANT LE TONNAGE.											
NOMBRE.	0 à 5 t.	6 à 10 t.	11 à 25 t.	26 à 50 t.	51 à 100 t.	Plus de 100 t.	TOTAL du ton- nage.	NOMBRE.	0 à 5 t.	6 à 10 t.	11 à 25 t.	26 à 50 t.	51 à 100 t.	Plus de 100 t.	TOTAL du ton- nage.				
8	5	.	3	.	.	.	70	30	110	
11	11	22	11	11	18	118	394	
2	2	6	137	685	
34	34	69	72	72	90	157	685	
.	157	685	
68	68	157	59	59	76	25	49	
9	9	23	6	6	6	27	51	
6	6	16	15	15	17	28	199	
14	14	34	1	1	1	2	22	
1	1	2	12	12	13	153	1.021	
10	6	1	3	.	.	.	68	203	73	218
1	1	1	2	2	2	33	256	
3	3	3	20	44	
1	1	3	34	481	
59	59	169	81	50	117
62	58	6	211	12	12	8	6.358	121.807	
.	73.657	11.946	155.726
25	25	61	2	2	3	5.034	5.148	11.677
14	14	37	6	6	7	678	1.038	5.121
2	.	.	2	.	.	.	36	126.580	21.690	287.331
9	9	22	15	15	22			
6	2	.	4	.	.	.	65	1	1	14			
43	45	120	26	26	60			
.			
12	12	36	10	10	15			
98	98	229	70	70	81			
32	32	77			
18	18	40			
552	535	3	12	.	.	.	1.579	413	412	678	1.038	5.121	

LATION.

1.125	506	218	290	81	3	18	15.132	5.113	4.634	274	159	30	.	96	47.211	6.358	121.807
2.806	1.616	660	476	53	1	.	17.819	8.895	6.027	1.147	819	713	181	8	73.657	11.946	155.726
1.913	1.748	81	89	.	.	.	5.928	3.210	3.200	19	5.034	5.148	11.677
552	535	3	12	.	.	.	1.579	413	412	678	1.038	5.121
6.396	1.603	904	877	14	4	6	46.458	17.720	14.273	1.440	979	743	181	104	126.580	21.690	287.331

II

ARMEMENT. (Suite.)

*Nombre de bateaux se livrant aux différentes sortes de pêches
avec désignation des engins.*

aux différentes sortes de pêches avec désignation des engins.

certaines bateaux pouvant se livrer successivement, dans l'année, à différentes sortes de pêches.

TRON.		POISSONS FRAIS.			HOMARD.	LANGOUSTE.	LANGOUSTE DE MAURTAIE.	PÊCHE HAUTURIÈRE ET CÔTIÈRE.		GRANDE PÊCHE, pêche hauturière et côtière. Valeur totale des produits de pêche débarqués.
LIGNE.	FILET.	CHALET.	LIGNE.	FILET.				Quantité de marée fraîche débarquée.	Valeur de la marée fraîche débarquée.	
"	"	20	"	"	"	"	1.288.259	3.222.431	3.805.951	
"	"	69	13	"	"	"	2.022.561	5.859.733	10.358.695	
"	"	33	20	"	"	"	1.048.110	2.366.340	2.566.340	
"	"	175	70	"	13	"	68.130.568	163.887.044	172.128.314	
"	"	62	6	16	"	"	393.843	1.612.305	1.765.305	
"	"	20	12	"	"	"	137.260	692.960	1.248.560	
"	"	45	6	"	"	"	117.800	622.300	634.800	
"	"	61	"	"	"	"	127.050	631.050	631.050	
"	"	17	11	7	"	"	145.467	786.564	821.084	
"	"	30	6	"	6	"	538.805	2.419.678	2.494.578	
"	"	79	36	"	"	"	8.896.454	33.614.439	33.664.139	
"	"	"	20	19	19	"	49.010	510.360	528.185	
"	"	"	24	"	"	"	24.751	122.803	122.843	
"	"	1	5	5	5	"	13.559.909	24.658.948	54.630.521	
"	"	"	24	22	4	"	170.810	537.542	537.542	
"	"	"	23	23	15	"	135.802	639.084	639.084	
"	"	38	130	41	"	"	602.096	4.006.434	4.800.133	
"	"	1	30	32	"	"	44.073	296.708	308.508	
"	"	75	20	33	"	"	142.360	835.335	1.375.935	
"	"	30	"	2	"	"	353.817	1.918.565	1.992.341	
"	"	6	"	24	"	"	38.310	226.559	247.950	
"	"	"	"	1	"	"	850	8.100	8.100	

II. ARMEMENT. — Nombre de bateaux se livrant

QUARTIERS.	SYNDICATS OU PORTS.	MORUE.		HARENG.		MAQUEREAU.			SARDINE.		
		LIGNE.	CHALUT.	CHALUT.	FILET déri- vant.	CHALUT.	FILET.	LIGNE.	FILET droit.	AUTRES filets.	
RÉGION DE LA MER DU											
Caen	Ouistreham	"	"	"	25	"	21	"	"	"	
	Courseulles	"	"	"	6	"	"	38	"	"	
	(Suite.) Port-en-Bessin	"	"	"	10	"	"	65	"	"	
	Grandcamp	"	"	"	"	"	"	52	"	"	
Cherbourg...	La Hougue	"	"	"	30	"	"	40	"	"	
	Barfleur	"	"	"	8	"	"	17	"	"	
	Cherbourg	"	"	"	65	"	20	230	"	"	
	Blainville	"	"	"	"	"	"	12	"	"	
	Granville	7	2	"	"	"	"	150	"	"	
Cancalle	Le Vivier-sur-Mer	"	"	"	"	"	"	"	"	"	
	Cancalle	2	"	"	"	"	"	195	"	"	
Saint-Malo...	Saint-Malo	50	6	"	"	"	"	40	"	"	
	Saint-Servan	19	"	"	"	"	"	30	"	"	
	Saint-Suliac	"	"	"	"	"	"	6	"	"	
	Pleurtuit	"	"	"	"	"	"	16	"	"	
	Dinard	"	"	"	"	"	"	36	"	"	
		Pleudihen	"	"	"	"	"	"	"	"	"
Saint-Brieuc..	Ploner	"	"	"	"	"	"	"	"	"	
	Saint-Jacut-de-la-Mer	"	"	"	"	"	"	44	"	"	
	Dinan	"	"	"	"	"	"	"	"	"	
		Plévenon	"	"	"	"	"	"	65	"	"
		Pléneuf	"	"	"	"	"	"	69	"	"
	Saint-Brieuc	"	"	"	"	1	"	17	"	"	
	Le Légué	"	"	"	4	"	"	19	"	"	

aux différentes sortes de pêches avec désignation des engins. (Suite.)

THON.		POISSONS FRAIS			HOMARD,	LANGOUSTE,	LANGOUSTE DE MAURITANIE.	PÊCHE HAUTURIÈRE ET CÔTIÈRE.		GRANDE PÊCHE, pêche hauturière et côtière. Valeur totale des produits de pêche débarqués.
LIGNE.	FILET.	CHALUT.	LIGNE.	FILET.				Quantités de marée fraîche débarquée.	Valeur de la marée fraîche débarquée.	
		6		15	14			233.134	1.404.901	1.503.516
			30	50	34			72.140	607.400	1.066.400
		28	3					1.908.120	3.740.310	6.483.310
		50	68	17	8			482.684	3.071.340	3.419.740
		14	100	18	20			486.520	2.226.025	2.483.225
			72	8	31			223.910	873.250	873.250
		26	225	120	125			1.975.125	10.960.560	11.048.330
		1	131		2			36.570	120.810	566.260
		40	150	25	25			395.970	2.746.970	5.057.548
			4	14				22.070	126.830	126.830
		38	60	25	3			294.235	2.117.740	2.356.140
			40		10			20.095	245.550	21.474.659
		5	39	2	4			180.470	1.330.040	10.471.738
			110	10				26.000	204.440	243.840
			43	10	30			24.000	82.400	137.655
			43	10	21			12.400	125.360	133.945
			12	25				6.870	76.686	115.716
			3	10				1.872	16.400	25.900
		15	45		3			70.620	703.660	805.260
				7				6.435	62.940	69.940
		10	63	20	30			18.820	203.150	224.630
		12	69	56	40			79.850	693.480	696.680
		1	27					138.000	794.600	816.700
		17						326.000	1.372.300	1.402.200

II. ARMEMENT. — Nombre de bateaux se livrant

QUARTIERS.	SYNDICATS ou PORTS.	MORUE.		HARENG.		MAQUEREAU.			SARDINE.	
		LIGNE.	CHALET.	CHALET.	FACT. slori- sant.	CHALET.	FALET.	LIGNE.	FILET droit.	AUTRES filets.
RÉGION DE LA MER DU										
Saint-Brieuc. (Suite.)	Binic	"	"	"	2	"	"	20	"	"
	Plouha	"	"	"	"	"	"	14	"	"
Paimpol	Portrieux	"	"	"	2	"	"	11	1	"
	Plouézec	"	"	"	"	3	14	16	"	"
	Paimpol	5	"	"	"	"	"	36	"	"
	Portrieux	"	"	"	"	"	"	16	"	"
Tréguier	Ploubian	"	"	"	"	"	20	12	"	"
	Tréguier	"	"	"	"	"	17	80	"	"
	Port-Blanc	"	"	"	"	"	"	30	"	"
Lannion	Perros-Guirec	"	"	"	"	"	"	72	"	"
	Pleumeur-Bodou	"	"	"	"	"	"	36	"	"
	Lannion	"	"	"	"	"	20	50	"	10
Morlaix	Plougasnou	"	"	"	"	"	"	"	"	"
	Morlaix	"	"	"	"	"	"	30	"	"
	Roscoff	"	"	"	"	"	"	32	20	"
	Plounez-Trez	"	"	"	"	"	"	"	"	"
Brest	Plouguerneau	"	"	"	"	"	"	"	"	"
	L'Aberwrach	"	"	"	"	"	"	"	"	"
	Porzpodar	"	"	"	"	"	"	50	"	"
	Ouessant	"	"	"	"	"	"	"	"	"
	Le Conquet	"	"	"	"	"	"	"	"	1
	TOTAL		24	137	302	107	161	2.053	21	30

aux différentes sortes de pêches avec désignation des engins. (Suite.)

THON.		POISSONS FRAIS.			HOMARD.	LANGOUSTE.	LANGOUSTE DE MAINTENÉ.	PÊCHE HAUTURIÈRE ET CÔTIÈRE.		GRANDE PÊCHE, pêche hauturière et côtière. Valeur totale des produits de pêche débarqués.
LIGNE.	FILET.	CHALUT.	LIGNE.	FILET.				Quantité de marée fraîche débarquée.	Valeur de la marée fraîche débarquée.	
		5	14	2	4			19,875	177,000	186,260
"	"	"	14	5	3	"	"	13,200	71,640	73,340
"	"	2	41	12	10	"	"	12,535	100,940	104,300
"	"	3	31	14	2	"	"	25,640	125,360	149,185
"	"	"	120	25	65	45	"	103,660	852,465	2,499,007
"	"	"	16	"	"	"	"	595	16,690	258,490
"	"	"	15	12	3	"	"	12,020	79,615	798,075
"	"	1	75	20	30	25	"	52,260	341,030	828,965
"	"	"	45	12	20	20	"	16,175	148,300	157,300
"	"	"	72	28	54	54	"	71,328	721,365	788,660
"	"	"	90	10	16	46	"	88,995	378,210	585,820
"	"	15	66	26	26	"	"	347,560	1,037,960	1,357,810
"	"	"	67	3	8	2	"	462,180	2,151,005	2,213,555
"	"	"	60	"	20	20	"	23,947	258,382	690,987
"	"	"	40	"	45	75	"	209,080	1,315,610	8,881,610
"	"	"	30	5	30	30	"	21,590	182,300	671,890
"	"	"	340	31	125	125	"	192,065	1,092,550	4,422,550
"	"	"	25	12	124	106	"	67,630	694,834	1,720,734
"	"	"	119	35	133	92	"	133,710	1,035,300	1,946,600
"	"	"	141	"	141	141	"	129,009	1,985,934	2,087,574
"	"	"	45	31	98	98	"	166,281	1,280,336	1,855,336
"	"	1,066	3,279	918	1,543	929	"	103,500,000	309,735,151	105,998,742

II. — ARMEMENT. — Nombre de bateaux se livrant

QUARTIERS.	SYNDICATS ou PORTS.	MOBUC.		HARENG.		MAQUEREAU.			SARDINE.	
		LIGNE.	CHALUT.	CHALUT.	FILET à éri- vant.	CHALUT.	FILET.	LIGNE.	FILET droit.	AUTRES filets.
RÉGION DE										
Brest..... (Suite.)	Brest.....	"	"	"	"	"	28	21	18	"
	Plougastel-Daoulas...	"	"	"	"	"	"	12	"	"
	Le Faou.....	"	"	"	"	"	"	35	"	"
Camaret.....	Camaret.....	"	"	"	"	"	1	25	14	"
	Crozon.....	"	"	"	"	"	6	20	24	"
Douarnenez...	Douarnenez.....	"	"	"	30	"	60	100	100	250
Audierne.....	Ile de Sein.....	"	"	"	"	"	"	"	"	"
	Audierne.....	"	"	"	12	"	3	20	130	"
Le Guilvinec.	Penmarch.....	"	"	"	"	"	35	120	115	115
	Guilvinec.....	"	"	"	"	"	152	86	135	50
	Loctudy.....	"	"	"	35	"	35	12	32	"
	Quimper.....	"	"	"	"	"	60	50	"	"
Concarneau...	Concarneau.....	"	"	"	7	"	16	28	150	"
	Doelan.....	"	"	"	40	"	40	200	43	"
Lorient.....	Lorient.....	"	"	"	3	"	11	28	5	"
	Port-Louis.....	"	"	"	8	"	14	45	61	"
	Groix.....	"	"	"	"	"	62	120	"	"
Aray.....	Étel.....	"	"	"	"	"	"	8	35	"
	Quiberon.....	"	"	"	"	"	7	57	19	"
	La Trinité-sur-Mer...	"	"	"	1	"	"	35	"	"
	Auray.....	"	"	"	"	"	"	14	"	"
	Larmor-Baden.....	"	"	"	"	"	"	26	"	"
	Houat.....	"	"	"	"	"	"	"	"	"
	Hoëdic.....	"	"	"	"	"	"	"	"	"
Le Palais-Sauzon....	"	"	"	"	"	"	2	35	"	
Vannes.....	Ile-aux-Moines.....	"	"	"	"	"	16	"	"	"
	Séné.....	"	"	"	5	"	"	30	"	"
	Port-Navalo.....	"	"	"	3	"	"	18	"	"
	Sarzeau.....	"	"	"	"	"	"	20	"	"

aux différentes sortes de pêche avec désignation des engins. (Suite.)

THON.		POISSONS FRAIS.			HOMARD.	LANGOUSTE.	LANGOUSTE DE MAURITANIE.	PÊCHE HAUTURIÈRE ET CÔTIÈRE.		GRANDE PÊCHE, pêche hauturière et côtière. Valeur totale des produits de pêche débarqués.
LIGNE.	FILLET.	CHALUT.	LIGNE.	FILLET.				Quantité de marée fraîche débarquée.	Valeur de la marée fraîche débarquée.	
"	"	35	68	21	20	12	"	333.110	2.383.260	2.964.460
"	"	67	"	"	8	"	"	30.680	253.875	967.505
"	"	"	54	"	"	"	"	9.890	91.640	1.418.700
7	"	"	40	"	55	175	"	1.226.530	15.295.245	15.295.245
6	"	50	30	50	50	50	"	212.827	1.231.763	1.587.099
60	"	30	60	50	20	50	10	8.424.028	31.641.809	31.641.809
"	"	"	"	117	117	117	"	277.326	2.657.681	2.657.681
1	"	3	25	45	60	138	"	2.023.757	11.065.354	11.396.354
"	"	70	135	20	123	15	"	3.276.854	11.651.019	11.651.019
1	"	142	60	82	50	61	"	1.785.310	6.473.877	6.473.877
"	"	60	30	50	50	50	"	452.135	1.770.371	2.009.037
"	"	32	41	26	30	30	"	137.900	1.581.400	1.901.400
137	"	73	250	37	92	92	"	5.494.421	30.088.508	30.960.893
"	"	"	250	10	60	30	"	754.545	3.352.890	3.362.170
"	"	70	36	21	51	75	"	10.230.042	60.875.303	60.902.822
93	"	188	72	28	12	"	"	905.085	3.791.240	3.791.240
211	"	2	195	61	43	43	"	1.681.806	8.211.529	8.219.029
142	"	68	"	"	14	"	"	796.513	3.822.036	3.823.226
1	"	"	63	15	90	90	"	3.104.265	11.247.148	11.276.119
1	"	1	8	21	4	"	"	112.700	246.700	761.200
"	"	79	35	17	10	5	"	42.710	234.769	237.319
"	"	"	26	12	6	6	"	83.950	163.535	166.055
"	"	"	"	"	33	33	"	225.703	421.473	429.500
"	"	"	"	"	35	35	"	216.839	481.962	381.962
1	"	"	42	13	92	92	"	1.066.177	4.645.066	4.667.441
6	"	2	40	5	10	10	"	11.240	73.864	89.864
"	"	105	4	52	"	"	"	78.764	387.144	394.114
"	"	"	24	"	33	"	"	10.192	67.530	68.730
"	"	1	48	10	15	"	"	30.925	302.370	331.695

aux différentes sortes de pêche avec désignation des engins. (Suite.)

TRON.		POISSONS FRAIS.			HOMARD.	LANGOUSTE.	LANGOUSTE DE MARIANE.	PÊCHE HAUSDRIÈRE ET CÔTIÈRE.		GRANDE PÊCHE. pêche hauturière et côtière. Valeur totale des produits de pêche débarqués.
LIGNE.	FILET.	CHALET.	LIGNE.	FILET.				Quantité de marée fraîche débarquée.	Valeur de la marée fraîche débarquée.	
		57	5	3				82.550	484.030	524.580
			2							
		35			32			34.745	290.415	298.700
								1.375.312	5.500.904	5.504.339
		15	15	10	72	60		1.124.483	4.960.580	4.974.080
		62	10	38				544.122	2.604.402	2.664.402
				12				22.050	157.500	157.500
				28				33.700	354.000	394.000
				178				356.400	2.101.400	2.110.100
				219				28.557	432.398	462.198
		52	15	20				90.090	625.545	621.102
1		20	14	130	160	460		655.062	2.620.437	2.887.937
		63	20	11	20			108.800	638.350	914.950
43		38		2	180			1.102.623	4.537.830	4.537.880
		135	25		43	43		1.305.717	5.943.213	6.009.963
90		230	30	20	18	18		3.060.534	15.847.538	15.847.358
		44	34	67				44.080	204.930	880.730
17		358		184				19.284.350	139.214.953	156.766.283
		10		32	2			65.330	273.375	329.600
		53		4	1			11.430	134.500	380.000

II. — ARMEMENT. — Nombre de bateaux se livrant

QUARTIERS.	SYNDICATS ou PORTS.	MORUE.		HARENG.		MAQUEREAU.			SARDINE.	
		LIGNE.	ORALET.	ORALET.	FILET déri- vati.	ORALET.	FILET.	LIGNE.	FILET droit.	AUTRES filets.
RÉGION DE										
Rochefort....	Fouras.....	*	*	*	*	*	*	*	*	*
	Rochefort.....	*	*	*	*	*	*	*	*	*
Île d'Oléron..	Le Château-d'Oléron.	*	*	*	*	*	*	12	*	*
Marennes....	Marennes.....	*	*	*	*	*	*	*	*	*
	La Tremblade.....	*	*	*	*	*	*	*	*	*
	Royan.....	*	*	*	*	*	*	*	*	*
Bordeaux....	Blaye.....	*	*	*	*	*	*	*	*	*
	Le Verdon.....	*	*	*	*	*	*	*	*	*
	Bordeaux.....	2	15	*	*	*	*	*	*	*
Arcachon....	Arès.....	*	*	*	*	*	*	*	*	*
	Gujan-Mestras.....	*	*	*	*	*	*	*	21	80
	La Teste-de-Buch....	*	*	*	*	*	*	*	4	*
	Arcachon.....	*	2	*	*	*	*	11	20	*
Bayonne....	Sames.....	*	*	*	*	*	*	*	*	*
	Bayonne.....	*	*	*	*	*	24	34	*	9
	Saint-Jean-de-Luz....	*	*	*	*	*	40	52	*	40
TOTALS.....		2	19	*	189	*	611	1,429	1,794	534

aux différentes sortes de pêche avec désignation des engins. (Suite.)

THON.		POISSONS FRAIS.			HOMARD.	LANGOUSTE.	LANGOUSTE DE MAURITANIE.	PÊCHE HAUTURIÈRE ET CÔTIÈRE.		GRANDE PÊCHE, pêche hauturière et côtière. Valeur totale des produits de pêche débarquée.
LIGNE.	FILET.	CORAIL.	LIGNE.	FILET.				Quantité de marée fraîche débarquée.	Valeur de la marée fraîche débarquée.	
*	*	60	*	*	*	*	*	67.830	671.210	705.510
"	"	50	6	7	"	"	"	16.650	166.500	166.500
"	"	157	4	4	10	"	"	212.675	1.453.702	1.638.702
"	"	18	"	9	"	"	"	16.545	130.955	517.100
"	"	52	"	308	"	"	"	82.990	913.200	1.669.700
"	"	58	8	"	"	"	"	60.065	357.023	1.322.623
"	"	"	"	48	"	"	"	63.695	478.880	578.880
"	"	15	"	"	"	"	"	8.150	86.400	6.536.400
"	"	"	"	"	"	"	"	"	"	75.689.151
"	"	"	"	267	"	"	"	23.000	230.000	248.000
"	"	"	"	34	"	"	"	472.152	1.906.006	1.906.006
"	"	"	"	153	"	"	"	86.330	211.700	228.660
"	"	"	"	57	"	"	"	10.566.546	65.488.591	65.488.591
"	"	"	25	226	"	"	"	219.910	2.669.160	2.669.160
"	"	"	208	208	9	9	"	674.690	4.913.340	4.913.340
22	"	9	"	"	18	18	"	4.719.480	16.781.000	16.781.000
839	"	2.677	2.237	2.931	1.763	1.527	20	98.654.974	499.433.205	608.533.946

II. — ARMEMENT. — Nombre de bateaux se livrant

QUARTIERS.	SYNDICATS ou PORTS.	MORUE.		HABENG.		MAQUEBBAU.			SARDINE.	
		LIGNE.	CHALUT.	CHALUT.	DIRT dép. VERT.	CHALUT.	PIENT.	LIGNE.	VERT droit.	AUTRES filets.
RÉGION DE LA										
Port-Vendres .	Port-Vendres	•	•	•	•	•	13	18	10	•
	Bonyuls-sur-Mer	•	•	•	•	•	10	•	17	•
	Collioure	•	•	•	•	•	5	•	55	•
	Saint-Laurent	•	•	•	•	•	11	8	17	•
	Leucate	•	•	•	•	•	4	9	•	2
	La Nouvelle	•	•	•	•	•	•	5	9	•
Bages	•	•	•	•	•	•	•	•	•	
Gruissan	•	•	•	•	•	•	23	13	13	23
Sète	Agde	•	•	•	•	•	28	127	50	•
	Méze	•	•	•	•	•	•	•	65	0
	Sète	•	•	•	•	•	85	58	85	•
	Palavas	•	•	•	•	•	•	8	•	•
	Grand-Roi	•	•	•	•	•	3	126	•	3
Martignes	Port-Saint-Louis-du- Rhône	•	•	•	•	•	•	•	•	•
	Port-de-Bouc	•	•	•	•	•	12	7	2	•
	Martignes	•	•	•	•	•	36	58	15	•
Marseille	Marseille	•	•	•	•	•	20	110	335	•
	Cassis	•	•	•	•	•	32	22	34	•
	La Ciotat	•	•	•	•	•	18	15	19	•
Toulon	Bandol	•	•	•	•	•	4	•	12	•
	La Seyne	•	•	•	•	•	22	•	67	•
	Toulon	•	•	•	•	•	16	•	80	•
	Vieux-Salins-d'Hyères	•	•	•	•	•	6	3	•	•
	Saint-Tropez	•	•	•	•	•	•	•	18	•
	Saint-Raphael	•	•	•	•	•	7	23	32	•
Nice	Cannes	•	•	•	•	•	•	•	14	•
	Golfe Juan	•	•	•	•	•	•	•	•	•
	Antibes	•	•	•	•	•	12	37	25	•
	Cros-de-Cagnes	•	•	•	•	•	20	•	55	•

aux différentes sortes de pêches avec désignation des engins. (Suite.)

THON.		POISSONS FRAIS.			HOMARD.	LANGOUSTE.	LANGOUSTE DE MADRAGANE.	PÊCHE HAUTURIÈRE ET CÔTIÈRE.		GRANDE PÊCHE, pêche hauturière et côtière. Valeur totale des produits de pêche débarqués.
LIGNE.	FILNY.	CHALUT.	LIGNE.	FILET.				Quantité de marée fraîche débarquée.	Valeur de la marée fraîche débarquée.	
		2	16		10	10		186.350	1.140.800	1.140.800
		12		38	16	16		106.300	678.900	687.300
		12		35		6		1.709.903	5.688.850	5.714.402
		14	29	163		7		471.730	3.280.591	3.280.591
		35	10	16				122.136	721.068	721.068
				60				308.028	1.035.351	1.043.917
		51	51	51				155.700	297.050	297.050
		5		98				30.130	182.480	191.080
	15	50	155	197	3	3		376.150	4.397.150	4.598.750
		125	50	60				84.300	586.700	1.908.200
	95	58	4	98				539.200	4.120.750	4.370.300
	5			300		10		537.908	2.554.718	2.554.718
	35	51	38	78				298.000	2.117.900	2.129.900
			74	74				176.100	1.147.300	1.147.300
	7	2	4	18				68.500	581.700	1.703.775
	35	19	50	350		4		712.989	7.045.500	7.131.900
	10	21	70	390		58		1.629.798	18.368.242	18.531.642
	4		22	50		6		146.198	630.562	631.582
14	12	5	38	40		15		121.680	1.364.890	1.364.890
2	2			75		12		15.000	223.800	241.400
	15	35		170		30		24.700	205.646	586.676
		31	32	85				287.500	1.138.700	1.607.100
	4	36	25	26	18	18		197.030	1.786.400	2.009.900
	5			140		100		784.350	8.325.000	9.547.600
			6	52		17		70.805	407.500	409.200
			51	67		19		68.641	1.061.646	1.125.186
			31	58	3	3		15.390	248.350	248.350
			7	60	2	2		87.697	943.967	949.348
			8	56				239.260	1.336.350	1.336.350

MÉDITERRANÉE.

II. — ARMEMENT. — Nombre de bateaux se livrant

QUARTIERS.	SYNDICATS DE PORTS.	MORUE.		HABENG.		MAQUEREAU.			SARDINE.	
		LIGNE.	CHALUT.	CHALUT.	FILET déri- vant.	CHALUT.	FILET.	LIGNE.	FILET droit.	AUTRES Filets.
RÉGION DE LA										
Nice.....	Nice.....	"	"	"	"	"	"	9	50	"
	Villefranche-sur-Mer.....	"	"	"	"	"	"	"	128	"
	(Suite.) Menton.....	"	"	"	"	1	12	10	13	8
Bastia.....	Bastia.....	"	"	"	"	"	"	"	6	"
	Macinaggio.....	"	"	"	"	"	"	"	"	"
	Calvi et Ile Rousse.....	"	"	"	"	"	"	"	"	"
Ajaccio.....	Ajaccio.....	"	"	"	"	"	"	"	"	"
	Propriano.....	"	"	"	"	"	"	"	"	"
	Bonifacio.....	"	"	"	"	"	"	"	"	"
TOTAL.....		"	"	"	"	5	425	655	1.238	15
RÉGION DE										
Bône.....	La Calle.....	"	"	"	"	"	2	"	2	2
	Bône.....	"	"	"	"	"	17	75	"	14
Philippeville..	Philippeville.....	"	"	"	"	"	32	15	15	17
	Collo.....	"	"	"	"	"	25	6	8	29
	Djidjelli.....	"	"	"	"	"	8	"	4	8
	Bougie.....	"	"	"	"	"	3	2	10	"
Alger.....	Dellys.....	"	"	"	"	"	"	"	2	"
	Alger.....	"	"	"	"	16	59	"	30	"
	Castiglione.....	"	"	"	"	"	"	"	65	"
	Cherchell.....	"	"	"	"	"	"	"	15	6
	Ténès.....	"	"	"	"	"	"	"	4	7
Oran.....	Mostaganem.....	"	"	"	"	"	8	"	"	3
	Arzew.....	"	"	"	"	"	18	"	"	18
	Oran.....	"	"	"	"	"	70	30	54	85
	Nemours.....	"	"	"	"	"	60	"	"	60
TOTAL.....		"	"	"	"	16	302	131	228	249
ENSEMBLE.....		110	63	137	581	128	1.699	4.270	3.278	878

a. Pêche au corail.

aux différentes sortes de pêches avec désignation des engins. (Suite.)

THON.		POISSONS FRAIS.			HOMARD.	LANGOUSTE.	LANGOUSTE DE MEDITERRANEE.	PÊCHE HAUTURIÈRE ET CÔTIÈRE.		GRANDE PÊCHE, pêche hauturière et côtière. Valeur totale des produits de pêche débarqués.
LIGNE.	FILET.	CHALUT.	LIGNE.	FILET.				Quantité de marée fraîche débarquée.	Valeur de la marée fraîche débarquée.	
			25	56				99.334	1.017.793	1.017.793
		76	35	74		50		92.120	612.485	625.810
		1	10	26	12	2		61.684	576.237	576.237
	7			111	25	25		271.827	1.842.326	1.842.253
	6		6	20		16		26.960	172.115	172.115
	26		22	67		62		58.262	722.662	726.064
			55	30		40		383.200	2.669.700	2.689.700
			15	18		15		31.520	325.280	327.155
			24	31		43		51.880	561.950	567.305
16	278	636	963	3.268	83	580		10.506.861	80.119.431	85.764.777

MÉDITERRANÉE. (Suite)

L'ALGÉRIE.

		4	16	4		2	(a) 4	10.257	182.408	228.808
		6	7	15		7		695.875	2.415.092	2.491.992
12	32	10	45	40	7	7		2.188.750	12.627.903	12.742.251
			5	20		1		324.290	410.418	432.418
			8	10		1		309.980	1.092.364	1.092.164
		7		14	1	1		474.986	1.968.570	1.968.570
	14			4				156.650	695.600	695.600
		16	77	59		3		3.372.072	18.982.102	18.982.102
		4				5		1.035.072	2.151.702	2.133.070
		6	5	6	5	5		311.080	1.233.256	1.233.256
		4	9	12	9	9		455.360	1.341.703	1.341.703
1		10	20	14				992.640	1.202.055	4.216.345
10	10	15		62				1.207.665	4.318.082	4.318.082
	10	13	130	90	20	20		5.386.139	17.484.518	17.486.533
	60	2	2	60				2.390.150	3.360.330	3.360.230
23	126	99	924	510	42	61	4	19.320.075	72.446.789	72.723.420
878	401	4.478	6.803	7.560	3.431	3.106	24	234.982.810	961.734.576	1.173.020.853

III

PERSONNEL.

Renseignements sur le personnel pratiquant la PÊCHE EN BATEAU. (Importance numérique, qualités, âges, industries exercées accessoirement.)

Les renseignements concernant le personnel pratiquant la pêche à pied figurent au Tableau : Production-Pêche à pied (page 141 du présent volume).

Renseignements sur le personnel pratiquant la PÊCHE EN BATEAU

QUARTIERS.	PORTS OU SYNDICATS.	DÉCOMPOSITION DU PERSONNEL DES BATEAUX DE PÊCHE.									
		Capitaines ou patrons.	Secunds.	Officiers	Matelots.	Navires.	Moules.	Mécaniciens.	Chauffeurs.	Souliers.	Total.
RÉGION DE LA MER DU											
Dunkerque.....	Dunkerque.....	61	2	5	151	9	7	9	•	•	233
	Gravelines.....	82	12	19	509	12	11	76	•	•	721
Calais.....	Calais.....	43	1	•	105	15	10	30	1	•	205
Boulogne-sur-Mer.	Boulogne-sur-Mer.....	272	103	•	2,040	143	198	268	323	8	3,445
	Étaples.....	82	•	•	276	25	31	•	•	•	414
	Bercq-sur-Mer.....	29	•	•	118	2	3	•	•	•	152
	Le Crotoy.....	45	•	•	74	6	11	•	•	•	136
	Saint-Valéry-sur-Somme.....	61	•	•	5	5	3	•	•	•	74
	Cayeux-sur-Mer.....	28	•	•	36	•	2	•	•	•	66
Dieppe.....	Le Tréport.....	40	•	•	94	5	2	•	•	•	142
	Dieppe.....	165	47	•	350	61	32	27	21	7	753
Écamp.....	Saint-Valéry-en-Caux.....	20	•	1	58	•	1	•	•	•	80
	Saint-Pierre-en-Port.....	25	•	•	25	•	•	•	•	•	50
	Écamp.....	167	30	52	1,368	135	75	103	110	10	2,264
	Yport.....	26	•	•	140	10	10	•	•	•	186
	Édretat.....	26	•	•	118	8	6	•	•	•	158
Le Havre.....	Le Havre.....	211	3	5	221	30	11	8	12	•	501
	Quillebeuf.....	32	•	•	15	1	5	•	•	•	53

(importance numérique, qualités, âge, industries exercées accessoirement).

QUALITÉS DES COMMANDANTS.				ÂGE DES MARINS PÊCHEURS (état-major et équipage).				NOMBRE de MARINS exerçant accés- soirement une autre industrie.	INDUSTRIES EXERCÉES PAR LES MARINS en dehors de la pêche.
Capitaines au long cours.	Capitaines au cabotage.	Marins titulaires d'autres brevets ou diplômes.	Patrons non brevetés.	Moins de 16 ans.	16 à 18 ans.	18 à 50 ans.	Plus de 50 ans.		

NORD ET DE LA MANCHE.

		5	56	9	13	133	28	80	Dockers, cafetiers, journaliers.
		26	56	11	12	596	102		
		15	28	10	15	130	50	40	Idem.
		193	79	198	143	2.482	622	602	Déchargement des navires, gardiens de bateaux.
		49	33	31	25	256	102	51	Journaliers.
		18	11	3	2	119	28	4	Manœuvres.
		9	36	11	6	82	37		
			61	3	5	43	23		
		4	24	2		46	18		
		9	37	2	3	91	46	120	Journaliers.
		50	55	42	61	547	163	80	Idem.
1		1	18	1		41	38		
			24			26	22		
	27	35	105	75	145	1.669	375	100	Grégers, voiliers, charpentiers, tonneliers.
		3	23	10	10	70	96		
			26	6	7	104	41	1	Charpentier.
	2	6	203	13	35	343	110		
		4	28	5	14	42	25	15	Manœuvres.

Renseignements sur le personnel pratiquant la PÊCHE EN BATEAU

QUARTIERS.	PORTS ou SYNDICATS.	DÉCOMPOSITION DU PERSONNEL DES BATEAUX DE PÊCHE.									
		Capitaines ou patrons.	Seconds.	Officiers.	Matelots.	Novices.	Mousses.	Mécaniciens.	Chanfreurs.	Soutiers.	Total.
RÉGION DE LA MER DU											
Caen	Honfleur	130	.	.	149	10	11	.	.	.	300
	Trouville	39	.	.	50	82
	Dives	24	.	.	33	1	66
	Caen	1	1
	Ouistreham	63	.	.	35	3	1	.	.	.	102
	Courseulles	50	.	.	29	1	80
	Port-en-Bessin	98	.	.	140	13	16	1	.	.	268
	Grandcamp-les-Bains	130	.	.	160	19	19	.	.	.	328
Cherbourg	La Hougue	132	.	.	188	8	2	.	.	.	330
	Barfleur	72	.	.	114	6	10	.	.	.	202
	Cherbourg	294	.	.	243	10	19	3	12	.	582
	Blainville	131	.	.	20	4	6	.	.	.	161
	Granville	191	9	13	358	22	14	6	8	.	624
Cancal	Cancal	264	2	6	305	30	26	.	.	.	633
	Le Vivier	18	.	.	5	23

(importance numérique, qualités, âge, industries exercées accessoirement). [Suite.]

QUALITÉS DES COMMANDANTS.				ÂGE DES MARINS PÊCHEURS (état-major et équipage).				NOMBRE de MARINS exerçant acc- soirement une autre industrie.	INDUSTRIES EXERCÉES PAR LES MARINS en dehors de la pêche.
Capitaines au long cours.	Capitaines au cabotage.	Marins titulaires d'autres brevets ou diplômes.	Patrons non brevetés.	Moins de 16 ans.	16 à 18 ans.	18 à 50 ans.	Plus de 50 ans.		

NORD ET DE LA MANCHE. (Suite.)

.	.	.	130	11	10	225	54	20	Manœuvres.
.	.	.	32	.	.	60	22	.	"
.	.	.	24	.	1	58	9	30	Maçons, ouvriers d'usine.
.	.	.	1	.	.	.	1	.	"
.	.	.	63	1	3	67	31	.	"
.	.	1	49	.	1	58	21	56	Manœuvres.
.	1	3	94	16	13	192	47	4	Épiciers.
.	.	2	128	19	19	225	65	.	"
1	1	3	127	2	8	215	105	.	"
.	.	.	72	10	6	156	30	.	"
.	.	8	286	19	10	383	170	21	Cultivateurs, cordonniers.
.	2	.	129	6	4	90	61	155	Idem.
4	6	15	169	14	22	493	95	150	Gréeurs, dockers, voiliers, cultivateurs.
2	24	38	200	26	30	377	200	195	Cultivateurs.
.	.	.	18	.	.	19	4	.	"

Renseignements sur le personnel pratiquant la PÊCHE EN BATEAU

QUARTIERS.	PORTS OU SYNDICATS.	DECOMPOSITION DU PERSONNEL DES BATEAUX DE PÊCHE.									
		Capitaines ou patrons.	Secouls.	Officiers.	Matelots.	Navires.	Mousses.	Mécaniciens.	Chauffeurs.	Sautiers.	Total.
RÉGION DE LA MER DU											
Saint-Malo.....	Saint-Malo.....	101	54	162	1,069	162	108	12	12	"	1,680
	Saint-Servan.....	76	14	23	550	28	34	"	"	"	734
	Saint-Suliac.....	126	"	"	96	"	"	"	"	"	172
	Pleurtuit.....	43	"	"	6	3	0	"	"	"	50
	Dinard.....	45	"	"	10	6	"	"	"	"	59
	Plendihen.....	45	"	"	12	2	"	"	"	"	59
	Plouër.....	13	"	"	2	"	"	"	"	"	15
	Saint-Jacut.....	51	"	"	172	6	8	"	"	"	237
Dinan.....	7	"	"	1	1	"	"	"	"	9	
Saint-Brieuc.....	Plévenon.....	63	"	"	90	6	2	"	"	"	161
	Pléneuf-Dahouet.....	74	"	"	52	4	6	"	"	"	136
	Saint-Brieuc.....	28	"	"	69	16	23	"	"	"	131
	Le Légué.....	30	"	"	150	3	7	"	"	"	194
	Binic.....	20	"	"	10	3	2	"	"	"	39
Paimpol.....	Portrieux.....	41	"	"	16	5	3	"	"	"	65
	Plouézec.....	31	"	"	30	6	4	"	"	"	71
	Paimpol.....	183	5	15	436	80	40	4	"	"	768
	Plouha.....	14	"	"	10	"	"	"	"	"	33
	Pontrieux.....	21	"	"	18	6	4	"	"	"	49

(importance numérique, qualités, âge, industries exercées accessoirement). [Suite.]

QUALITÉS DES COMMANDANTS.				ÂGE DES MARINS PÊCHEURS (état-major et équipage).				NOMBRE de MARINS exerçant accessoirement une autre industrie.	INDUSTRIES EXERCÉES PAR LES MARINS en dehors de la pêche.
Capitaines au long cours.	Capitaines au cabotage.	Marins titulaires d'autres brevets ou diplômes.	Patrons non brevetés.	Moins de 16 ans.	16 à 18 ans.	18 à 50 ans.	Plus de 50 ans.		

NORD ET DE LA MANCHE. (Suite.)

	54	"	47	108	162	1.370	40	800	Gréiers, callats, charpentiers, cultivateurs.
	19	"	57	30	42	629	33	550	Charpentiers, voiliers, callats, gréiers.
2	12	2	110	"	"	108	64	"	"
"	2	3	38	4	3	9	40	35	Charpentiers, callats.
"	"	"	43	"	6	27	26	24	Manœuvres.
"	"	"	45	"	2	34	23	"	"
"	"	"	13	"	"	10	5	"	"
"	"	1	50	8	6	184	39	"	"
"	"	"	7	"	1	6	2	"	"
2	1	"	60	2	6	98	55	"	"
1	2	3	68	6	4	87	39	136	Cultivateurs.
"	"	"	28	23	16	62	30	90	Travaux de la terre et du port.
"	"	4	30	7	3	135	49	"	"
"	1	"	19	2	3	28	6	4	Travaux agricoles.
1	2	"	38	3	5	38	19	"	"
"	1	2	28	4	6	45	16	28	Cultivateurs.
"	5	12	171	40	80	593	55	65	Cultivateurs, voiliers, charpentiers.
"	1	2	11	"	"	16	17	6	Idem.
"	"	"	21	4	6	24	15	22	Cultivateurs, voiliers, charpentiers.

Renseignements sur le personnel pratiquant la PÊCHE EN BATEAU

QUARTIERS.	PORTS OU SYNDICATS	DÉCOMPOSITION DU PERSONNEL DES BATEAUX DE PÊCHE.								Total.	
		Capitaines ou patrons.	Seconds.	Officiers.	Matelots.	Novices.	Mousses.	Mécaniciens.	Chauffeurs.		Soutiers.
RÉGION DE LA MER DU											
Tréguier	Plenbihan	96	"	"	70	6	7	"	"	"	179
	Tréguier	98	"	"	87	20	14	"	"	"	219
	Port-Blanc	43	"	"	25	12	8	"	"	"	88
Lannion	Ferros-Guirec	72	"	"	64	12	8	"	"	"	156
	Plenneur-Bodou	105	"	"	72	15	20	"	"	"	212
	Lannion	96	"	"	50	12	10	"	"	"	168
Morlaix	Plougasnou	86	"	"	110	70	15	"	"	"	218
	Morlaix	116	"	"	120	12	5	"	"	"	253
	Roscoff	249	"	"	122	37	25	"	"	"	433
	Plouñéour-Trez	138	"	"	120	15	5	"	"	"	278
Brest	Plouguerneau	383	"	"	455	70	67	"	"	"	975
	L'Aberwrach	265	"	"	281	28	40	"	"	"	584
	Porspoder	437	"	"	255	36	29	"	"	"	757
	Ouessant	141	"	"	160	17	37	"	"	"	364
	Le Conquet	174	"	"	117	38	27	"	"	"	356
TOTAUX Mer du Nord et Manche		6.511	381	300	12.602	1.279	1.118	568	572	25	23 356

(importance numérique, qualités, âge, industries exercées accessoirement). [Suite.]

QUALITÉS DES COMMANDANTS.				ÂGE DES MARINS PÊCHEURS (état-major et équipage).				NOMBRE de MARINS exercant accessoirement une autre industrie.	INDUSTRIES EXERCÉES PAR LES MARINS en dehors de la pêche.
Capitaines au long cours.	Capitaines au cabotage.	Marins titulaires d'autres brevets ou diplômes.	Petrons non brevetés.	Moins de 16 ans.	16 à 18 ans.	18 à 50 ans.	Plus de 50 ans.		
.	1	3	92	7	6	106	60	13	Cultivateurs.
.	.	.	98	14	20	134	51	10	Idem.
.	.	.	53	8	12	58	10	.	.
1	7	2	62	8	12	56	80	6	Constructeurs de bateaux, journaliers.
.	4	2	99	20	15	97	80	25	Cultivateurs, manoeuvres.
.	.	.	96	10	12	85	61	15	Idem.
.	.	.	86	15	7	152	44	.	.
.	.	.	116	5	12	191	45	39	Cultivateurs et aides-maçons.
.	.	.	240	25	37	235	138	50	Cultivateurs et ouvriers.
.	.	1	137	5	15	220	38	.	.
.	.	.	385	67	70	618	220	.	.
.	.	2	265	40	28	390	126	158	Cultivateurs.
1	1	5	430	35	32	450	240	530	Idem.
.	.	43	98	37	17	188	122	.	.
.	1	10	163	27	38	214	77	148	Cultivateurs.
16	177	594	5.724	1.120	1.307	16.183	4.746		

Renseignements sur le personnel pratiquant la PÊCHE EN BATEAU

QUARTIERS.	PORTS DE SYNDICATS.	DÉCOMPOSITION DU PERSONNEL DES BATEAUX DE PÊCHE.									
		Capitaines ou patrons.	Seconds.	Officiers.	Matelots.	Novices.	Moussa.	Mécaniciens.	Chauffeurs.	Soudeurs.	Total.
RÉGION DE											
Brest..... (Suite.)	Brest.....	198	•	•	158	16	10	•	•	•	292
	Plougastel-Daoulas.....	87	•	•	266	31	12	•	•	•	396
	Le Faou.....	108	•	•	182	39	24	•	•	•	353
Camaret.....	Camaret.....	250	6	•	1.100	56	50	•	•	•	1.528
	Grozon.....	149	•	•	564	30	70	•	•	•	813
Douarnenez.....	Douarnenez.....	583	•	•	4.290	200	202	•	•	•	5.275
Audierne.....	Ile de Sein.....	117	•	•	170	17	15	•	•	•	323
	Audierne.....	327	•	•	2.475	355	420	•	•	•	3.887
Guilvinec.....	Pennmarch.....	332	•	•	995	153	140	•	•	•	1.620
	Guilvinec.....	610	•	•	1.291	260	210	•	•	•	2.371
	Pont-l'Abbé-Lectudy.....	253	•	•	312	40	33	•	•	•	688
	Quimper.....	109	•	•	193	100	52	4	2	1	461
Concarneau.....	Concarneau.....	655	•	•	2.039	205	248	•	•	•	3.150
	Doulan.....	259	•	•	190	56	58	•	•	•	863
Lorient.....	Lorient.....	250	06	•	711	03	134	67	130	48	1.503
	Port-Louis.....	360	•	•	1.400	110	120	•	•	•	1.990
	Groix.....	417	•	•	1.256	96	134	•	•	•	1.903

(importance numérique, qualités, âge, industries exercées accessoirement). [Suite.]

QUALITÉS DES COMMANDANTS.				ÂGE DES MARINS VÉTÉRANS. (Etat-Major et équipage).				NOMBRE de MARINS exercant accès- soirement une autre industrie.	INDUSTRIES EXERCÉES PAR LES MARINS en dehors de la pêche.
Capitaines au long cours.	Capitaines au cabotage.	Marins titulaires d'autres brevets ou diplômes.	Patrons non brevetés.	Moins de 16 ans.	16 à 18 ans.	18 à 50 ans.	Plus de 50 ans.		

L'Océan.

2	1	13	92	10	16	156	110	14	Charpentiers, maçons, journaliers, manoeuvres.
•	•	19	65	12	31	345	8	396	Agriculteurs.
•	•	18	90	21	39	252	38	46	Cultivateurs ou carriers.
•	•	123	127	50	50	1,208	124	350	Cultivateurs et charpentiers.
•	•	•	149	70	30	653	60	400	<i>Idem.</i>
•	•	102	481	202	200	3,040	1,873	80	Maçons, tailleurs de pierres, cultivateurs et manoeuvres.
•	•	12	105	15	17	219	72	7	Manoeuvres et charpentiers.
•	•	1	436	420	355	2,172	740	237	
•	•	•	332	140	153	1,127	200	38	Journaliers d'usines et cultivateurs.
•	•	•	610	210	260	1,480	421	•	
•	•	70	203	33	40	425	190	75	Cultivateurs.
•	•	12	97	52	100	269	100	9	<i>Idem.</i>
•	•	21	687	205	248	2,197	500	634	<i>Idem.</i>
•	•	10	249	58	56	402	147	350	<i>Idem.</i>
•	23	120	107	139	120	1,029	215	110	Manoeuvres et agriculteurs.
•	•	52	308	120	110	1,200	560	16	Manoeuvres.
•	•	115	302	134	96	1,493	180	•	

Renseignements sur le personnel pratiquant la PÊCHE EN BATEAU

QUARTIERS.	PORTS OU ANCIENS.	DECOMPOSITION DU PERSONNEL DES BATEAUX DE PÊCHE.									
		Capitaines ou patrons.	Seconds.	Officiers.	Matelots.	Novices.	Mousses.	Mécaniciens.	Chauffeurs.	Soutiers.	Total.
RÉGION DE											
Auray	Étel.....	298	•	•	1.117	122	106	•	•	•	1.643
	Quiberon.....	118	•	•	432	17	24	•	•	•	591
	La Trinité-sur-Mer.....	54	•	•	27	5	5	•	•	•	91
	Auray.....	131	•	•	138	14	29	•	•	•	312
	Larmor-Baden.....	48	•	•	9	•	5	•	•	•	62
	Houat.....	33	•	•	29	1	9	•	•	•	72
	Hoedic.....	35	•	•	60	6	6	•	•	•	107
Le Palais-Sauzon.....	132	•	1	252	12	5	•	•	•	402	
Vannes	L'Île-aux-Moines.....	46	•	•	34	4	5	•	•	•	89
	Séné.....	170	•	•	85	21	22	•	•	•	298
	Port-Navalo.....	40	•	•	6	•	4	•	•	•	50
	Sarzeau.....	54	•	•	30	2	4	•	•	•	90
	Dangan.....	67	•	•	28	4	5	•	•	•	104
	Vannes.....	2	•	•	•	•	•	•	•	•	2
Saint-Nazaire...	Piriac-sur-Mer.....	44	•	•	36	•	•	•	•	•	130
	La Turballe.....	84	•	•	328	18	40	•	•	•	470
	Le Croisic.....	82	•	•	210	22	12	•	•	•	302
	Saint-Nazaire.....	74	2	2	242	6	4	6	12	•	368
	Donges.....	11	•	•	3	•	•	•	•	•	14
Paimboeuf.....	28	•	•	8	•	•	•	•	•	36	

(importance numérique, qualités, âge, industries exercées accessoirement). [Suite.]

QUALITÉS DES COMMANDANTS.				ÂGE DES MARINS PÊCHEURS. (Etat-Major et équipage.)				NOMBRE de MARINS exerçant accessoirement une autre industrie.	INDUSTRIES EXERCÉES PAR LES MARINS en dehors de la pêche.
Capitaines au long cours.	Capitaines au cabotage.	Marins titulaires d'autres brevets ou diplômes.	Patrons non brevetés.	Moins de 16 ans.	16 à 18 ans.	18 à 50 ans.	Plus de 50 ans.		

L'Océan. (Suite.)

"	1	18	279	106	122	1.196	219	68	Ostréiculture.
1	"	"	117	24	17	461	89	"	"
"	2	"	52	5	5	56	25	4	Ostréiculture.
1	1	23	106	29	14	198	71	86	Idem.
"	3	"	45	5	"	31	26	32	Idem.
"	"	"	33	9	5	41	17	"	"
"	"	"	35	4	2	101	"	"	"
"	1	28	103	5	12	257	128	7	Épiciers, débitants de boissons.
"	"	7	39	5	4	31	49	40	Cultivateurs.
"	5	"	165	22	21	164	91	"	"
"	3	1	36	4	"	10	36	18	Cultivateurs.
"	"	3	51	4	2	30	54	6	Mytiliculteurs.
"	"	4	63	5	4	68	27	"	"
"	"	"	2	"	"	"	2	"	"
1	"	5	38	"	"	105	25	15	Maçons et cultivateurs, couvreurs, terrassiers.
"	"	21	63	40	18	262	150	"	"
1	"	36	25	12	22	282	46	"	"
1	1	"	72	4	6	308	30	18	Manœuvres
"	"	"	11	"	"	12	2	"	"
"	"	"	28	"	"	33	3	5	Cultivateurs, viticulteurs.

Renseignements sur le personnel pratiquant la PÊCHE EN BATEAU

QUARTIERS.	PORTS OU SYNDICATS.	DÉCOMPOSITION DU PERSONNEL DES BATEAUX DE PÊCHE.								Total.	
		Capitaines ou patrons.	Seconds.	Officiers.	Matelots.	Novices.	Mousses.	Mécaniciens.	Chauffeurs.		Soutiers.
RÉGION DE											
Nantes	Basse-Indre	170	"	"	70	1	"	"	"	"	241
	Nantes	240	"	"	24	"	"	"	"	"	275
	Pornic	75	"	"	27	7	2	"	"	"	111
Les Sables-d'Olonne	Noirmoutier	293	"	"	580	49	08	"	"	"	10.20
	Beauvoir-sur-Mer	111	"	"	58	13	19	"	"	"	201
	Ile d'Yeu	311	3	"	363	55	34	"	"	"	788
	Saint-Gilles-sur-Vie	196	"	"	340	13	18	"	"	"	567
	Les Sables-d'Olonne	421	"	"	1.050	68	45	"	"	"	1.564
La Rochelle	L'Aiguillon-sur-Mer	101	"	"	11	6	2	"	"	"	120
	La Rochelle	568	81	"	742	93	79	90	262	"	1.915
	Saint-Martin-de-Ré	41	"	"	30	2	2	"	"	"	81
	La Flotte	58	"	"	96	2	2	"	"	"	158
Rochefort	Fouras	60	"	"	42	"	2	"	"	"	104
	Rochefort	57	"	"	135	10	"	"	"	"	202
Ile d'Oléron	Le Château d'Oléron	157	"	"	150	12	25	"	"	"	374
Marennes	Marennes	465	"	"	120	40	45	"	"	"	670
	La Tremblade	360	"	"	122	25	10	"	"	"	517
	Royan	66	"	"	42	"	"	"	"	"	108

(importance numérique, qualités, âge, industrie exercées accessoirement). [Suite.]

QUALITÉS DES COMMANDANTS.				ÂGE DES MARINS PÊCHEURS (Etat-Major et équipage.)				NOMBRE de MARINS occupant accessoirement une autre industrie.	INDUSTRIES EXERCÉES PAR LES MARINS en dehors de la pêche.
Capitaines au long cours.	Capitaines au cabotage.	Marins titulaires d'autres brevets ou diplômes.	Patrons non brevetés.	Moins de 16 ans.	16 18 ans.	18 20 ans.	Plus de 20 ans.		

L'Océan. (Suite.)

•	•	•	170	•	1	155	85	•	•
•	•	•	249	•	•	84	189	•	•
•	•	23	52	2	7	82	20	•	•
•	•	3	290	98	19	580	293	60	Agriculteurs.
•	•	12	99	19	13	132	37	•	•
•	•	19	292	51	55	501	178	•	•
•	•	140	56	18	13	370	166	20	Maçons.
•	•	22	399	45	48	1.267	204	21	Voiliers, charpentiers, manœuvres
•	•	1	100	2	6	78	34	•	•
•	8	155	105	79	93	1.621	122	320	Ostréiculteurs et boucholiers.
•	1	1	39	2	2	49	28	33	Ostréiculteurs et cultivateurs.
•	•	4	54	2	2	113	41	35	Culture et ostréiculture.
•	•	•	60	2	•	59	43	•	•
•	•	•	57	•	10	158	34	32	Cultivateurs.
•	•	6	151	25	42	272	35	350	Agriculteurs, ostréiculteurs.
•	•	1	464	45	40	525	60	630	Ostréiculteurs.
•	•	12	348	10	25	431	51	405	Idem.
•	•	3	63	•	•	77	31	•	•

Renseignements sur le personnel pratiquant la PÊCHE EN BATEAU

QUARTIERS.	PORTS OU SYNDICATS.	DÉCOMPOSITION DU PERSONNEL DES BATEAUX DE PÊCHE.									
		Capitaines ou patrons.	Seconds.	Officiers.	Matelots.	Novices.	Mousses.	Mécaniciens.	Chaufileurs.	Soutiers.	Total.
RÉGION DE											
Bordeaux.....	Blaye.....	48	"	"	42	"	"	"	"	"	90
	Le Verdon.....	175	"	"	80	6	2	"	"	"	265
	Bordeaux.....	17	10	48	543	66	34	"	60	"	778
Arcachon.....	Arcs.....	267	"	"	31	6	1	"	"	"	305
	Gujan-Mestras.....	342	"	"	321	14	8	"	"	"	685
	La Teste.....	155	"	"	92	5	1	2	"	"	257
	Arcachon.....	105	20	6	387	33	12	29	96	"	697
Bayonne.....	Sames.....	245	"	"	539	5	3	"	"	"	592
	Bayonne.....	208	"	"	285	32	42	30	"	"	597
	Saint-Jean-de-Luz.....	102	"	"	565	23	15	51	51	"	807
TOTAUX de l'Océan.....		12.081	197	57	37.847	2.707	2.740	279	617	49	46.574

(importance numérique, qualités, âge, industries exercées accessoirement). [Suite.]

QUALITÉS DES COMMANDANTS.				ÂGE DES MARINS PÊCHEURS. (Etat-Major et équipage.)				NOMBRE de MARINS exerçant accessoirement une autre industrie.	INDUSTRIES EXERCÉES PAR LES MARINS en dehors de la pêche.
Capitaines au long cours.	Capitaines au cabotage.	Marins titulaires d'autres brevets ou diplômes.	Patrons non brevetés.	Moins de 16 ans.	16 à 18 ans.	18 à 50 ans.	Plus de 50 ans.		

L'Océan. (Suite et fin.)

			48			72	18	3	Vigierons.
			175	2	6	225	30	100	Agriculteurs.
4	13			34	66	648	30		
		1	266	1	6	132	166	60	Basiniers.
	1	38	303	8	14	346	317	65	Ostréiculture.
		21	134	3	5	191	58	164	<i>Idem.</i>
1	1	59	44	12	33	581	71	43	Ostréiculture et navigation de plaisance.
			245	3	5	510	74	456	Charpentiers, cultivateurs, maçons, manoeuvres, carriers, sandaliers.
		30	178	42	32	448	75	320	Cultivateurs, dockers, charpentiers, carriers, bouchonniers, résiniers.
		50	52	15	23	677	92		
12	65	1.455	10.549	2.700	2.777	31.887	9.210		

Renseignements sur le personnel pratiquant la PÊCHE EN BATEAU

QUARTIERS	ORTS OU SYNDICATS.	DÉCOMPOSITION DU PERSONNEL DES BATEAUX DE PÊCHE.									
		Capitaines ou patrons.	Seconds.	Officiers.	Matelots.	Novices.	Mousses.	Mécaniciens.	Chaulleurs.	Soutiers.	Total.
Port-Vendres	Port-Vendres	20	•	•	34	2	2	2	2	•	72
	Banyuls-sur-Mer	77	•	•	87	1	2	•	•	•	167
	Collioure	93	•	•	248	14	9	•	•	•	364
	Saint-Laurent-de-la-Salanque	163	•	•	193	19	31	•	•	•	406
	Leucate	79	•	•	8	1	1	•	•	•	89
	La Nouvelle	74	•	•	15	2	4	•	•	•	95
	Bages	51	•	•	•	1	•	•	•	•	52
Gruissan	98	•	•	18	4	5	•	•	•	125	
Sète	Agde	288	•	•	175	14	7	1	3	•	489
	Mèze	235	•	•	10	8	3	•	•	•	256
	Sète	163	•	•	295	36	29	•	•	•	823
	Palavas	226	•	•	2	9	13	•	•	•	250
	Grau-du-Roi	179	•	•	53	7	2	•	•	•	241
Martigues	Port-Saint-Louis-du-Rhône	70	•	•	18	7	2	•	•	•	101
	Port-de-Bouc	43	•	•	16	2	•	2	2	•	65
	Martigues	420	•	•	118	21	12	3	3	•	577
Marseille	Marseille	625	•	•	585	37	39	10	13	•	1,319
	Cassis	36	•	•	16	8	3	•	•	•	63
	La Ciotat	61	•	•	52	4	1	•	•	•	118

RÉGION DE LA

(importance numérique, qualités, âge, industries exercées accessoirement). [Suite.]

QUALITÉS DES COMMANDANTS.				ÂGE DES MARINS pêcheurs (État-major et équipages).				NOMBRE de MARINS exerçant accessoirement une autre industrie.	INDUSTRIES EXERCÉES PAR LES MARINS en dehors de la pêche.
Capitaines ou long cours.	Capitaines ou cabotage.	Marins titulaires d'autres brevets ou diplômes.	Patrons non brevetés.	Moins de 16 ans.	16 à 18 ans.	18 à 50 ans.	Plus de 50 ans.		

MÉDITERRANÉE.

		2	18	2	2	64	4	40	Dockers.
			77	2	1	124	40	130	Vignerons.
		2	91	9	14	200	141	125	Vignerons, journaliers, ateliers de saisons.
		3	160	31	19	281	75	100	Vendangeurs.
			79	1	1	48	39	"	"
			74	4	2	44	45	"	"
		4	51	"	1	23	28	"	"
2	3	2	91	5	4	70	16	55	Culture de la vigne, vendanges, récolte du sel.
		43	215	7	14	288	180	130	<i>Idem.</i>
			235	3	8	150	86	45	Cultivateurs, manoeuvres.
		2	461	29	36	726	52	86	Dockers.
			226	13	9	136	92	"	"
		3	176	2	7	147	83	22	Vignerons et manoeuvres.
			74	2	7	73	19	4	Dockers, gardien de phare.
		2	31	"	2	46	17	10	Dockers, dragueurs.
		6	414	12	20	370	173	12	Cultures maraichères, ouvriers d'usines.
		25	600	30	37	584	450	210	Dockers.
		1	55	4	8	58	14	12	<i>Idem.</i>
			61	1	4	88	25	9	Journaliers

Renseignements sur le personnel pratiquant la PÊCHE EN BATEAU

QUARTIERS.	PORTS OU SYNDICATS.	DECOMPOSITION DU PERSONNEL DES BATEAUX DE PÊCHE.								Total.	
		Capitaines ou patrons.	Second.	Officiers.	Matelots.	Novices.	Mousses.	Mécaniciens.	Chauffeurs.		Soutiers.
RÉGION DE LA											
Toulon.....	Bandol.....	76	.	.	9	2	87
	La Seyne.....	284	.	.	32	8	10	.	.	.	304
	Toulon.....	233	.	.	112	7	5	.	.	.	357
	Vieux-Salins-Hyères.....	114	.	.	103	26	14	.	.	.	317
	Saint-Tropez.....	152	.	.	151	11	6	.	.	.	320
	Saint-Raphael.....	62	.	.	20	3	2	.	.	.	87
Nice.....	Cannes.....	115	.	.	31	2	1	.	.	.	149
	Golfe-Juan.....	38	.	.	5	43
	Antibes.....	72	.	.	35	2	109
	Gros-de-Cagnes.....	63	.	.	30	3	106
	Nice.....	65	.	.	47	1	115
	Villefranche-sur-Mer.....	148	.	.	8	1	1	.	.	.	158
	Menton.....	36	.	.	18	84
Bastia.....	Bastia.....	111	.	.	103	41	38	.	.	.	206
	Macinaggio.....	25	.	.	17	2	18	.	.	.	62
	Calvi et Ile-Rousse.....	67	.	.	109	11	14	.	.	.	201
Ajaccio.....	Ajaccio.....	126	.	.	170	13	21	.	.	.	360
	Propriano.....	26	.	.	19	2	6	.	.	.	55
	Bonifacio.....	50	.	.	93	9	11	.	.	.	163
TOTAUX de la Méditerranée.....		5.148	.	.	5.205	376	313	18	25	.	9.085

(importance numérique, qualités, âge, industries exercées accessoirement). [Suite.]

QUALITÉS DES COMMANDANTS.				ÂGE DES MARINS PÊCHEURS (Élat-Major et équipages).				NOMBRE de MARINS exerçant accessoirement une autre industrie.	INDUSTRIES EXERCÉES PAR LES MARINS en dehors de la pêche.
Capitaines au long cours.	Capitaines au cabotage.	Marins titulaires d'autres brevets ou diplômes.	Pêchers non brevetés.	Moins de 16 ans.	16 à 18 ans.	18 à 50 ans.	Plus de 50 ans.		

MÉDITERRANÉE. (Suite.)

			76		2	59	76	7	Cultivateurs, fleuristes, employés au casino.
2			342	10	8	102	98		
		3	228	5	7	288	57		
		41	73	14	26	220	87	30	Cultivateurs et journaliers.
1			151	6	11	154	149	8	Manœuvres.
		3	59	2	3	48	34	5	Cultivateurs, dockers.
			115	1	2	82	64	7	Manœuvres.
	1	4	33			29	14	2	Employés dans les établissements de bains.
	1		71		2	76	31	6	Ouvriers d'usines.
		5	58		3	68	35	12	Jardiniers, cultivateurs, charpentiers.
			65		1	79	33	10	Dockers, employés dans divers établissements et casinos.
			118	1	1	67	89	20	Maçons, manœuvres.
			36			44	40	28	Employés dans divers établissements (casinos, hôtels, postes).
			111	38	14	152	62		
			25	18	2	22	20		
		1	66	14	11	164	12		
			124	21	43	220	76		
			26	6	4	38	7		
			50	11	9	110	33		
5	5	150	4.988	313	375	5.331	2.560		

Renseignements sur le personnel pratiquant la PÊCHE EN BATEAU

QUARTIERS.	PORTS OU SYNDICATS.	DECOMPOSITION DU PERSONNEL DES BATEAUX DE PÊCHE.									
		Capitaines ou patrons.	Second.	Officiers.	Matelots.	Navires.	Mousses.	Mécaniciens.	Chauffeurs.	Soutiers.	Total.
RÉGION DE											
Bône.....	La Calle.....	30	•	•	61	4	3	•	•	•	98
	Bône.....	111	•	•	93	3	2	6	10	•	228
	Philippeville.....	137	•	•	353	6	9	10	16	•	531
Philippeville.....	Collo.....	25	•	•	76	3	•	•	•	•	104
	Djidjelli.....	27	•	•	76	3	1	•	•	•	106
	Bougie.....	28	•	•	62	•	•	3	6	•	99
	Dellys.....	20	•	•	70	6	•	•	•	•	96
	Alger.....	153	•	•	297	10	21	16	32	•	529
	Castiglione.....	74	•	•	301	21	19	•	•	•	415
	Cherchell.....	31	•	•	125	4	2	6	12	•	180
	Ténès.....	14	•	•	45	4	1	•	•	•	64
	Mostaganem.....	31	•	•	92	9	4	10	8	•	157
Oran.....	Arzew.....	88	•	•	234	13	15	15	11	•	376
	Oran.....	203	•	•	570	62	28	13	26	•	906
	Nemours.....	64	•	•	297	8	2	•	•	•	371
	TOTAUX de l'Algérie.....	1.042	•	•	2.755	156	107	79	121	•	4.260
RÉCAPITU											
	Région de la mer du Nord et de la Manche.....	6.511	381	300	12.602	1.279	1.118	568	522	25	23.366
	Région de l'Océan.....	12.081	197	57	27.847	2.705	2.740	279	617	49	46.576
	Région de la Méditerranée.....	5.148	•	•	3.205	576	313	18	25	•	0.086
	Région de l'Algérie.....	1.042	•	•	2.755	156	107	79	121	•	4.260
	TOTAUX GÉNÉRAUX.....	24.782	578	357	46.409	4.518	4.278	944	1.335	74	83.275

(importance numérique, qualités, âges, industries exercées accessoirement). [Suite et fin.]

QUALITÉS DES COMMANDEMENTS.				ÂGE DES MARINS récusés (État-major et équipages).				NOMBRE de MARINS exécutant accessoirement une autre industrie.	INDUSTRIES EXERCÉES PAR LES MARINS en dehors de la pêche.
Capitaines au long cours.	Capitaines au cabotage.	Marins titulaires d'autres brevets ou diplômes.	Patrons non brevetés.	Moins de 16 ans.	16 à 18 ans.	18 à 50 ans.	Plus de 50 ans.		

L'ALGÉRIE.

"	"	8	22	3	4	63	28	13	Liegeurs, charretiers, journaliers.
"	"	30	80	2	3	176	47	46	Manœuvres, dockers, charretiers.
"	"	81	56	9	6	417	99	135	Dockers, manœuvres, terrassiers.
"	"	17	8	"	3	96	5	20	Journaliers, bouchonniers, liegeurs.
"	"	"	27	1	3	82	20	28	Dockers et liegeurs.
"	"	5	23	"	3	73	23	"	"
"	"	4	16	"	6	75	15	"	"
"	"	8	135	21	10	133	75	"	"
"	"	"	74	19	21	323	52	"	"
"	"	1	30	4	4	119	53	"	"
"	"	"	14	1	4	50	9	23	Manœuvres.
"	"	3	31	4	9	124	20	"	"
"	"	22	66	15	13	310	38	"	"
"	"	13	190	28	62	715	101	200	Dockers, charbonniers.
"	"	12	52	2	5	330	31	"	"
"	"	204	838	109	159	3.376	616	"	"

LATION.

16	177	594	5.724	1.120	1.307	16.183	4.746	"
12	65	1.455	16.549	2.700	2.777	31.887	9.210	"
5	5	150	4.988	313	375	5.531	2.506	"
"	"	204	838	109	159	3.376	616	"
33	247	2.403	22.099	4.242	4.618	57.977	17.138	"

IV

PRODUCTION.

QUANTITÉS ET VALEURS.

1° Production de grande pêche:

Terre-Neuve, Groënland et Islande (Rendement par port d'armement des bateaux pêcheurs et port de débarquement des produits de la pêche).

2° Production générale de la pêche en bateau:

Grande pêche, pêche au large, pêche côtière, pêche dans les étangs salés et la partie maritime des fleuves et rivières.

3° Production générale de la pêche à pied et indication du nombre des pêcheurs y prenant part;

4° Ostréiculture, mytiliculture et autres coquillages, réservoirs à poissons et à crustacés;

a. Ostréiculture :

a. Huîtres indigènes;

b. Huîtres portugaises.

a. Mytiliculture et autres coquillages.

c. Réservoirs à poissons et à crustacés

PORTS D'ARMEMENT DES BATEAUX PÊCHEURS.		
PORTS D'ARMEMENT des BATEAUX PÊCHEURS.	QUANTI- TÉS pêchées.	VALEUR des PRODUITS pêchés.
	kilogr.	francs.
TERRE-NEUVE.		
Fécamp.....	12.373.941	33.331.042
Le Havre.....	1.640.515	3.154.332
Granville.....	3.270.140	8.969.933
Cancalle.....	360.400	1.501.880
Saint-Malo.....	11.593.940	23.725.726
Saint-Servan.....	2.696.530	9.878.052
Saint-Nazaire.....	686.000	2.058.000
Bordeaux.....	15.792.452	37.782.838
Arcachon.....	1.688.000	4.271.800
Saint-Pierre-et-Miquelon.....	228.820	964.026
TOTAUX.....	50.330.784	145.637.629

Nota. — Ce tableau, ainsi que ceux afférents au Groënland et à l'Islande, indiquent les quantités et valeurs de la morue pêchée et débarquée soit en France, soit à Saint-Pierre-et-Miquelon. Les chiffres figurant aux totaux de ces tableaux sont donc supérieurs à ceux portés aux pages 28 et 38 (rubrique morue) représentant seulement la morue débarquée directement dans les ports français.

TERRE-NEUVE.

PORTS DE DÉBARQUEMENT DE LA PÊCHE.

PÉCAMP.		GRANVILLE.		SAINT-MALO.		SAINT-SERVAN.	
QUANTITÉ.	VALEUR.	QUANTITÉ.	VALEUR.	QUANTITÉ.	VALEUR.	QUANTITÉ.	VALEUR.
kilogr.	francs.	kilogr.	francs.	kilogr.	francs.	kilogr.	francs.

TERRE-NEUVE.

8,070,855	23,952,927
996,875	1,935,620
.	.	860,365	2,150,912
.	.	.	.	360,400	1,501,880	.	.
.	.	.	.	10,046,005	19,613,579	.	.
.	2,502,863	9,140,478
.
.
.
9,067,728	25,888,553	860,365	2,150,912	10,406,405	21,115,459	2,502,863	9,140,478

PORTS D'ARMEMENT DES BATEAUX PÊCHEURS.		
PORTS D'ARMEMENT des BATEAUX PÊCHEURS.	QUANTI- TÉS PÊCHÉES.	VALEUR des PRODUITS pêchés.
	kilogr.	kilogr.
TERRE-NEUVE. (Suite.)		
Fécamp.....	12.373.941	33.331.042
Le Havre.....	1.610.515	3.154.332
Granville.....	3.270.144	8.969.933
Cancale.....	360.400	1.501.880
Saint-Malo.....	11.593.949	23.725.726
Saint-Servan.....	2.696.550	9.878.052
Saint-Nazaire.....	686.000	2.058.000
Bordeaux.....	15.792.452	57.782.838
Arcachon.....	1.688.000	4.271.800
Saint-Pierre-et-Miquelon.....	228.830	964.026
TOTAUX.....	50.330.781	145.637.629

TERRE-NEUVE. (Suite.)

PORTS DE DÉBARQUEMENT DE LA PÊCHE. (Suite.)

LA ROCHELLE.		BORDEAUX.		PORT-DE-BOUC.		SAINT-PIERRE-ET-MIQUELON.	
QUANTITÉS.	VALEUR.	QUANTITÉS.	VALEUR.	QUANTITÉS.	VALEUR.	QUANTITÉS.	VALEUR.
kilogr.	francs.	kilogr.	francs.	kilogr.	francs.	kilogr.	francs.

TERRE-NEUVE. (Suite.)

320.110	803.101	593.660	1.358.000	456.500	1.118.425	2.930.315	6.098.580
.	.	626.970	1.184.496	.	.	18.370	34.210
758.820	2.680.760	1.850.930	4.138.255
.
.	.	1.547.945	3.112.147
.	.	193.687	737.573
.	.	686.000	2.058.000
905.050	2.742.807	14.887.402	55.040.031
.	.	1.688.000	4.271.800
.	.	228.830	964.026
1.983.980	6.226.674	22.103.744	73.864.329	456.500	1.118.425	2.949.188	6.132.790

Quantités : 50.330.781 kilogrammes. — Valeur : 145.637.629 francs.

PORTS D'ARMEMENT DES BATEAUX PÊCHEURS.		
PORTS D'ARMEMENT des BATEAUX PÊCHEURS.	QUANTI- TÉS PÊCHES.	VALEUR des PRODUITS pêchés.
	kilogr.	francs.
GROËNLAND.		
Fécamp.....	540,051	2,234,392
Paimpol.....	225,205	893,856
Bordeaux.....	1,194,380	4,580,272
Arcachon.....	777,000	3,132,800
TOTAUX.....	3,736,636	10,841,320

PORTS D'ARMEMENT DES BATEAUX PÊCHEURS.		
PORTS D'ARMEMENT des BATEAUX PÊCHEURS.	QUANTI- TÉS PÊCHES.	VALEUR des PRODUITS pêchés.
	kilogr.	francs.
ISLANDE.		
Dunkerque.....	160,000	576,000
Gravelines.....	1,123,953	4,405,812
Fécamp.....	971,614	2,802,748
Paimpol.....	496,311	1,958,047
TOTAUX.....	2,751,878	9,923,007

(GROENLAND).

PORTS DE DÉBARQUEMENT DE LA PÊCHE. (Suite.)

LA ROCHELLE.		BORDEAUX.		PORT-DE-BOUG.		SAINT-PIERRE-ET-MIQUELON.	
QUANTITÉS.	VALEUR.	QUANTITÉS.	VALEUR.	QUANTITÉS.	VALEUR.	QUANTITÉS.	VALEUR.
kilogr.	francs.	kilogr.	francs.	kilogr.	francs.	kilogr.	francs.

GROENLAND.

540.051	2.234.302
225.205	893.856
1.194.380	4.580.272
777.000	3.132.800
2.736.636	10.841.320

(ISLANDE).

PORTS DE DÉBARQUEMENT DE LA PÊCHE.

DUNKERQUE.		GRAVELINES.		PÉCAMP.		PAIMPOL.		BORDEAUX.	
QUANTITÉS.	VALEUR.	QUANTITÉS.	VALEUR.	QUANTITÉS.	VALEUR.	QUANTITÉS.	VALEUR.	QUANTITÉS.	VALEUR.
kilogr.	francs.	kilogr.	francs.	kilogr.	francs.	kilogr.	francs.	kilogr.	francs.

ISLANDE.

160.000	576.000
.	.	1.123.953	4.495.812
.	.	.	.	971.614	2.892.748
.	360.855	1.457.827	135.456	500.860
160.000	576.000	1.123.953	4.495.812	971.614	2.892.748	360.855	1.457.827	135.456	500.860

Quantités: 2.751.878 kilogrammes. — Valeur : 9.923.047 francs.

IV

PRODUCTION. (Suite.)

Production générale de la pêche en bateau.

(Quantités et valeurs des produits débarqués dans les ports français.)

PÊCHE EN BATEAU. — 1929.

DÉSIGNATION DES GENRES DE PÊCHE.		UNITES de QUANTITÉS.	DUNKERQUE.		GRAVELINES.		CALAIS.	
			QUANTITÉS.	VALEUR.	QUANTITÉS.	VALEUR.	QUANTITÉS.	VALEUR.
RÉGION DE LA MER DU NORD ET DE LA MANCHE.								
Islande.....	Morue.....	Kilogr.	160.000	576.000	1.123.953	4.495.812	"	"
	Rogon.....	Idem.	"	"	6.300	3.150	"	"
	Huile.....	Litre.	2.500	7.500	"	"	"	"
Groenland.....	Morue.....	Kilogr.	"	"	"	"	"	"
	Rogon.....	Idem.	"	"	"	"	"	"
	Huile.....	Litre.	"	"	"	"	"	"
Féroé et	Morue.....	Kilogr.	"	"	"	"	"	"
	Rogon.....	Idem.	"	"	"	"	"	"
Dogger-Bank.	Huile.....	Litre.	"	"	"	"	"	"
	Morue.....	Kilogr.	"	"	"	"	"	"
Terre-Neuve...	Rogon.....	Idem.	"	"	"	"	"	"
	Huile.....	Litre.	"	"	"	"	"	"
Poissons divers de la côte occidentale d'Afrique...		Kilogr.	"	"	"	"	"	"
Caillanda.....	Idem.		24.700	77.550	15.000	30.000	14.200	56.800
Merlus ou Colins.....	Idem.		"	"	"	"	"	"
Turbots.....	Idem.		2.650	35.300	49.274	464.965	2.800	33.600
Barbus.....	Idem.		4.950	24.106	24.272	242.720	650	7.800
Carrelots ou Plies.....	Idem.		160.000	520.000	126.330	393.990	79.000	312.000
Solons.....	Idem.		32.500	543.000	112.330	1.909.950	11.500	172.500
Cungres.....	Idem.		"	"	"	"	60	240
Rais.....	Idem.		110.300	595.900	265.000	490.000	26.000	104.000
Mulets et Bars.....	Idem.		"	"	"	"	3.000	54.000
Harengs.....	salés.....	Idem.	"	"	"	"	"	"
	fraîs.....	Idem.	310.054	265.936	750.000	1.275.000	810.000	1.215.000
	salés.....	Idem.	"	"	"	"	"	"
Maquereaux.....	salés.....	Idem.	"	"	"	"	"	"
	fraîs.....	Idem.	1.350	12.106	19.000	95.000	3.900	18.000
Merlans.....	Idem.		87.300	218.250	371.160	439.980	48.000	192.000
Sardines.....	Idem.		"	"	"	"	"	"
Sprats.....	Idem.		281.910	377.365	"	"	10.000	20.000
Anchois.....	Idem.		"	"	"	"	"	"
	Idem.		"	"	"	"	"	"
Thons.....	blancs ou germans.....	Idem.	"	"	"	"	"	"
	francs ou thons rouges.....	Idem.	"	"	"	"	"	"

Poissons divers.....	Kilogr.	78.501	240.500	233.695	318.627	32.500	130 000
Crevettes.....	Idem.	191.015	513.050	53.500	199.500	8.400	50.400
} grises ou roses.....	Idem.	•	•	•	•	•	•
} salicoques dites bouquet.....	Idem.	•	•	•	•	•	•
Homards.....	Idem.	•	•	•	•	•	•
Langoustes.....	Idem.	•	•	•	•	•	•
Langoustes de Mauritanie dites langoustes vertes.....	Idem.	•	•	•	•	•	•
Crabes poupets ou lourdeux.....	Idem.	•	•	•	•	•	•
Crustacés divers.....	Idem.	•	•	•	•	•	•
Huitres plates.....	Mille.	•	•	•	•	•	•
Huitres portugaises.....	Idem.	•	•	•	•	•	•
Moules.....	Hectol.	•	•	•	•	•	•
Coquilles de Saint-Jacques.....	Nombre.	•	•	•	•	•	•
Pétoncles.....	Hectol.	•	•	•	•	•	•
Mollusques divers.....	Idem.	•	•	•	•	•	•
Oursins.....	Nombre.	•	•	•	•	•	•
Violet.....	Idem.	•	•	•	•	•	•
Oiseaux de mer.....	Idem.	•	•	•	•	•	•
Vers pour appâts.....	Kilogr.	•	•	•	•	•	•
Corsil.....	Idem.	•	•	•	•	•	•
Lichen.....	Idem.	•	•	•	•	•	•
Varech.....	M. cube.	•	•	•	•	•	•
} réémon de soude.....	Idem.	•	•	•	•	•	•
} Pailleule.....	Idem.	•	•	•	•	•	•
} Sables coquilliers et amendements marins.....	Idem.	•	•	•	•	•	•
VALEUR TOTALE des produits de la pêche en mer.....			3.805.931		10.358.695		2.366.340
Saumons.....	Kilogr.	•	•	•	•	•	•
Esturgeons.....	Idem.	•	•	•	•	•	•
Aloses.....	Idem.	•	•	•	•	•	•
Anguilles.....	Idem.	•	•	•	•	•	•
Mulets et Bars.....	Idem.	•	•	•	•	•	•
Éperlans.....	Idem.	•	•	•	•	•	•
Poissons divers.....	Idem.	•	•	•	•	•	•
Huitres.....	} plates.....	Mille.	•	•	•	•	•
} portugaises.....	Idem.	•	•	•	•	•	•
Crustacés divers.....	Kilogr.	•	•	•	•	•	•
Mollusques divers.....	Hectol.	•	•	•	•	•	•
VALEUR TOTALE des produits de la pêche en étang et en rivière.....			•		•		•
VALEUR TOTALE des produits de la pêche en bateau.....			3.805.931		10.358.695		2.366.340

PÊCHE EN BATEAU. — 1929.

DÉSIGNATION DES GENRES DE PÊCHE.		UNITÉS ou QUANTITÉS.	BOULOGNE-SUR-MER.		LE TRÉPORT.		DIEPPE.	
			QUANTITÉS.	VALEUR.	QUANTITÉS.	VALEUR.	QUANTITÉS.	VALEUR.
RÉGION DE LA MER DU NORD ET DE LA MANCHE. (Suite.)								
	Morue.....	Kilogr.	"	"	"	"	"	"
Islande.....	Bogue.....	Idem.	"	"	"	"	"	"
	Huile.....	Litre.	"	"	"	"	"	"
	Morue.....	Kilogr.	"	"	"	"	"	"
Groënland.....	Bogue.....	Idem.	"	"	"	"	"	"
	Huile.....	Litre.	"	"	"	"	"	"
Féroé et Dogger-Bank.	Morue.....	Kilogr.	"	"	"	"	"	"
	Bogue.....	Idem.	"	"	"	"	"	"
	Huile.....	Litre.	"	"	"	"	"	"
Terre-Neuve...	Morue.....	Kilogr.	"	"	"	"	"	"
	Bogue.....	Idem.	"	"	"	"	"	"
	Huile.....	Litre.	"	"	"	"	"	"
Poissons divers de la côte occidentale d'Afrique....		Kilogr.	"	"	"	"	"	"
Cabillards.....		Idem.	373,200	1,547,500	39,170	184,317	556,020	2,352,480
Merlus ou Colins.....		Idem.	1,735,010	14,855,320	"	"	113,600	556,000
Turbots.....		Idem.	259,309	3,499,300	12,310	205,601	245,980	4,067,080
Barbus.....		Idem.	140,800	1,721,400	12,175	196,973	156,770	2,785,310
Carrolets ou Plies.....		Idem.	306,200	1,654,500	32,545	231,226	559,950	3,234,500
Soles.....		Idem.	160,139	3,468,190	8,939	231,822	172,270	4,405,150
Congres.....		Idem.	155,350	909,000	11,109	65,529	268,280	1,497,450
Bales.....		Idem.	973,800	3,106,000	51,260	211,194	879,850	3,487,600
Mulets et Bars.....		Idem.	11,351	231,340	"	"	7,750	192,900
Harengs.....	salés.....	Idem.	3,003,747	4,854,411	"	"	"	"
	frais.....	Idem.	31,215,263	59,937,392	238,600	337,000	2,434,145	2,517,590
Maquereaux.....	salés.....	Idem.	"	"	"	"	"	"
	frais.....	Idem.	5,853,820	21,142,873	10,730	56,123	457,100	2,285,500
Merluques.....		Idem.	15,822,649	36,162,966	47,530	227,588	793,900	3,769,500
Sardines.....		Idem.	"	"	"	"	"	"
Sprotts.....		Idem.	"	"	"	"	"	"
Anchois.....		Idem.	"	"	"	"	"	"
Thons.....	blancs ou germanes.....	Idem.	"	"	"	"	"	"
	francs ou thons rouges.....	Idem.	91,200	237,700	"	"	"	"

Poissons divers.....	Kilogr.	3.060.431	16.478.602	45.280	259.616	2.291.619	12.421.649	
Crevettes.....	} grises ou roses.....	Idem.	13.259	78.911	13.125	98.942	1.220	8.900
		} salicoques dites bouquet.....	Idem.	"	"	"	"	"
Homarins.....	Idem.		4.947	97.556	2.450	50.640	"	"
Langoustes.....	Idem.	985	25.163	"	"	"	"	
Langoustes de Misuritanie dites langoustes vertes.....	Idem.	"	"	"	"	"	"	
Crabes poulpards ou fourteaux.....	Idem.	50.206	56.123	"	"	"	"	
Crustacés divers.....	Idem.	"	"	1.200	24.000	"	"	
Huitres plates.....	Mille.	14	9.900	"	"	"	"	
Huitres portugaises.....	Idem.	"	"	"	"	"	"	
Moules.....	Hectol.	"	"	"	"	"	"	
Coquilles de Saint-Jacques.....	Nombre.	14.119.200	8.231.400	150.000	75.000	92.500	50.000	
Pétoncles.....	Hectol.	"	"	"	"	"	"	
Mollusques divers.....	Idem.	"	"	"	"	"	"	
Oursins.....	Nombre.	"	"	"	"	"	"	
Viols.....	Idem.	"	"	"	"	"	"	
Oiseaux de mer.....	Idem.	"	"	"	"	"	"	
Vers pour appâts.....	Kilogr.	"	"	"	"	"	"	
Corail.....	Idem.	"	"	"	"	"	"	
Lichen.....	Idem.	"	"	"	"	"	"	
Varech.....	M. rabe.	"	"	"	"	"	"	
Gémea de saule.....	Idem.	"	"	"	"	"	"	
Pailleule.....	Idem.	"	"	"	"	"	"	
Sables coquilliers et amendements marins.....	Idem.	"	"	"	"	"	"	
VALEUR TOTALE des produits de la pêche en mer.....			172.115.580		2.494.578		43.661.439	
Saumons.....	Kilogr.	"	"	"	"	"	"	
Esturgeons.....	Idem.	"	"	"	"	"	"	
Aloses.....	Idem.	"	"	"	"	"	"	
Anguilles.....	Idem.	1.675	12.764	"	"	"	"	
Mulets et Bars.....	Idem.	"	"	"	"	"	"	
Éperlans.....	Idem.	"	"	"	"	"	"	
Poissons divers.....	Idem.	"	"	"	"	"	"	
Huitres.....	} plates.....	Mille.	"	"	"	"	"	
		} portugaises.....	Idem.	"	"	"	"	"
Crustacés divers.....	Kilogr.		"	"	"	"	"	
Mollusques divers.....	Hectol.	"	"	"	"	"	"	
VALEUR TOTALE des produits de la pêche en étang et en rivière.....			12.704		"		"	
VALEUR TOTALE des produits de la pêche en lacs.....			172.128.344		2.494.578		43.661.439	

PÊCHE EN BATEAU. — 1929.

DÉSIGNATION DES GENRES DE PÊCHE.		UNITES de QUANTITÉS.	PÉCAMP.		LE HAVRE.		HONFLEUR.	
			QUANTITÉS.	VALEUR.	QUANTITÉS.	VALEUR.	QUANTITÉS.	VALEUR.
RÉGION DE LA MER DU NORD ET DE LA MANCHE. (Suite.)								
Islande.....	Morue.....	Kilogr.	971.614	2.892.738	"	"	"	"
	Bogue.....	Idem.	34.153	26.246	"	"	"	"
	Huile.....	Litre.	33.114	146.607	"	"	"	"
Groenland....	Morue.....	Kilogr.	"	"	"	"	"	"
	Bogue.....	Idem.	"	"	"	"	"	"
	Huile.....	Litre.	"	"	"	"	"	"
Féroë et Dogger-Bank.	Morue.....	Kilogr.	"	"	"	"	"	"
	Bogue.....	Idem.	"	"	"	"	"	"
	Huile.....	Litre.	"	"	"	"	"	"
Terre-Neuve...	Morue.....	Kilogr.	9.067.798	25.888.533	"	"	"	"
	Bogue.....	Idem.	"	"	"	"	"	"
	Huile.....	Litre.	313.864	997.047	"	"	"	"
Poissons divers de la côte occidentale d'Afrique....	Kilogr.	"	"	"	"	"	"	
Cabillards.....	Idem.	273	825	9.340	48.320	"	"	
Merlus ou Colins.....	Idem.	"	"	2.820	13.990	"	"	
Turbots.....	Idem.	155	2.170	9.000	190.800	1.590	19.080	
Barbues.....	Idem.	106	1.272	7.541	109.418	455	3.490	
Carrelets ou Plies.....	Idem.	1.700	6.800	52.500	374.000	12.500	69.000	
Soles.....	Idem.	110	2.200	4.750	97.750	2.300	30.720	
Congres.....	Idem.	8.974	26.922	5.718	33.626	"	"	
Baies.....	Idem.	15.550	36.650	96.200	537.800	15.300	64.700	
Mulet et Bars.....	Idem.	410	4.160	5.000	46.100	50	100	
Harengs.....	salés.....	Idem.	5.379.052	8.519.489	"	"	"	"
	frais.....	Idem.	7.152.580	10.936.144	"	"	"	"
Maquereaux....	salés.....	Idem.	373.447	2.036.205	"	"	"	"
	frais.....	Idem.	575.053	2.963.317	40.910	369.550	2.900	13.000
Merlus.....	Idem.	3.618	14.472	3.900	22.600	7.200	31.300	
Sardines.....	Idem.	"	"	"	"	"	"	
Sprats.....	Idem.	"	"	2.400	4.100	340.000	340.000	
Anchois.....	Idem.	"	"	"	"	"	"	
Thons.....	blancs ou germans.....	Idem.	"	"	"	"	"	
	francs ou thons rouges.....	Idem.	"	"	"	"	"	

Poissons divers.....	Kilogr.	48.675	97.350	179.000	696.000	41.500	175.000
Crevettes.....	} grises ou roses.....	Idem.	"	150.572	1.041.580	13.900	69.500
Homards.....	Idem.	48	672	4.840	92.700	"	"
Langoustes.....	Idem.	"	"	"	"	"	"
Langoustes de Mauritanie dites langoustes vertes.....	Idem.	"	"	"	"	"	"
Crabes poulpards ou tourteaux.....	Idem.	"	"	14.209	101.100	1.780	7.870
Crustacés divers.....	Idem.	150	300	31.600	171.800	2.825	11.275
Huitres plates.....	Mille.	"	"	35	52.700	12	5.100
Huitres portugaises.....	Idem.	"	"	"	"	"	"
Moules.....	Hectol.	"	"	220	15.400	37.000	518.000
Cognilles de Saint-Jacques.....	Nombre.	40.580	80.575	1.147.000	725.600	25.000	17.500
Pétanques.....	Hectol.	"	"	"	"	"	"
Mollusques divers.....	Idem.	"	"	"	"	"	"
Ormins.....	Nombre.	"	"	"	"	"	"
Violette.....	Idem.	"	"	"	"	"	"
Oiseaux de mer.....	Idem.	"	"	"	"	"	"
Vers pour apprêts.....	Kilogr.	"	"	"	"	"	"
Corail.....	Idem.	"	"	"	"	"	"
Lichen.....	Idem.	"	"	"	"	"	"
Varech.....	M. cube.	"	"	"	"	"	"
Goémon de soude.....	Idem.	"	"	"	"	"	"
Pailleule.....	Idem.	"	"	"	"	"	"
Sables coquilliers et amendements marins.....	Idem.	"	"	"	"	"	"
VALEUR TOTALE des produits de la pêche en mer.....			54.630.524		4.806.134		1.375.935
Saumons.....	Kilogr.	"	"	"	"	"	"
Esturgeons.....	Idem.	"	"	"	"	"	"
Aloses.....	Idem.	"	"	"	"	"	"
Anguilles.....	Idem.	"	"	"	"	"	"
Mulets et Bars.....	Idem.	"	"	"	"	"	"
Eperlans.....	Idem.	"	"	"	"	"	"
Poissons divers.....	Idem.	"	"	"	"	"	"
Huitres.....	} plates.....	Mille.	"	"	"	"	"
Crustacés divers.....	Kilogr.	"	"	"	"	"	"
Mollusques divers.....	Hectol.	"	"	"	"	"	"
VALEUR TOTALE des produits de la pêche en étang et en rivière.....							
VALEUR TOTALE des produits de la pêche en bateau.....			54.630.524		4.806.134		1.375.935

PÊCHE EN BATEAU. — 1929.

DÉSIGNATION DES GENRES DE PÊCHE.		UNITÉS de QUANTITÉS.	PORT-EN-DESSIN.		GRANOCAMP-LES-BAINS.		SAINT-VAAST-LA-ROUGUE.	
			QUANTITÉS.	VALEUR.	QUANTITÉS.	VALEUR.	QUANTITÉS.	VALEUR.
RÉGION DE LA MER DU NORD ET DE LA MANCHE. (Suite.)								
Islande.....	Morue.....	Kilogr.	"	"	"	"	"	"
	Rogue.....	Idem.	"	"	"	"	"	"
	Huile.....	Litre.	"	"	"	"	"	"
Groenland.....	Morue.....	Kilogr.	"	"	"	"	"	"
	Rogue.....	Idem.	"	"	"	"	"	"
	Huile.....	Litre.	"	"	"	"	"	"
Féroé et Dogger-Bank.	Morue.....	Kilogr.	"	"	"	"	"	"
	Rogue.....	Idem.	"	"	"	"	"	"
	Huile.....	Litre.	"	"	"	"	"	"
Terre-Neuve..	Morue.....	Kilogr.	"	"	"	"	"	"
	Rogue.....	Idem.	"	"	"	"	"	"
	Huile.....	Litre.	"	"	"	"	"	"
Poissons divers de la côte occidentale d'Afrique...		Kilogr.	"	"	"	"	"	"
Cabillauds.....		Idem.	"	"	"	"	9,150	36,000
Merlus ou Colins.....		Idem.	"	"	"	"	10,000	50,000
Turbot.....		Idem.	32,500	347,510	11,500	171,500	1,155	17,325
Barbus.....		Idem.	32,680	352,210	3,800	54,600	780	11,700
Carrelets ou Plies.....		Idem.	268,750	1,178,850	13,800	279,600	38,200	291,000
Soles.....		Idem.	30,510	581,720	26,000	632,000	3,320	66,100
Congres.....		Idem.	"	"	4,200	19,600	31,150	155,750
Rais.....		Idem.	576,100	1,184,700	237,000	898,200	44,850	190,250
Mulet et Bers.....		Idem.	"	"	7,300	148,520	17,600	226,600
Harengs.....	salés.....	Idem.	"	"	"	"	"	"
	frais.....	Idem.	14,800	66,600	"	"	13,400	67,000
Maquereaux...	salés.....	Idem.	"	"	"	"	"	"
	frais.....	Idem.	79,800	379,000	35,000	158,500	26,500	132,500
Merlans.....		Idem.	138,140	451,670	"	"	"	"
Sardines.....		Idem.	"	"	"	"	"	"
Sprats.....		Idem.	"	"	"	"	"	"
Anchois.....		Idem.	"	"	"	"	"	"
Thons.....	blancs ou germans.....	Idem.	"	"	"	"	"	"
	francs ou thons rouges.....	Idem.	"	"	"	"	"	"

Poissons divers.....	Kilogr.	733.500	1.142.750	93.584	478.920	229.100	730.600
Grovettes.....	Idem.	100	1.500	600	4.800	3.250	48.750
{ grises ou roses.....	Idem.	•	•	•	•	•	•
{ salicoques dites bouquet.....	Idem.	•	•	•	•	•	•
Homards.....	Idem.	3.200	54.000	3.100	40.300	5.150	79.700
Langoustes.....	Idem.	•	•	•	•	•	•
Langoustes de Manricanie dites langoustes vertes.....	Idem.	•	•	•	•	•	•
Crabes pommés ou tourteaux.....	Idem.	•	•	7.600	30.400	10.300	33.200
Crustacés divers.....	Idem.	•	•	•	•	•	•
Huitres plates.....	Mille.	•	•	•	•	•	•
Huitres portugaises.....	Idem.	•	•	•	•	•	•
Moules.....	Hectol.	•	•	150	12.500	•	•
Coquilles de Saint-Jacques.....	Nombre.	1.099.000	742.700	151.000	113.900	221.000	154.700
Pétoncles.....	Hectol.	•	•	•	•	•	•
Mollusques divers.....	Idem.	•	•	7.500	199.000	2.680	80.400
Oursins.....	Nombre.	•	•	•	•	•	•
Violetes.....	Idem.	•	•	•	•	•	•
Oisoux de mer.....	Idem.	•	•	•	•	•	•
Vers pour apprêts.....	Kilogr.	•	•	•	•	•	•
Corail.....	Idem.	•	•	•	•	•	•
Lichen.....	Idem.	•	•	•	•	•	•
Varech.....	M. cube.	•	•	•	•	•	•
Goémon de soude.....	Idem.	•	•	•	•	•	•
Pailleuse.....	Idem.	•	•	•	•	•	•
Sables coquilliers et amendements marins.....	Idem.	•	•	2.300	23.000	2.210	22.100
VALEUR TOTALE des produits de la pêche en mer.....			6.483.210		3.271.340		2.304.575
Saumons.....	Kilogr.	•	•	•	•	240	3.600
Esturgeons.....	Idem.	•	•	•	•	•	•
Aloses.....	Idem.	•	•	•	•	•	•
Anguilles.....	Idem.	•	•	5.000	37.000	11.400	45.600
Mulets et Bars.....	Idem.	•	•	5.200	49.000	725	8.700
Éperlans.....	Idem.	•	•	•	•	•	•
Poissons divers.....	Idem.	•	•	11.000	61.800	10.250	30.750
Huitres.....	{ plates.....	Mille.	•	•	•	•	•
{ portugaises.....	Idem.	•	•	•	•	•	•
Crustacés divers.....	Kilogr.	•	•	•	•	•	•
Mollusques divers.....	Hectol.	•	•	•	•	•	•
VALEUR TOTALE des produits de la pêche en étang et en rivière.....			•		148.400		88.650
VALEUR TOTALE des produits de la pêche en bateau.....			6.483.210		3.419.740		2.483.225

PÊCHE EN BATEAU. — 1929.

DÉSIGNATION DES GENRES DE PÊCHE.	UNITÉS de QUANTITÉS.	CHERBOURG.		GRANVILLE.		SAINT-MALO.	
		QUANTITÉS.	VALEUR.	QUANTITÉS.	VALEUR.	QUANTITÉS.	VALEUR.
			francs.		francs.		francs.
RÉGION DE LA MER DU NORD ET DE LA MANCHE. (Suite.)							
Islande	Morue.....	Kilogr.	"	"	"	"	"
	Rogue.....	Idem.	"	"	"	"	"
	Huile.....	Litre.	"	"	"	"	"
	Morue.....	Kilogr.	"	"	"	"	"
Groenland....	Rogue.....	Idem.	"	"	"	"	"
	Huile.....	Litre.	"	"	"	"	"
Féroë et	Morue.....	Kilogr.	"	"	"	"	"
	Rogue.....	Idem.	"	"	"	"	"
Dogger-Bank.	Huile.....	Litre.	"	"	"	"	"
	Morue.....	Kilogr.	"	860.365	2.150.912	10.406.404	21.115.459
Terre-Nouve...	Rogue.....	Idem.	"	"	"	"	"
	Huile.....	Litre.	"	43.376	144.516	30.435	107.850
Poissons divers de la côte occidentale d'Afrique...		Kilogr.	"	"	"	"	"
Cabillands.....		Idem.	35.500	177.500	"	"	"
Merlus ou Colins.....		Idem.	42.000	210.000	"	"	"
Turbots.....		Idem.	8.000	154.000	2.295	37.475	"
Barbus.....		Idem.	6.800	111.000	"	"	"
Carrelets ou Plies.....		Idem.	14.500	387.000	13.270	137.200	2.915
Solés.....		Idem.	20.900	443.200	9.650	171.250	1.920
Congres.....		Idem.	167.575	837.875	13.950	67.935	1.590
Rais.....		Idem.	535.650	2.778.210	113.255	570.870	"
Mulets et Bars.....		Idem.	20.675	314.925	17.320	374.050	2.990
Hurengs.....	salés.....	Idem.	"	"	"	"	"
	frais.....	Idem.	"	"	75	150	"
Maquereaus...	salés.....	Idem.	25.000	100.000	15.850	102.850	3.900
	frain.....	Idem.	160.000	447.000	820	4.335	"
Merlans.....		Idem.	"	"	"	"	"
Sardines.....		Idem.	"	"	"	"	"
Sprats.....		Idem.	"	"	"	"	"
Anchois.....		Idem.	"	"	"	"	"
Thons.....	blancs ou germans.....	Idem.	"	"	"	"	"
	francs ou thons rouges.....	Idem.	"	"	"	"	"

Poissons divers.....	Kilogr.	828 750	4.143.750	186.510	913.500	3.080	39.800
Idem.....	Idem.	"	"	"	"	"	"
Crevettes.....	Idem.	5.500	165.000	7.235	51.150	"	"
Idem.....	Idem.	"	"	"	"	"	"
Homards.....	Idem.	29.425	454.700	4.480	99.800	2.800	56.000
Idem.....	Idem.	"	"	"	"	"	"
Langoustes.....	Idem.	"	"	"	"	"	"
Langoustes de Mauritanie dites langoustes vertes.....	Idem.	"	"	"	"	"	"
Crabes pourpres ou tourteaux.....	Idem.	23.000	107.000	930	5.200	"	"
Idem.....	Idem.	"	"	"	"	"	"
Crustacés divers.....	Idem.	31.850	129.400	160	800	"	"
Huitres plates.....	Mille.	"	"	"	"	"	"
Huitres portugaises.....	Idem.	"	"	"	"	"	"
Moules.....	Hectol.	"	"	"	"	40	4.000
Coquilles de Saint-Jacques.....	Nombre.	"	"	"	"	"	"
Pétoncles.....	Hectol.	"	"	"	"	"	"
Mollusques divers.....	Idem.	464	27.770	310	15.150	"	"
Oursins.....	Nombre.	"	"	"	"	"	"
Violetes.....	Idem.	"	"	"	"	"	"
Oiseaux de mer.....	Idem.	"	"	"	"	"	"
Vers pour apprêts.....	Kilogr.	"	"	"	"	"	"
Corail.....	Idem.	"	"	"	"	"	"
Lièges.....	Idem.	18.000	45.000	"	"	"	"
Vareck.....	M. cube.	6.000	15.000	"	"	180	1.800
Goémon de soude.....	Idem.	"	"	"	"	"	"
Pailleule.....	Idem.	"	"	"	"	"	"
Sables coquilliers et amendements marins.....	Idem.	"	"	"	"	"	"
VALEUR TOTALE des produits de la pêche en mer.....			11.048.330		4.936.203		21.474.659
Saumons.....	Kilogr.	"	"	2.850	106.900	"	"
Esturgeons.....	Idem.	"	"	"	"	"	"
Aloses.....	Idem.	"	"	1.200	8.400	"	"
Anguilles.....	Idem.	"	"	750	5.445	"	"
Mulets et Bars.....	Idem.	"	"	"	"	"	"
Éperlans.....	Idem.	"	"	"	"	"	"
Poissons divers.....	Idem.	"	"	90	450	"	"
Huitres.....	Mille.	"	"	"	"	"	"
Idem.....	Idem.	"	"	"	"	"	"
Crustacés divers.....	Kilogr.	"	"	"	"	"	"
Mollusques divers.....	Hectol.	"	"	"	"	"	"
VALEUR TOTALE des produits de la pêche en étang et en rivière.....					121.255		
VALEUR TOTALE des produits de la pêche en l'estuaire.....			11.048.330		5.057.548		21.474.659

PÊCHE EN BATEAU -- 1929.

DÉSIGNATION DES GENRES DE PÊCHE.	UNITÉS de QUANTITÉS.	SAINT-SERVAN.		AUTRES PORTS.		TOTAUX DE LA RÉGION DE LA MER DU NORD ET DE LA MANCHE.		
		QUANTITÉS.	VALEUR.	QUANTITÉS.	VALEUR.	QUANTITÉS.	VALEUR.	
			francs.		francs.		francs.	
RÉGION DE LA MER DU NORD ET DE LA MANCHE. (Suite et fin.)								
Islande.....	Morue.....	Kilogr.	"	"	300.855	1.457.827	2.616.422	9.422.587
	Idem.....	"	"	"	13.778	16.935	56.231	46.331
	Huile.....	Litre.	"	"	4.311	15.225	99.925	169.332
Greenland.....	Morue.....	Kilogr.	"	"	"	"	"	"
	Idem.....	"	"	"	"	"	"	"
	Huile.....	Litre.	"	"	"	"	"	"
Fé.oe et Egger-Bank.	Morue.....	Kilogr.	"	"	"	"	"	"
	Idem.....	"	"	"	"	"	"	"
	Huile.....	Litre.	"	"	"	"	"	"
	Morue.....	Kilogr.	2 502.863	0.140.478	"	"	22.837.360	58.295.402
Terre-Neuve....	Idem.....	"	"	"	"	"	"	"
	Huile.....	Litre.	"	"	"	"	387.675	1.239.413
Poissons divers de la côte occidentale d'Afrique....	Idem.....	Kilogr.	"	"	"	"	"	"
Cabillauds.....	Idem.....	"	"	"	14.093	76.120	1.092.848	4.868.012
Merlus ou Colius.....	Idem.....	"	"	"	33.510	213.780	1.951.970	15.899.990
Turbots.....	Idem.....	"	"	"	106.876	1.262.649	742.423	11.418.756
Barbues.....	Idem.....	"	"	"	28.539	304.832	417.318	5.986.825
Carrelets ou Plies.....	Idem.....	195	2.200	"	610.641	2.695.511	2.289.998	11.787.529
Soles.....	Idem.....	200	3.290	"	165.563	2.986.831	762.943	15.804.773
Congres.....	Idem.....	625	6.250	"	354.863	1.543.916	1.023.435	5.172.073
Baies.....	Idem.....	350	3.500	"	679.851	2.690.710	4.634.316	18.072.084
Mulets et Bars.....	Idem.....	2.000	19.200	"	88.924	1.083.060	184.406	2.734.205
Harengs.....	salés.....	Idem.	"	"	"	"	8.382.799	13.373.930
	frais.....	Idem.	"	"	311.812	556.424	43.250.159	68.223.636
Maquereaux.....	salés.....	Idem.	"	"	"	"	373.447	2.036.205
	frais.....	Idem.	2.500	21.200	383.073	1.993.951	7.553.486	20.877.469
Merlans.....	Idem.....	"	"	"	170.430	887.150	17.557.647	23.168.811
Sardines.....	Idem.....	"	"	"	330.610	992.490	330.610	992.490
Sprats.....	Idem.....	"	"	"	37.650	74.570	674.960	816.035
Anchois.....	Idem.....	"	"	"	"	"	"	"
Thons.....	blancs ou germans.....	Idem.	"	"	"	"	"	"
	francs ou thons rouges.....	Idem.	"	"	"	"	91.200	237.700

Poissons divers.....	Kilogr.	1.800	17.900	1.173.898	4.717.215	10.164.322	45.004.839
Crevettes.....	} grises ou roses.....	Idem.	"	195.150	1.398.528	634.300	3.565.494
				} salicoques dites bouquet.....	Idem.	"	26.981
Homards.....	Idem.	20.500	275.200		214.151	3.372.285	295.001
Langoustes.....	Idem.	171.100	266.800	189.483	3.374.782	207.568	3.686.745
Langoustes de Mauritanie dites langoustes vertes.....	Idem.	"	"	"	"	"	"
Crabes pompards ou tourteaux.....	Idem.	46.500	276.000	131.486	108.304	286.002	1.025.287
Crustacés divers.....	Idem.	91.700	438.500	238.952	647.436	403.837	1.423.511
Huitres plates.....	Mille.	"	"	287	225.580	401	293.280
Huitres portugaises.....	Idem.	"	"	"	"	"	"
Moules.....	Hectol.	"	"	44.347	680.910	81.757	1.230.810
Coquilles de Saint-Jacques.....	Nombre.	"	"	1.627.046	924.671	18.672.326	8.065.846
Pétoncles.....	Hectol.	"	"	"	"	"	"
Mollusques divers.....	Idem.	"	"	11.138	289.885	22.092	612.203
Oursins.....	Nombre.	"	"	387.000	35.700	387.000	35.700
Violetes.....	Idem.	"	"	"	"	"	"
Oiseaux de mer.....	Idem.	"	"	"	"	"	"
Vers pour apprêts.....	Kilogr.	640	1.220	12.550	40.995	13.160	42.215
Cornil.....	Idem.	"	"	"	"	"	"
Lichen.....	Idem.	"	"	488.245	722.115	506.245	767.115
Varech.....	M. cube.	"	"	200.470	1.655.300	206.650	1.672.100
Goémon de sonde.....	Idem.	"	"	343.254	13.275.250	343.254	13.275.250
Pailleme.....	Idem.	"	"	13.000	265.800	13.000	265.800
Sables coquilliers et amendements marins.....	Idem.	"	"	41.972	762.125	46.482	807.225
VALEUR TOTALE des produits de la pêche en mer.....			10.471.738		52.072.003		404.764.304
Saumons.....	Kilogr.	"	"	1.611	61.265	4.731	171.825
Esturgeons.....	Idem.	"	"	150	3.000	150	3.000
Aloses.....	Idem.	"	"	"	"	1.200	8.400
Anguilles.....	Idem.	"	"	15.055	119.915	33.880	220.724
Mulets et Bars.....	Idem.	"	"	19.775	228.246	23.700	286.546
Eperlans.....	Idem.	"	"	24.750	154.800	24.750	154.800
Poissons divers.....	Idem.	"	"	51.428	257.303	72.768	350.303
Huitres.....	} plates.....	Mille.	"	"	"	"	"
				} portugaises.....	Idem.	"	"
Crustacés divers.....	Kilogr.	"	"		3.690	15.660	3.690
Mollusques divers.....	Hectol.	"	"	2.297	23.180	2.297	23.180
VALEUR TOTALE des produits de la pêche en étang et en rivière.....			"		863.368		1.234.438
VALEUR TOTALE des produits de la pêche en bateau.....			10.471.738		52.935.372		405.998.742

PÊCHE EN BATEAU. — 1929.

DÉSIGNATION DES GENRES DE PÊCHE.		UNITÉS de QUANTITÉ.	CAMARET.		DOUARNENEZ.		AUDIERNE.		PENMARCH.	
			QUANTITÉS.	VALEUR.	QUANTITÉS.	VALEUR.	QUANTITÉS.	VALEUR.	QUANTITÉS.	VALEUR.
RÉGION DE L'Océan.										
Islande.....	Morue.....	Kilogr.	"	"	"	"	"	"	"	"
	Bogue.....	Idem.	"	"	"	"	"	"	"	"
	Huile.....	Litre.	"	"	"	"	"	"	"	"
	Morue.....	Kilogr.	"	"	"	"	"	"	"	"
Groenland....	Bogue.....	Idem.	"	"	"	"	"	"	"	"
	Huile.....	Litre.	"	"	"	"	"	"	"	"
Féroé et Dogger-Bank.	Morue.....	Kilogr.	"	"	"	"	"	"	"	"
	Bogue.....	Idem.	"	"	"	"	"	"	"	"
Terre-Neuve...	Huile.....	Litre.	"	"	"	"	"	"	"	"
	Morue.....	Kilogr.	"	"	"	"	"	"	"	"
	Bogue.....	Idem.	"	"	"	"	"	"	"	"
	Huile.....	Litre.	"	"	"	"	"	"	"	"
Poissons divers de la côte occidentale d'Afrique...		Kilogr.	"	"	"	"	"	"	"	"
Cabillands.....		Idem.	"	"	"	"	"	"	"	"
Merlus ou Colins.....		Idem.	"	"	"	"	"	"	"	"
Turbots.....		Idem.	1.400	18.600	3.862	30.753	"	"	420	9.210
Barbeaux.....		Idem.	"	"	"	"	"	"	"	"
Correlets ou Plics.....		Idem.	"	"	1.328	6.112	"	"	100	2.000
Soles.....		Idem.	150	2.250	713	14.260	"	"	2.550	31.300
Congres.....		Idem.	4.800	17.175	4.210	12.630	5.240	11.354	26.580	103.820
Ruies.....		Idem.	28.200	80.500	400.950	1.060.330	27.120	68.425	130.100	351.050
Mulets et Bars.....		Idem.	3.500	34.500	11.145	38.625	8.752	82.693	1.430	12.470
Harengs.....	salés.....	Idem.	"	"	"	"	"	"	"	"
	fraîs.....	Idem.	"	"	235	1.150	3.950	11.450	65.400	228.900
Maquereaux.....	salés.....	Idem.	"	"	"	"	"	"	"	"
	fraîs.....	Idem.	2.700	13.500	1.542.700	6.350.610	63.460	299.186	687.453	2.863.373
Merlans.....		Idem.	2.000	9.000	5.330	20.490	7.740	31.152	"	"
Sardines.....		Idem.	174.130	593.865	5.973.085	14.862.180	1.320.645	4.925.733	1.851.011	6.155.273
Sprats.....		Idem.	"	"	277.300	671.000	"	"	"	"
Anchois.....		Idem.	"	"	8.825	22.300	"	"	"	"
Thons.....	blancs ou germans.....	Idem.	"	"	617.176	3.092.245	36.345	199.947	"	"
	francs ou thons rouges.....	Idem.	"	"	"	"	"	"	"	"

Poissons divers.....	Kilogr.	23.000	95.500	147.775	485.600	50.455	178.664	42.705	164.845	
Crevettes.....	} grises ou roses.....	Idem.	200	4.000	1.065	21.800	"	"	2.600	52.000
		Idem.	150	3.750	"	"	"	"	5.965	174.750
Homards.....	Idem.	112.800	1.941.655	5.219	89.514	92.146	1.546.806	14.370	248.883	
Langoustes.....	Idem.	588.500	12.273.750	55.245	1.105,230	187.294	3.546.113	4.440	100.368	
Langoustes de Mauritanie dites langoustes vertes...	Idem.	"	"	264.000	3.700.015	"	"	"	"	
Crabes pomports ou tourteaux.....	Idem.	126.000	165.400	2.320	4.640	220.610	162.841	227.700	359.020	
Crustacés divers.....	Idem.	157.000	130.800	1.945	1.945	"	"	233.100	772.925	
Huitres plates.....	Mille.	"	"	"	"	"	"	"	"	
Huitres portugaises.....	Idem.	"	"	"	"	"	"	"	"	
Moules.....	Hectol.	"	"	"	"	"	"	"	"	
Coquilles de Saint-Jacques.....	Nombre.	"	"	"	"	"	"	"	"	
Pétoncles.....	Hectol.	"	"	"	"	"	"	"	"	
Mollusques divers.....	Idem.	"	"	"	"	"	"	"	"	
Oursins.....	Nombre	"	"	"	"	"	"	"	"	
Violet.....	Idem.	"	"	"	"	"	"	"	"	
Oiseaux de mer.....	Idem.	"	"	"	"	"	"	"	"	
Vers pour apprêts.....	Kilogr.	"	"	"	"	"	"	"	"	
Corail.....	Idem.	"	"	"	"	"	"	"	"	
Lichen.....	Idem.	"	"	"	"	"	"	"	"	
Varech.....	M. cube.	"	"	"	"	"	"	"	"	
Goémon de soude.....	Idem.	"	"	"	"	31.350	313.500	"	"	
Pailleule.....	Idem.	"	"	"	"	1.300	13.500	"	"	
Sables coquilliers et amendements marins.....	Idem.	"	"	"	"	800	4.000	"	"	
VALEUR TOTALE des produits de la pêche en mer.....			15,295,245		31,641,809		11,396,354		11,651,019	
Saumons.....	Kilogr.	"	"	"	"	"	"	"	"	
Esturgeons.....	Idem.	"	"	"	"	"	"	"	"	
Aloses.....	Idem.	"	"	"	"	"	"	"	"	
Anguilles.....	Idem.	"	"	"	"	"	"	"	"	
Mulets et Bars.....	Idem.	"	"	"	"	"	"	"	"	
Éperlans.....	Idem.	"	"	"	"	"	"	"	"	
Poissons divers.....	Idem.	"	"	"	"	"	"	"	"	
Huitres.....	} plates.....	Mille.	"	"	"	"	"	"	"	
		Idem.	"	"	"	"	"	"	"	
Crustacés divers.....	Kilogr.	"	"	"	"	"	"	"		
Mollusques divers.....	Hectol.	"	"	"	"	"	"	"	"	
VALEUR TOTALE des produits de la pêche en étang et en rivière.....			"		"		"		"	
VALEUR TOTALE des produits de la pêche en bateau.....			15,295,245		31,641,809		11,396,354		11,651,019	

PÊCHE EN BATEAU. — 1929.

DÉSIGNATION DES GENRES DE PÊCHE.		UNITÉS de QUANTITÉ.	LE GUILVINEC.		CONCARNEAU.		LORIENT.	
			QUANTITÉS.	VALEUR.	QUANTITÉS.	VALEUR.	QUANTITÉS.	VALEUR.
				francs.		francs.		francs.
RÉGION DE L'Océan. (Suite.)								
Islande.....	Morue.....	Kilogr.	"	"	"	"	"	"
	Rogue.....	Idem.	"	"	"	"	"	"
	Huile.....	Lître.	"	"	"	"	"	"
Groenland.....	Morue.....	Kilogr.	"	"	"	"	"	"
	Rogue.....	Idem.	"	"	"	"	"	"
	Huile.....	Lître.	"	"	"	"	"	"
Féroé et Dogger-Bank.	Morue.....	Kilogr.	"	"	"	"	"	"
	Rogue.....	Idem.	"	"	"	"	"	"
	Huile.....	Lître.	"	"	"	"	"	"
Terre-Neuve.....	Morue.....	Kilogr.	"	"	"	"	"	"
	Rogue.....	Idem.	"	"	"	"	"	"
	Huile.....	Lître.	"	"	"	"	"	"
Poissons divers de la côte occidentale d'Afrique.....	Kilogr.	"	"	"	"	"	"	
Cabillauds.....	Idem.	"	"	"	"	33.166	74.298	
Merlus ou Colins.....	Idem.	"	"	"	"	1.800.540	11.041.935	
Turbots.....	Idem.	700	7.700	925	14.388	9.200	103.795	
Barbus.....	Idem.	"	"	500	7.433	"	"	
Carrelets ou Plies.....	Idem.	"	"	7.172	46.759	54.055	207.300	
Soles.....	Idem.	520	5.680	4.309	32.288	32.237	705.533	
Congres.....	Idem.	14.785	15.027	30.666	131.926	115.945	505.600	
Rais.....	Idem.	415.270	1.034.380	26.179	91.292	2.960.525	6.904.060	
Mulets et Bars.....	Idem.	1.370	14.780	9.562	141.402	10.869	115.291	
Harengs.....	salés.....	Idem.	"	"	"	"	"	"
	frais.....	Idem.	"	"	2.991	6.913	9.572	30.440
Maquereaux.....	salés.....	Idem.	"	"	"	"	"	"
	frais.....	Idem.	235.530	1.003.417	31.136	125.701	95.889	606.943
Merlans.....	Idem.	"	"	"	24.683	100.050	617.218	1.630.720
Sardines.....	Idem.	593.415	1.723.900	1.346.563	6.013.687	244.157	1.249.211	
Sprats.....	Idem.	"	"	"	"	412	1.564	
Anchois.....	Idem.	52.000	36.400	"	"	"	"	
Thons.....	blancs ou germans.....	Idem.	11.550	69.300	3.651.676	21.738.046	197.220	1.014.480
	francs ou thons rouges.....	Idem.	"	"	"	"	"	"

Poissons divers.....	Kilogr.	116.300	408.045	77.615	378.505	12.720.865	31.439.989
Crevettes... {	grises ou roses.....	Idem.	"	11.057	231.922	55.943	2.238.380
Homards.....	Idem.	8.775	150.295	44.238	723.427	55.557	926.146
Langoustes.....	Idem.	31.255	674.530	8.570	157.438	86.714	1.783.574
Langoustes de Mauritanie dites langoustes vertes.....	Idem.	"	"	"	"	"	"
Crabes ponperts ou tourteaux.....	Idem.	12.440	11.783	23.580	25.454	77.614	134.028
Crustacés divers.....	Idem.	376.140	1.189.655	185.318	639.700	7.450	8.630
Huitres plates.....	Mille.	"	"	"	"	"	"
Huitres portugaises.....	Idem.	"	"	"	"	"	"
Monles.....	Hectol.	"	"	185	27.450	17	803
Coquilles de Saint-Jacques.....	Nombre.	"	"	14.220	11.220	18.756	26.336
Pétoncles.....	Hectol.	"	"	"	"	"	"
Mollusques divers.....	Idem.	"	"	124	27.280	"	60
Oursins.....	Nombre	"	"	"	"	"	"
Violeta.....	Idem.	"	"	"	"	"	"
Oiseaux de mer.....	Idem.	"	"	"	"	"	"
Vers pour apprêts.....	Kilogr.	"	"	"	"	"	"
Corsail.....	Idem.	"	"	"	"	"	"
Lieben.....	Idem.	"	"	"	"	"	"
Varech.....	M. cube.	"	"	1.771	21.252	"	"
Goémon de soude.....	Idem.	"	"	"	"	"	"
Pailleule.....	Idem.	"	"	"	"	"	"
Sables coquilliers et amendements marins.....	Idem.	"	"	7.591	182.184	"	"
VALSEUR TOTAL des produits de la pêche en mer.....			6.473.877		30.930.217		60.570.200
Saumons.....	Kilogr.	"	"	90	2.620	400	13.158
Esturgeons.....	Idem.	"	"	"	"	367	3.292
Aloses.....	Idem.	"	"	"	"	"	"
Anguilles.....	Idem.	"	"	989	3.310	1.375	10.038
Mulets et Bars.....	Idem.	"	"	1.677	13.934	899	10.788
Éperlans.....	Idem.	"	"	"	"	8.863	17.216
Poissons divers.....	Idem.	"	"	2.025	10.083	33.000	76.000
Huitres..... {	plates.....	Mille.	"	"	"	"	"
Crustacés divers.....	Kilogr.	"	"	"	"	"	"
Mollusques divers.....	Hectol.	"	"	"	"	4	120
VALSEUR TOTAL des produits de la pêche en étang et en rivière.....			"		30.677		132.622
			6.473.877		30.960.894		60.902.822

PÊCHE EN BATEAU. — 1929.

DÉSIGNATION DES GENRES DE PÊCHE.		UNITÉS de QUANTITÉ.	PORT-LOUIS.		ÉTEL.		QUIBERON.	
			QUANTITÉS.	VALEUR.	QUANTITÉS.	VALEUR.	QUANTITÉS.	VALEUR.
				francs.		francs.		francs.
RÉGION DE L'Océan. (Suite.)								
Islande.....	Morue.....	Kilogr.	"	"	"	"	"	"
	Bogue.....	Idem.	"	"	"	"	"	"
	Huile.....	Litre.	"	"	"	"	"	"
Groenland... ..	Morue.....	Kilogr.	"	"	"	"	"	"
	Bogue.....	Idem.	"	"	"	"	"	"
	Huile.....	Litre.	"	"	"	"	"	"
Pérou et Dogger-Bank.	Morue.....	Kilogr.	"	"	"	"	"	"
	Bogue.....	Idem.	"	"	"	"	"	"
Terre-Neuve... ..	Huile.....	Litre.	"	"	"	"	"	"
	Morue.....	Kilogr.	"	"	"	"	"	"
	Bogue.....	Idem.	"	"	"	"	"	"
Poissons divers de la côte occidentale d'Afrique.....	Huile.....	Litre.	"	"	"	"	"	
Cabillauds.....	Kilogr.	"	"	"	"	"	"	
Merlus ou Collas.....	Idem.	"	"	"	"	"	"	
Turbots.....	Idem.	430	5.220	"	"	"	"	
Barbus.....	Idem.	410	4.980	"	"	"	"	
Carrelets ou Plies.....	Idem.	2.500	18.940	2.000	12.150	"	"	
Soles.....	Idem.	3.830	39.450	5.135	127.190	3.495	67.070	
Congres.....	Idem.	3.695	19.280	2.585	13.734	6.680	21.691	
Rais.....	Idem.	3.275	16.375	3.405	11.015	8.375	16.163	
Mulets et Bars.....	Idem.	3.100	20.750	2.480	32.080	7.460	71.325	
Harengs.....	salés.....	Idem.	"	"	"	"	"	
	frais.....	Idem.	1.480	5.000	"	"	"	
Maqueresous.....	salés.....	Idem.	"	"	"	"	"	
	frais.....	Idem.	17.700	87.000	530	1.748	98.070	528.441
Merlans.....	Idem.	6.180	32.650	4.410	16.163	71.450	252.944	
Sardines.....	Idem.	717.173	2.505.690	410.356	1.521.445	2.556.393	9.294.138	
Sprais.....	Idem.	"	"	"	"	"	"	
Anchois.....	Idem.	"	"	"	"	"	"	
Thons.....	blancs ou germans.....	Idem.	106.722	555.500	540.072	2.013.756	"	"
	francs ou thons rouges.....	Idem.	"	"	"	"	"	"

Poissons divers.....	Kilogr.	29,150	116,600	8,135	26,405	11,545	18,106
Crevettes.....	Idem.	"	"	"	"	"	"
} grises ou roses.....	Idem.	85	3,400	"	"	"	"
} salicques dites bouquet.....	Idem.	405	4,055	510	9,340	26,562	419,173
Homards.....	Idem.	"	"	"	"	20,900	419,040
Langoustes.....	Idem.	"	"	"	"	"	"
Langoustes de Mauritanie dites langoustes vertes.....	Idem.	"	"	"	"	"	"
Crabes poulards ou tourteaux.....	Idem.	3,760	8,670	"	"	295,330	348,754
Crustacés divers.....	Idem.	5,400	27,700	2,235	3,487	"	"
Huitres plates.....	Mille.	"	"	"	"	"	"
Huitres portugaises.....	Idem.	"	"	"	"	"	"
Moules.....	Hectol.	"	"	"	"	"	"
Coquilles de Saint-Jacques.....	Nombre.	"	"	472	513	32,190	28,971
Pétoncles.....	Hectol.	"	"	"	"	"	"
Mollusques divers.....	Idem.	"	"	"	"	"	"
Oursins.....	Nombre.	"	"	"	"	"	"
Violetes.....	Idem.	"	"	"	"	"	"
Oiseaux de mer.....	Idem.	"	"	"	"	"	"
Vers pour appâts.....	Kilogr.	"	"	"	"	"	"
Corail.....	Idem.	"	"	"	"	"	"
Lichen.....	Idem.	"	"	"	"	"	"
Varech.....	M. cube.	"	"	"	"	"	"
Goémon de soude.....	Idem.	"	"	"	"	"	"
Pailleule.....	Idem.	"	"	"	"	"	"
Sables coquilliers et amendements marins.....	Idem.	"	"	"	"	"	"
VALEUR TOTALE des produits de la pêche en mer.....			3,791,210		3,789,026		11,276,119
Saumons.....	Kilogr.	"	"	"	"	"	"
Esturgeons.....	Idem.	"	"	"	"	"	"
Aloses.....	Idem.	"	"	"	"	"	"
Anguilles.....	Idem.	"	"	400	2,025	"	"
Malets et Bars.....	Idem.	"	"	1,385	21,570	"	"
Éperlans.....	Idem.	"	"	"	"	"	"
Poissons divers.....	Idem.	"	"	2,975	9,930	"	"
Huitres.....	Mille.	"	"	"	"	"	"
} plates.....	Idem.	"	"	"	"	"	"
} portugaises.....	Idem.	"	"	"	"	"	"
Crustacés divers.....	Kilogr.	"	"	"	"	"	"
Mollusques divers.....	Hectol.	"	"	9	675	"	"
VALEUR TOTALE des produits de la pêche en étang et en rivière.....					34,200		
VALEUR TOTALE des produits de la pêche en bateau.....			3,791,210		3,823,226		11,276,119

PÊCHE EN BATEAU. — 1929

DÉSIGNATION DES GENRES DE PÊCHE.		UNITÉS de QUANTITÉ.	LA TURBALE.		LE CROISIC.		NOIRMOUTIER.	
			QUANTITÉS.	VALEUR.	QUANTITÉS.	VALEUR.	QUANTITÉS.	VALEUR.
				FRANCS.		FRANCS.		FRANCS.
RÉGION DE L'OcéAN. (Suite.)								
Islande.....	Morue.....	Kilogr.	"	"	"	"	"	"
	Bogue.....	Idem.	"	"	"	"	"	"
	Huile.....	Litre.	"	"	"	"	"	"
Groenland....	Morue.....	Kilogr.	"	"	"	"	"	"
	Bogue.....	Idem.	"	"	"	"	"	"
	Huile.....	Litre.	"	"	"	"	"	"
Faroë et Dogger-Bank.	Morue.....	Kilogr.	"	"	"	"	"	"
	Bogue.....	Idem.	"	"	"	"	"	"
	Huile.....	Litre.	"	"	"	"	"	"
Terre-Neuve...	Morue.....	Kilogr.	"	"	"	"	"	"
	Bogue.....	Idem.	"	"	"	"	"	"
	Huile.....	Litre.	"	"	"	"	"	"
Poissons divers de la côte occidentale d'Afrique...		Kilogr.	"	"	"	"	"	"
Cabillauds.....		Idem.	"	"	"	"	"	"
Merlus ou Colins.....		Idem.	"	"	"	"	"	"
Turbot.....		Idem.	"	"	"	"	"	"
Barbus.....		Idem.	"	"	"	"	"	"
Carrelets ou Plies.....		Idem.	3,636	22,282	9,100	61,800	5,300	31,200
Soles.....		Idem.	11,647	255,024	14,250	363,840	2,350	46,350
Congres.....		Idem.	127	444	5,000	17,000	1,500	28,500
Rais.....		Idem.	16,496	45,271	29,870	77,480	4,300	23,100
Mulets et Bars.....		Idem.	1,521	18,071	8,200	109,390	4,200	53,400
Harengs.....	salés.....	Idem.	"	"	"	"	"	"
	frais.....	Idem.	"	"	1,500	4,500	"	"
Maquereaux....	salés.....	Idem.	"	"	"	"	"	"
	frais.....	Idem.	6,278	32,571	174,500	877,000	9,000	63,000
Merlans.....		Idem.	77,185	208,172	50,000	162,800	2,900	10,000
Sardines.....		Idem.	1,204,993	4,780,606	466,655	1,991,060	401,682	1,318,062
Sprats.....		Idem.	"	"	"	"	"	"
Anchois.....		Idem.	"	"	"	"	"	"
Thons.....	blancs ou germans.....	Idem.	"	"	"	"	"	"
	francs ou thons rouges.....	Idem.	"	"	"	"	"	"

Poissons divers.....	Kilogr.	26,050	48,545	157,000	478,500	19,700	118,500	
Crevettes.....	} grises ou roses..... salicoques dites boaguet.....	Idem.	4,050	16,200	1,500	9,000	1,500	6,900
		Idem.	2,134	40,706	2,800	70,000	1,280	28,100
Homards.....	Idem.	"	"	22,400	401,200	37,700	588,800	
Langoustes.....	Idem.	"	"	8,400	109,800	8,700	168,700	
Langoustes de Mauritanie dites langoustes vertes...	Idem.	"	"	"	"	"	"	
Crabes pourpris ou tourteaux.....	Idem.	"	"	173,500	173,500	98,850	112,275	
Crustacés divers.....	Idem.	20,507	28,854	"	"	53,100	91,550	
Huitres plates.....	Mille.	"	"	"	"	"	"	
Huitres portugaises.....	Idem.	"	"	"	"	"	"	
Moules.....	Hectol.	"	"	"	"	18,600	139,500	
Coquilles de Saint-Jacques.....	Nombre.	5,305	3,435	10,000	7,500	"	"	
Pétoncles.....	Hectol.	"	"	"	"	"	"	
Mollusques divers.....	Idem.	"	"	"	"	1,250	128,000	
Oursins.....	No-bres.	"	"	"	"	"	"	
Violetes.....	Idem.	"	"	"	"	"	"	
Oiseaux de mer.....	Idem.	"	"	"	"	"	"	
Vers pour apports.....	Kilogr.	"	"	"	"	"	"	
Corail.....	Idem.	"	"	"	"	"	"	
Lichen.....	Idem.	"	"	"	"	"	"	
Varech.....	M. cube.	"	"	"	"	"	"	
Guémon de soude.....	Idem.	"	"	"	"	"	"	
Pailleale.....	Idem.	"	"	"	"	"	"	
Sables coquilliers et amendements marins.....	Idem.	"	"	"	"	"	"	
VALEUR TOTALE des produits de la pêche en mer.....			5,500,181		4,974,080		2,887,937	
Saumons.....	Kilogr.	"	"	"	"	"	"	
Esturgeons.....	Idem.	378	4,158	"	"	"	"	
Aloses.....	Idem.	"	"	"	"	"	"	
Anguilles.....	Idem.	"	"	"	"	"	"	
Mulets et Bars.....	Idem.	"	"	"	"	"	"	
Éperlans.....	Idem.	"	"	"	"	"	"	
Poissons divers.....	Idem.	"	"	"	"	"	"	
Huitres.....	} plates..... portugaises.....	Mille.	"	"	"	"	"	
		Idem.	"	"	"	"	"	"
Crustacés divers.....	Kilogr.	"	"	"	"	"	"	
Mollusques divers.....	Hectol.	"	"	"	"	"	"	
VALEUR TOTALE des produits de la pêche en étang et en rivière.....			4,158		"		"	
VALEUR TOTALE des produits de la pêche en bateau.....			5,504,339		4,974,080		2,887,937	

PÊCHE EN BATEAU. — 1929.

DÉSIGNATION DES GENRES DE PÊCHE.	UNITÉS de QUANTITÉS.	L'ÎLE-D'YEU.		SAINT-GILLES-SUR-VIE.		LES SABLES-D'OLONNE.		
		QUANTITÉ.	VALEUR.	QUANTITÉS.	VALEUR.	QUANTITÉS.	VALEUR.	
			francs.		francs.		francs.	
RÉGION DE L'OcéAN. (Suite.)								
Islande.....	Morue.....	Kilogr.	"	"	"	"	"	
	Bogus.....	Idem.	"	"	"	"	"	
	Huile.....	Litre.	"	"	"	"	"	
Groënland....	Morue.....	Kilogr.	"	"	"	"	"	
	Bogus.....	Idem.	"	"	"	"	"	
	Huile.....	Litre.	"	"	"	"	"	
Feroé et Dogger-Bank.	Morue.....	Kilogr.	"	"	"	"	"	
	Bogus.....	Idem.	"	"	"	"	"	
	Huile.....	Litre.	"	"	"	"	"	
Terre-Nauvo..	Morue.....	Kilogr.	"	"	"	"	"	
	Bogus.....	Idem.	"	"	"	"	"	
	Huile.....	Litre.	"	"	"	"	"	
Poissons divers de la côte occidentale d'Afrique...		Kilogr.	"	"	"	"	"	
Cabillards.....		Idem.	"	"	"	"	"	
Merlus ou Colins.....		Idem.	"	"	"	3.500	40.800	
Turbots.....		Idem.	450	6.420	131	1.572	1.800	38.500
Barbus.....		Idem.	"	"	"	"	"	"
Carrelats ou Plies.....		Idem.	1.240	5.200	3.037	21.206	14.000	295.000
Soles.....		Idem.	4.750	86.600	21.068	349.200	32.500	975.000
Congres.....		Idem.	800	2.750	5.034	40.272	5.500	45.300
Rajets.....		Idem.	7.800	29.400	46.350	338.403	81.000	462.000
Mulets et Bars.....		Idem.	520	5.200	6.100	74.610	57.000	615.000
Harengs.....	solés.....	Idem.	"	"	"	"	"	"
	frisés.....	Idem.	"	"	"	"	"	"
	solés.....	Idem.	"	"	"	"	"	"
Maquereaux...	frisés.....	Idem.	93.016	239.840	43.069	171.703	8.300	83.000
		Idem.	21.600	63.200	40.712	277.050	135.000	465.000
Sardines.....		Idem.	650.490	2.309.238	983.998	3.443.092	1.984.377	7.410.414
Sprats.....		Idem.	"	"	"	"	"	"
Anchois.....		Idem.	"	"	"	"	"	"
Thons.....	blancs ou germans.....	Idem.	171.975	945.753	17.880	138.852	489.420	3.061.490
	francs ou thons rouges.....	Idem.	"	"	"	"	"	"

Poissons divers.....	Kilogr.	18.000	89.000	10.873	67.614	103.775	718.058
Crevettes.....	Idem.	"	"	10.986	125.344	38.000	676.000
{ grises ou roses.....	Idem.	2.060	83.300	5.302	139.690	5.000	200.000
{ salicoques dites bouquet.....	Idem.	31.094	520.596	11.170	190.620	8.500	182.500
Homards.....	Idem.	4.448	77.703	2.429	58.234	1.300	45.500
Langoustes.....	Idem.	"	"	"	"	"	"
Langoustes de Mauritanie dites langoustes vertes.....	Idem.	"	"	"	"	"	"
Crabes poutars ou tourteaux.....	Idem.	94.360	80.622	80.966	209.453	95.000	305.000
Crustacés divers.....	Idem.	"	"	5.432	18.434	16.387	139.096
Huitres plates.....	Mille.	"	"	"	"	"	"
Huitres portugaises.....	Idem.	"	"	"	"	"	"
Moules.....	Hectol.	"	"	477	47.700	"	"
Coquilles de Saint-Jacques.....	Nombre.	50	50	"	"	"	"
Pétoncles.....	Hectol.	"	"	"	"	"	"
Mollusques divers.....	Idem.	"	"	109	12.170	"	"
Oursins.....	Nombre.	"	"	"	"	"	"
Violetes.....	Idem.	"	"	"	"	"	"
Oiseaux de mer.....	Idem.	"	"	"	"	"	"
Vers pour apprêts.....	Kilogr.	"	"	"	"	"	"
Corail.....	Idem.	"	"	"	"	"	"
Lichen.....	Idem.	"	"	"	"	"	"
Varech.....	M. cube.	"	"	970	3.850	"	"
Goémon de sonde.....	Idem.	"	"	"	"	"	"
Pailleux.....	Idem.	"	"	"	"	"	"
Sables coquilliers et amendements marins.....	Idem.	"	"	"	"	"	"
VALEUR TOTALE des produits de la pêche en mer.....			4.537.880		5.913.530		15.847.558
Saumons.....	Kilogr.	"	"	"	"	"	"
Esturgeons.....	Idem.	"	"	"	"	"	"
Aloses.....	Idem.	"	"	"	"	"	"
Anguilles.....	Idem.	"	"	5.658	56.800	"	"
Mulets et bars.....	Idem.	"	"	1.567	19.044	"	"
Éperlans.....	Idem.	"	"	"	"	"	"
Poissons divers.....	Idem.	"	"	2.580	15.100	"	"
Huitres.....	Mille.	"	"	"	"	"	"
{ plates.....	Idem.	"	"	"	"	"	"
{ portugaises.....	Idem.	"	"	"	"	"	"
Crustacés divers.....	Kilogr.	"	"	655	2.620	"	"
Mollusques divers.....	Hectol.	"	"	45	2.700	"	"
VALEUR TOTALE des produits de la pêche en étang et en rivière.....					96.421		
VALEUR TOTALE des produits de la pêche en bateau.....			4.537.880		6.009.953		15.847.558

PÊCHE EN BATEAU. — 1929.

DÉSIGNATION DES GENRES DE PÊCHE.		UNITÉS de QUANTITÉS.	LA ROCHELLE.		BORDEAUX.		ARCACHON.	
			QUANTITÉS.	VALEUR.	QUANTITÉS.	VALEUR.	QUANTITÉS.	VALEUR.
				francs.		francs.		francs.
RÉGION DE L'Océan. (Suite.)								
Islande.....	Morue.....	Kilogr.	"	"	135.436	500.800	"	"
	Bogues.....	"	"	"	7.212	7.212	"	"
	Huile.....	Litre.	"	"	1.188	4.900	"	"
Groenland....	Morue.....	Kilogr.	2.736.636	10.841.320	"	"	"	"
	Bogues.....	Idem.	8.400	10.500	"	"	"	"
	Huile.....	Litre.	110.531	352.836	"	"	"	"
Feroé et Dogger-Bank.	Morue.....	Kilogr.	"	"	"	"	"	"
	Bogues.....	Idem.	"	"	"	"	"	"
	Huile.....	Litre.	"	"	"	"	"	"
Terre-Neuve...	Morue.....	Kilogr.	1.083.980	6.226.674	22.163.794	73.866.329	"	"
	Bogues.....	Idem.	"	"	"	"	"	"
	Huile.....	Litre.	"	"	309.536	1.312.150	"	"
Poissons divers de la côte occidentale d'Afrique...	Kilogr.	"	"	"	"	"	"	
Cabillauds.....	Idem.	"	"	"	"	"	"	
Merlus ou Colins.....	Idem.	7.616.760	78.161.050	"	"	104.235	1.638.625	
Turbots.....	Idem.	"	"	"	"	29.670	793.420	
Barboies.....	Idem.	"	"	"	"	"	"	
Carrelets ou Plies.....	Idem.	"	"	"	"	150.300	1.573.000	
Soles.....	Idem.	670.365	15.899.040	"	"	145.700	4.724.800	
Congres.....	Idem.	"	"	"	"	5.000	21.000	
Rais.....	Idem.	1.989.615	9.888.660	"	"	607.600	3.529.335	
Mulets et Bars.....	Idem.	"	"	"	"	46.500	618.000	
Harengs.....	salés.....	Idem.	"	"	"	"	"	
	fruits.....	Idem.	"	"	"	"	"	
	"	Idem.	"	"	"	"	"	
Maquereaux...	salés.....	Idem.	"	"	"	"	"	
	fruits.....	Idem.	116.120	1.664.480	"	"	67.000	470.000
Merlans.....	Idem.	"	"	"	"	1.013.700	4.974.800	
Sardines.....	Idem.	277.485	1.219.640	"	"	478.107	2.271.981	
Sprats.....	Idem.	"	"	"	"	"	"	
Anchois.....	Idem.	"	"	"	"	"	"	
Thons.....	blancs ou germans.....	Idem.	35.000	245.000	"	"	"	"
	francs ou thons rouges.....	Idem.	"	"	"	"	"	"

PÊCHE EN BATEAU. — 1929.

DÉSIGNATION DES GENRES DE PÊCHE.	UNITÉS de QUANTITÉ.	SAINT-JEAN-DE-LUZ.		AUTRES PORTS.		TOTAUX DE LA REGION DE L'Océan.		
		QUANTITÉS.	VALEUR.	QUANTITÉS.	VALEUR.	QUANTITÉS.	VALEUR.	
								francs.
RÉGION DE L'Océan. (Fin.)								
Islande.....	Morue.....	Kilogr.	"	"	"	"	135.456	500.660
	Bogue.....	Idem.	"	"	"	"	7.212	7.212
	Huile.....	Litre.	"	"	"	"	1.188	4.800
	Morue.....	Kilogr.	"	"	"	"	2.736.636	10.841.320
Groënland.....	Bogue.....	Idem.	"	"	"	"	8.400	10.500
	Huile.....	Litre.	"	"	"	"	110.534	352.836
Féroé et Dogger-Bank.	Morue.....	Kilogr.	"	"	"	"	"	"
	Bogue.....	Idem.	"	"	"	"	"	"
	Huile.....	Litre.	"	"	"	"	"	"
	Morue.....	Kilogr.	"	"	"	"	24.087.533	60.091.003
Terre-Neuve...	Bogue.....	Idem.	"	"	"	"	"	"
	Huile.....	Litre.	"	"	"	"	309.586	1.312.150
Poissons divers de la côte occidentale d'Afrique...		Kilogr.	"	"	"	"	"	"
Cabillauds.....		Idem.	"	"	"	"	33.166	70.206
Merlus ou Colins.....		Idem.	108.775	632.650	600	3.000	9.664.330	91.538.560
Turbots.....		Idem.	1.160	11.800	3.080	36.280	53.338	1.077.608
Barbues.....		Idem.	695	6.950	"	"	1.711	19.363
Carrelets ou Plies.....		Idem.	"	"	121.477	852.715	376.055	3.108.844
Soles.....		Idem.	15.325	306.500	151.094	2.607.796	1.122.918	26.929.171
Congres.....		Idem.	640	4.430	47.813	221.647	280.590	1.318.383
Raies.....		Idem.	68.095	158.235	163.027	813.219	7.017.582	24.099.533
Mulets et Bars.....		Idem.	31.950	318.400	175.800	1.794.905	391.459	4.221.122
Harengs.....	salés.....	Idem.	"	"	"	"	"	"
	frais.....	Idem.	"	"	13.406	46.251	99.534	386.597
	salés.....	Idem.	"	"	"	"	"	"
Maquereaux.....	frais.....	Idem.	250.610	1.381.200	425.182	2.073.135	4.234.255	18.729.054
Merlans.....		Idem.	22.060	98.520	183.797	1.014.223	2.285.965	9.366.914
Sardines.....		Idem.	3,777.185	11.712.410	2,741.818	10,467.983	27,146,393	95,970,760
Sprats.....		Idem.	"	"	1.000	2.000	278.712	675.468
Anchois.....		Idem.	36.280	72.560	"	"	97.105	131.260
Thons.....	blancs ou germans.....	Idem.	33.300	180.100	1,777.866	8,744.794	7,486.002	41,090,263
	francs ou thons rouges.....	Idem.	72.710	758.970	"	"	72.710	758.970

Poissons divers.....	Kilogr.	290.075	870.225	619.788	3.430.365	30.344.476	113.622.799
Crevettes.....	} grises ou roses.....	Idem.	150	3.000	423.488	2.275.645	5789.661
		Idem.	100	4.000	46.309	901.152	75.145
Homards.....	Idem.	2.370	47.400	158.729	2.779.328	667.865	11.526.738
Langoustes.....	Idem.	4.040	101.000	157.007	3.251.809	1.171.491	23.993.821
Langoustes de Mauritanie dites langoustes vertes..	Idem.	"	"	"	"	264.000	3.700.015
Crabes poutards ou fourreaux.....	Idem.	"	"	793.809	1.033.927	2.400.900	3.427.252
Crustacés divers.....	Idem.	"	"	170.252	396.019	1.613.661	4.764.415
Autres plates.....	Millo.	"	"	15	7.600	15	7.600
Huitres portugaises.....	Idem.	"	"	297.200	7.639.000	297.200	7.639.000
Moules.....	Hectol.	"	"	55.794	1.346.985	58.071	1.592.438
Coquilles de Saint-Jacques.....	Nombre.	"	"	2.693.216	1.608.135	2.574.209	1.589.160
Pétoncles.....	Hectol.	"	"	10.386	1.319.850	17.586	1.439.850
Mollusques divers.....	Idem.	"	"	11.052	663.915	12.537	831.725
Oursins.....	Nombre.	"	"	"	"	"	"
Violeta.....	Idem.	"	"	"	"	"	"
Oiseaux de mer.....	Idem.	"	"	"	"	"	"
Vers pour apprêts.....	Kilogr.	"	"	"	"	"	"
Corail.....	Idem.	"	"	"	"	"	"
Lichen.....	Idem.	"	"	"	"	"	"
Varechs.....	M. cuhs.	"	1.800	"	26.000	4.541	51.132
Goémon de soude.....	Idem.	"	"	17.340	1.120.266	38.600	1.433.766
Pailleule.....	Idem.	"	"	"	"	1.300	13.500
Sables coquilliers et amendements marins.....	Idem.	"	"	37.406	606.910	45.706	793.094
VALEUR TOTALE des produits de la pêche en mer.....			16.688.350		57.074.777		598.383.433
Saumons.....	Kilogr.	90	2.700	60.844	2.589.692	70.424	2.609.699
Esturgeons.....	Idem.	"	"	23.665	161.760	24.410	168.210
Alosea.....	Idem.	"	"	153.861	1.503.891	153.861	1.503.891
Anguilles.....	Idem.	4.100	12.300	123.622	965.091	136.343	1.049.694
Mulots et Bars.....	Idem.	3.900	23.400	112.325	1.004.767	121.773	1.093.503
Eperlans.....	Idem.	3.350	16.750	1.039	4.795	13.252	38.761
Poissons divers.....	Idem.	12.500	37.500	450.517	2.377.347	503.697	2.526.340
Huitres.....	} plates.....	Mille.	"	2	1.900	2	1.900
		Idem.	"	"	10.120	201.609	10.120
Crustacés divers.....	Kilogr.	"	"	84.549	538.629	85.209	541.249
Mollusques divers.....	Hectol.	"	"	10.696	412.900	10.754	416.395
VALEUR TOTALE des produits de la pêche au étang et en rivière.....			92.650		9.759.782		10.150.513
VALEUR TOTALE des produits de la pêche en bateau.....			16.781.000		66.834.559		608.533.940

PÊCHE EN BATEAU — 1920.

DESIGNATION DES GENRES DE PÊCHE.	UNITES de QUANTITÉS.	COLLIOURES.		SAINT-LAURENT. DE-LA-SALANQUE.		AGDE.		SÈTE.		GRAU-DU-ROI.		
		QUAN- TITÉS.	VALEUR.	QUAN- TITÉS.	VALEUR.	QUAN- TITÉS.	VALEUR.	QUAN- TITÉS.	VALEUR.	QUAN- TITÉS.	VALEUR.	
			francs.		francs.		francs.		francs.		francs.	
RÉGION DE LA MÉDITERRANÉE (FRANCE ET CORSE).												
Islande.....	Morue.....	Kilogr.	"	"	"	"	"	"	"	"	"	
		Bogue.....	"	"	"	"	"	"	"	"	"	
		Huile.....	Litre.	"	"	"	"	"	"	"	"	
Groenland.....	Morue.....	Kilogr.	"	"	"	"	"	"	"	"	"	
		Bogue.....	"	"	"	"	"	"	"	"	"	
		Huile.....	Litre.	"	"	"	"	"	"	"	"	
Feroë et Dugger-Bank.	Morue.....	Kilogr.	"	"	"	"	"	"	"	"	"	
		Bogue.....	"	"	"	"	"	"	"	"	"	
		Huile.....	Litre.	"	"	"	"	"	"	"	"	
Terre-Neuve...	Morue.....	Kilogr.	"	"	"	"	"	"	"	"	"	
		Bogue.....	"	"	"	"	"	"	"	"	"	
		Huile.....	Litre.	"	"	"	"	"	"	"	"	
Poissons divers de la côte occidentale d'Afrique...		Kilogr.	"	"	"	"	"	"	"	"		
Cabillands.....		Idem.	"	"	"	"	"	"	"	"		
Merlus ou Colins.....		Idem.	"	"	"	"	37.000	358.000	"	"		
Torbots.....		Idem.	"	"	"	"	1.700	39.550	2.100	32.600		
Barbues.....		Idem.	"	"	"	"	"	"	"	"		
Carrelets ou Plies.....		Idem.	"	"	"	"	"	"	7.300	67.200		
Soles.....		Idem.	"	"	"	1.250	20.500	4.100	107.500	4.700	96.400	
Congres.....		Idem.	"	"	"	"	"	2.600	10.600	"	"	
Rais.....		Idem.	"	"	"	7.100	57.500	7.700	34.700	11.600	57.000	
Mulets et Bars.....		Idem.	1.363	10.904	39.061	634.916	11.500	171.000	26.500	395.000	16.300	146.700
Harengs.....	salés.....	Idem.	"	"	"	"	"	"	"	"	"	
		Idem.	"	"	"	"	"	"	"	"	"	
Maquereaux.....	salés.....	Idem.	"	"	"	"	"	"	"	"	"	
		Idem.	"	"	16.820	114.950	56.550	849.250	175.000	1.231.000	98.000	688.000
Merlans.....		Idem.	"	"	"	"	12.100	169.400	76.000	501.000	9.500	111.000
Sardines.....		Idem.	1.634.892	4.909.676	217.982	511.451	115.000	690.000	48.200	207.700	2.000	6.000
Sprats.....		Idem.	"	"	"	"	"	"	"	"	"	
Anchois.....		Idem.	"	"	"	"	"	"	"	"	"	
Thons.....	blancs ou germans.....	Idem.	"	"	"	"	2.000	28.000	"	"	"	
		Idem.	"	"	"	"	5.800	56.000	16.800	166.700	"	"

Poissons divers.....	Kilogr.	71.810	718.100	60.819	650.832	107.300	1.502.200	47.000	206.000	34.000	272.000
Crevettes.....	grisés ou roses.....	Idem.	"	"	"	"	"	"	"	"	"
	salicoques dites bouquet.....	Idem.	"	"	"	"	"	"	"	"	"
Homards.....	Idem.	"	"	"	"	"	"	"	"	"	"
Langoustes.....	Idem.	1.830	55.170	1.050	31.041	3.350	134.000	"	"	"	"
Langoustes de Mauritanie dites langoustes vertes.....	Idem.	"	"	"	"	"	"	"	"	"	"
Crabes pourpats ou tourteaux.....	Idem.	"	"	"	"	"	"	"	"	"	"
Crustacés divers.....	Idem.	"	"	"	"	"	"	"	"	"	"
Huitres plates.....	Mille.	"	"	"	"	"	"	"	"	"	"
Huitres portugaises.....	Idem.	"	"	"	"	"	"	"	"	"	"
Monles.....	Hectol.	"	"	"	"	"	"	"	"	1.100	12.000
Coquilles de Saint-Jacques.....	Nombre.	"	"	"	"	"	"	"	"	"	"
Pétoncles.....	Hectol.	"	"	"	"	"	"	"	"	"	"
Mollusques divers.....	Idem.	"	"	"	"	"	"	"	"	"	"
Oursins.....	Nombre.	70.800	3.202	"	"	"	"	"	"	"	"
Violetes.....	Idem.	134.100	22.350	"	"	"	"	265.000	84.050	"	"
Oiseaux de mer.....	Idem.	"	"	"	"	"	"	"	"	"	"
Vers pour appâts.....	Kilogr.	"	"	"	"	"	"	"	"	"	"
Corail.....	Idem.	"	"	"	"	"	"	"	"	"	"
Lichen.....	Idem.	"	"	"	"	"	"	"	"	"	"
Varech.....	M. cube.	"	"	"	"	"	"	"	"	"	"
Goémon de soude.....	Idem.	"	"	"	"	"	"	"	"	"	"
Pailleule.....	Idem.	"	"	"	"	"	"	"	"	"	"
Sables coquilliers et amendements marins.....	Idem.	"	"	"	"	"	"	"	"	"	"
VALEUR TOTALE des produits de la pêche en mer.....			5.714.402		1.953.790		3.678.850		3.341.800		1.485.900
Saureons.....	Kilogr.	"	"	"	"	"	"	"	"	"	"
Esturgeons.....	Idem.	"	"	"	"	"	"	"	"	"	"
Aloacs.....	Idem.	"	"	"	"	1.600	12.800	"	"	1.500	7.500
Anguilles.....	Idem.	"	"	85.045	505.690	17.000	170.000	18.000	107.000	38.000	196.000
Mâlets et Bars.....	Idem.	"	"	49.570	802.850	12.500	187.500	27.000	376.000	52.500	335.000
Éperlans.....	Idem.	"	"	"	"	"	"	"	"	"	"
Poissons divers.....	Idem.	"	"	1.383	18.561	25.000	350.000	51.000	380.000	20.500	162.500
Huitres.....	plates.....	Mille.	"	"	"	"	"	"	"	"	"
	portugaises.....	Idem.	"	"	"	"	"	"	"	"	"
Crustacés divers.....	Kilogr.	"	"	"	"	"	"	"	"	"	"
Mollusques divers.....	Hectol.	"	"	"	"	720	301.000	7.700	169.500	"	"
VALEUR TOTALE des produits de la pêche en étang et en rivière.....					1.326.801		921.900		1.032.500		641.000
VALEUR TOTALE des produits de la pêche en bateau.....			5.714.402		3.280.591		4.598.750		4.374.300		2.129.900

PÊCHE EN BATEAU. — 1929.

DÉSIGNATION DES GENRES DE PÊCHE.		UNITÉS de QUANTITÉ.	PORT DE BOUC.		MARTIGUES.		MARSEILLE.		AUTRES PORTS.		TOTAUX DE LA RÉGION DE LA MÉDITERRANÉE.	
			QUAN- TITÉS.	VALEUR.	QUAN- TITÉS.	VALEUR.	QUAN- TITÉS.	VALEUR.	QUANTITÉS.	VALEUR.	QUANTITÉS.	VALEUR.
			francs.		francs.		francs.		francs.		francs.	
RÉGION DE LA MÉDITERRANÉE (FRANCE ET CORSE). [Fin.]												
Islande.....	Morue.....	Kilogr.	"	"	"	"	"	"	"	"	"	"
	Bogue.....	Idem.	"	"	"	"	"	"	"	"	"	"
	Huile.....	Litre.	"	"	"	"	"	"	"	"	"	"
Groenland.....	Morue.....	Kilogr.	"	"	"	"	"	"	"	"	"	"
	Bogue.....	Idem.	"	"	"	"	"	"	"	"	"	"
	Huile.....	Litre.	"	"	"	"	"	"	"	"	"	"
Féroé et Dogger-Bank.	Morue.....	Kilogr.	"	"	"	"	"	"	"	"	"	"
	Bogue.....	Idem.	"	"	"	"	"	"	"	"	"	"
	Huile.....	Litre.	"	"	"	"	"	"	"	"	"	"
Terre-Neuve.....	Morue.....	Kilogr.	450.500	1.118.425	"	"	"	"	"	"	158.500	1.118.425
	Bogue.....	Idem.	"	"	"	"	"	"	"	"	"	"
	Huile.....	Litre.	"	"	"	"	"	"	"	"	"	"
Poissons divers de la côte occidentale d'Afrique.....	Kilogr.	"	"	"	"	"	"	"	"	"	"	
Cabillauds.....	Idem.	"	"	"	"	"	"	"	"	"	"	
Merlus ou Colins.....	Idem.	"	"	"	"	"	"	"	"	37.000	359.000	
Turbots.....	Idem.	1.580	15.800	825	8.100	57.900	1.145.250	2.175	20.030	64.230	1.261.330	
Harbues.....	Idem.	"	"	"	"	16.980	924.500	15.200	301.000	32.180	728.500	
Carrelets ou Plies.....	Idem.	"	"	740	6.220	11.450	120.000	6.170	82.340	25.000	275.860	
Soles.....	Idem.	3.470	67.050	20.700	772.000	19.070	692.800	11.193	180.513	74.483	1.876.763	
Congres.....	Idem.	"	"	1.950	8.950	13.070	40.758	40.758	390.703	58.938	431.213	
Boies.....	Idem.	7.140	14.280	31.900	125.900	33.950	117.550	55.270	106.980	157.690	603.810	
Mulets et Bars.....	Idem.	21.900	219.000	23.120	330.740	251.910	3.118.100	154.991	1.670.163	526.415	7.015.523	
Harbages.....	salés.....	Idem.	"	"	"	"	"	"	"	"	"	"
	frais.....	Idem.	"	"	"	38.300	317.300	"	"	38.300	347.300	
	Idem.....	Idem.	"	"	"	"	"	1.857	12.002	1.857	12.002	
Maquereaux.....	salés.....	Idem.	7.900	63.200	20.000	114.000	9.500	142.500	192.843	967.605	377.213	1.169.565
	frais.....	Idem.	"	"	"	"	"	"	"	"	"	"
Merlans.....	Idem.	10.880	108.800	32.200	314.600	186.150	2.187.650	41.000	543.150	367.830	3.036.600	
Sardines.....	Idem.	"	"	24.700	93.100	376.700	2.465.100	813.719	3.673.679	3.233.193	13.052.000	
Sprats.....	Idem.	"	"	"	"	"	"	"	"	"	"	
Anchois.....	Idem.	"	"	"	"	600	6.000	6.945	40.490	7.545	50.490	
Thons.....	blancs ou germans.....	Idem.	"	"	"	"	"	655	3.405	2.465	31.405	
	francs ou thons rouges.....	Idem.	8.360	75.420	359.394	3.554.240	100.200	1.223.200	94.782	560.126	583.556	5.615.686

Poissons divers.....	Kilogr.	6,050	18,150	99,200	746,400	50,498	422,992	2,272,103	19,743,402	2,748,780	24,280,076
Crevettes.....	} grises ou roses.....	Idem.	"	"	"	2,390	85,000	17,586	150,277	19,976	235,277
		Idem.	"	"	"	2,750	110,000	1,750	28,000	4,500	138,000
Homards.....	Idem.	"	"	140	3,200	13,350	312,000	2,790	70,488	16,289	385,688
Langoustes.....	Idem.	"	"	820	29,150	118,900	2,706,500	95,190	2,251,870	221,140	5,268,331
Langoustes de Mauritanie dites langoustes vertes.....	Idem.	"	"	"	"	460	11,500	"	"	460	11,500
Crabes poutaris ou tourteaux.....	Idem.	"	"	"	"	"	"	2,500	2,500	2,500	2,500
Crustacés divers.....	Idem.	"	"	"	"	"	"	1,020	15,300	1,020	15,300
Huitres plates.....	Mille.	"	"	"	"	"	"	"	"	"	"
Huitres portugaises.....	Idem.	"	"	"	"	"	"	"	"	"	"
Moules.....	Hectol.	"	"	"	"	"	"	8,363	677,636	9,463	680,636
Coquilles de Saint-Jacques.....	Nombre.	"	"	"	"	"	"	"	"	"	"
Pétoncles.....	Hectol.	"	"	"	"	"	"	"	"	"	"
Mollusques divers.....	Idem.	"	"	"	"	"	"	420	73,350	420	73,350
Oursins.....	Nombre.	36,509	3,650	"	"	1,180,000	153,000	2,526,810	249,473	3,810,110	400,325
Violet.....	Idem.	"	"	"	"	130,000	10,400	1,474,090	225,500	2,003,100	340,300
Oiseaux de mer.....	Idem.	"	"	"	"	"	"	"	"	"	"
Vers pour apprêts.....	Kilogr.	"	"	"	"	"	"	1,087	35,710	1,087	35,710
Corail.....	Idem.	"	"	"	"	"	"	"	"	"	"
Lichen.....	Idem.	"	"	"	"	"	"	"	"	"	"
Varech.....	M. enbu.	"	"	"	"	"	"	"	"	"	"
Goémon de soude.....	Idem.	"	"	"	"	"	"	"	"	"	"
Pailleule.....	Idem.	"	"	"	"	"	"	"	"	"	"
Salies coquillères et amendements marins.....	Idem.	"	"	"	"	"	"	70,000	1,200,000	70,000	1,200,000
VALEUR TOTALE des produits de la pêche en mer.....			1,703,778		6,005,500		16,712,642		33,297,812		73,985,471
Saumons.....	Kilogr.	"	"	"	"	"	"	"	"	"	"
Esturgeons.....	Idem.	"	"	"	"	"	"	"	"	"	"
Aloses.....	Idem.	"	"	"	"	"	150	600	3,250	20,900	
Anguilles.....	Idem.	"	11,200	84,500	280,400	1,246,000	456,515	1,308,319	906,160	3,612,505	
Mulets et Bars.....	Idem.	"	38,100	555,000	64,700	573,000	151,798	1,335,066	396,168	4,164,116	
Éperlans.....	Idem.	"	"	"	"	"	3,500	7,500	3,500	7,500	
Poissons divers.....	Idem.	"	39,000	310,500	"	"	171,150	991,208	308,033	2,152,769	
Huitres.....	} plates.....	Mille.	"	"	"	"	"	"	"	"	"
		Idem.	"	"	"	"	"	"	"	"	"
Crustacés divers.....	} portugaises.....	Kilogr.	"	"	"	"	84,380	33,912	64,480	33,912	
		Idem.	"	"	"	"	"	"	"	"	"
Mollusques divers.....	Hectol.	"	5,900	86,400	"	"	7,388	1,330,100	21,708	1,787,600	
VALEUR TOTALE des produits de la pêche en étang et en rivière.....				1,056,400		1,819,000		5,001,705		11,779,306	
VALEUR TOTALE des produits de la pêche en bateau.....			1,703,775		7,151,900		18,531,642		38,299,517		85,764,777

PÊCHE EN BATEAU. — 1929.

DÉSIGNATION DES GENRES DE PÊCHE.		UNITÉS de QUANTITÉS.	BÔNE.		PHILIPPEVILLE.		ALGER.		ARZEW.	
			QUANTITÉS.	VALEUR.	QUANTITÉS.	VALEUR.	QUANTITÉS.	VALEUR.	QUANTITÉS.	VALEUR.
				francs.		francs.		francs.		francs.
RÉGION DE L'ALGÉRIE.										
Islande.....	Morue.....	Kilogr.	"	"	"	"	"	"	"	"
	Bogues.....	Idem.	"	"	"	"	"	"	"	"
	Huile.....	Litre.	"	"	"	"	"	"	"	"
Groenland....	Morue.....	Kilogr.	"	"	"	"	"	"	"	"
	Bogues.....	Idem.	"	"	"	"	"	"	"	"
	Huile.....	Litre.	"	"	"	"	"	"	"	"
Feroë et Dogger-Bank	Morue.....	Kilogr.	"	"	"	"	"	"	"	"
	Bogues.....	Idem.	"	"	"	"	"	"	"	"
	Huile.....	Litre.	"	"	"	"	"	"	"	"
Terre-Neuve...	Morue.....	Kilogr.	"	"	"	"	"	"	"	"
	Bogues.....	Idem.	"	"	"	"	"	"	"	"
	Huile.....	Litre.	"	"	"	"	"	"	"	"
Poissons divers de la côte occidentale d'Afrique...	Kilogr.	"	"	"	"	"	"	"	"	
Cabillauds.....	Idem.	"	"	"	"	"	"	"	"	
Merlus ou Colins.....	Idem.	"	"	"	"	"	"	"	"	
Turbots.....	Idem.	"	"	"	"	"	"	"	"	
Barbones.....	Idem.	"	"	"	"	"	"	"	"	
Correlets ou Plies.....	Idem.	"	"	"	"	5,750	92,500	14,480	115,840	
Soles.....	Idem.	2,345	32,830	5,325	106,500	8,940	268,800	3,110	21,100	
Congres.....	Idem.	1,800	2,600	4,528	22,620	0,700	78,700	"	"	
Halies.....	Idem.	60,787	91,180	130,755	410,265	34,000	200,900	31,220	38,420	
Mulets et Bars.....	Idem.	0,000	24,000	6,698	53,490	3,209	22,400	"	"	
Harengs.....	salés.....	Idem.	"	"	"	"	"	"	"	
	frais.....	Idem.	"	"	"	"	"	"	"	
Maquereaux.....	salés.....	Idem.	"	"	"	"	"	"	"	
	frais.....	Idem.	3,145	19,910	182,075	910,300	206,200	1,046,500	24,270	48,510
Merlans.....	Idem.	183,555	917,775	129,780	1,297,800	348,000	3,132,000	67,270	260,080	
Sardines.....	Idem.	116,000	100,040	586,450	703,740	1,003,082	1,921,222	97,350	97,350	
Sprats.....	Idem.	"	"	173,860	130,894	"	"	68,250	68,250	
Anchois.....	Idem.	"	"	1,500	2,250	363,000	875,000	8,350	8,350	
Thons.....	blancs ou germons.....	Idem.	"	"	"	"	"	3,960	19,800	
	franes ou thons rouges.....	Idem.	"	"	127,540	947,210	195,650	1,173,900	177,015	619,532

Poissons divers.....	Kilogr.	173.758	780.132	670.610	6.706.100	1.029.930	8.157.440	641.270	2.575.080	
Crevettes.....	} grises ou roses.....	Idem.	44.600	223.000	160.430	1.299.420	106.000	1.344.000	71.120	426.720
		} salicoques dits bouquet.....	Idem.	13.145	197.175	"	"	"	"	"
Houarls.....	Idem.		"	"	"	"	"	"	"	"
Langoustes.....	Idem.	1.240	19.950	2,225	41.412	1.600	53.000	"	"	
Langoustes de Mauritanie dites langoustes vertes.....	Idem.	"	"	"	"	"	"	"	"	
Crabes panaris ou tourteaux.....	Idem.	"	"	"	"	"	"	"	"	
Crustacés divers.....	Idem.	"	"	974	16.392	2.100	15.440	"	"	
Huîtres plates.....	Mille.	"	"	"	"	"	"	"	"	
Huîtres portugaises.....	Idem.	"	"	"	"	"	"	"	"	
Moules.....	Hectol.	"	"	"	"	"	"	"	"	
Coquilles de Saint-Jacques.....	Nombre.	"	"	"	"	"	"	"	"	
Pétoncles.....	Hectol.	"	"	"	"	"	"	"	"	
Mollusques divers.....	Idem.	"	"	325	106.108	"	"	"	"	
Oursins.....	Nombre.	"	"	46.764	8.150	"	"	"	"	
Violeta.....	Idem.	"	"	"	"	"	"	"	"	
Oiseaux de mer.....	Idem.	"	"	"	"	"	"	"	"	
Ver pour appâts.....	Kilogr.	"	"	"	"	"	"	"	"	
Corail.....	Idem.	400	70.500	"	"	"	"	"	"	
Lichen.....	Idem.	"	"	"	"	"	"	"	"	
Varech.....	M. cube.	"	"	"	"	"	"	"	"	
Goémon de soude.....	Idem.	"	"	"	"	"	"	"	"	
Pailleule.....	Idem.	"	"	"	"	"	"	"	"	
Sables coquilliers et amendements marins.....	Idem.	"	"	"	"	"	"	"	"	
VALEUR TOTALE des produits de la pêche en mer.....			2.491.992		12.742.251		18.982.102		4.318.082	
Saumons.....	Kilogr.	"	"	"	"	"	"	"	"	
Esturgeons.....	Idem.	"	"	"	"	"	"	"	"	
Aloses.....	Idem.	"	"	"	"	"	"	"	"	
Anguilles.....	Idem.	"	"	"	"	"	"	"	"	
Malets et Bars.....	Idem.	"	"	"	"	"	"	"	"	
Éperlons.....	Idem.	"	"	"	"	"	"	"	"	
Poissons divers.....	Idem.	"	"	"	"	"	"	"	"	
Huîtres.....	} plates.....	Mille	"	"	"	"	"	"	"	
		} portugaises.....	Idem.	"	"	"	"	"	"	"
Crustacés divers.....	Kilogr.		"	"	"	"	"	"	"	
Mollusques divers.....	Hectol.	"	"	"	"	"	"	"	"	
VALEUR TOTALE des produits de la pêche en étang et en rivière.....			"		"		"		"	
VALEUR TOTALE des produits de la pêche en bateau.....			2.491.992		12.742.251		18.982.102		4.318.082	

PÊCHE EN BATEAU. — 1929.

DÉSIGNATION DES GENRES DE PÊCHE.		UNITÉS de QUANTITÉ.	ORAN.		AUTRES PORTS.		TOTAUX DE LA RÉGION DE L'ALGÉRIE.		TOTAUX GÉNÉRAUX DE LA FRANCE ET DE L'ALGÉRIE.	
			QUANTITÉS.	VALEUR.	QUANTITÉS.	VALEUR.	QUANTITÉS.	VALEUR.	QUANTITÉS.	VALEUR.
			francs.		francs.		francs.		francs.	
RÉGION DE L'ALGÉRIE. (Fin)										
Islande.....	Morue.....	Kilogr.	"	"	"	"	"	"	2.751.878	9.923.047
	Bogue.....	Idem.	"	"	"	"	"	"	61.543	53.843
	Huile.....	Litre.	"	"	"	"	"	"	51.113	174.132
Greenland... ..	Morue.....	Kilogr.	"	"	"	"	"	"	2.736.636	10.841.320
	Bogue.....	Idem.	"	"	"	"	"	"	6.300	10.700
	Huile.....	Litre.	"	"	"	"	"	"	110.534	352.836
Feroé et	Morue.....	Kilogr.	"	"	"	"	"	"	"	"
	Bogue.....	Idem.	"	"	"	"	"	"	"	"
Dogger-Bank.	Huile.....	Litre.	"	"	"	"	"	"	"	"
	Morue.....	Kilogr.	"	"	"	"	"	"	47.381.593	139.504.830
Terre-Neuve...	Bogue.....	Idem.	"	"	"	"	"	"	"	"
	Huile.....	Litre.	"	"	"	"	"	"	697.211	2.551.363
Poissons divers de la côte occidentale d'Afrique....		Kilogr.	"	"	"	"	"	"	"	"
Cabillauds.....		Idem.	"	"	"	"	"	"	1.126.014	4.938.310
Merlus ou Colins.....		Idem.	"	"	700	3.500	700	3.500	11.651.000	107.800.050
Turbois.....		Idem.	"	"	"	"	"	"	862.018	13.757.754
Barbus.....		Idem.	"	"	"	"	"	"	251.209	6.734.688
Carrelets ou Plies.....		Idem.	"	"	800	4.000	21.030	212.340	2.723.151	15.444.573
Soles.....		Idem.	7.480	133.000	33.697	632.815	60.917	1.214.845	2.021.291	45.825.552
Congres.....		Idem.	1.565	1.875	826	4.269	17.719	110.064	1.380.692	7.031.733
Rais.....		Idem.	111.250	258.700	174.387	424.039	549.299	1.323.504	12.358.857	45.098.951
Mulets et Bars.....		Idem.	7.310	30.180	4.555	35.190	27.763	155.260	1.130.073	14.126.110
Harengs.....	salés.....	Idem.	"	"	"	"	"	"	8.382.799	13.373.930
	frais.....	Idem.	"	"	"	"	"	"	43.386.093	68.007.443
	salés.....	Idem.	"	"	"	"	"	"	375.284	2.048.207
Maquereaux....	salés.....	Idem.	871.200	508.920	120.450	264.790	907.400	3.399.380	13.252.353	50.175.348
	frais.....	Idem.	372.280	2.284.080	295.600	1.632.415	1.396.485	9.357.790	21.607.927	66.010.105
Merlans.....		Idem.	1.308.800	1.583.590	2.044.435	2.503.735	5.156.207	6.916.577	35.868.313	116.031.833
Sardines.....		Idem.	627.850	757.835	248.645	182.820	1.113.209	2.072.277	2.630.802	2.630.802
Sprats.....		Idem.	301.450	428.105	1.724.310	1.022.250	2.398.610	3.235.953	2.503.260	3.442.705
Anchois.....		Idem.	30.860	123.440	"	"	34.820	143.240	7.523.287	42.173.908
Thons.....	blancs ou germans.....	Idem.	129.090	016.615	181.375	796.300	811.560	4.153.577	1.359.026	10.765.935
	francs ou thons rouges.....	Idem.	1.910.081	9.544.258	1.500.866	6.773.181	5.926.535	34.538.191	49.184.113	215.245.905

Crevettes.	grises ou roses.	Kilogr.	113.420	493.420	223.630	1.334.520	773.200	5.121.080	1.983.715	14.711.512
	sléicoques dites boyquet.	Idem.	88.500	619.500	750	4.080	102.395	820.755	292.086	3.462.544
Homards.		Idem.	145	2.175	96	1.445	241	3.220	979.586	16.595.199
Langoustes.		Idem.	4.018	84.225	4.777	84.793	13.800	283.390	1.614.008	33.202.277
Langoustes de Mauritanie dites langoustes vertes.		Idem.	"	"	"	"	"	"	260.460	3.711.515
Crabes pourpets ou tourteaux.		Idem.	"	"	"	"	"	"	2.689.402	4.455.039
Crustacés divers.		Idem.	"	"	555	3.030	3.629	34.862	1.822.347	6.178.088
Huitres plates.		Mille.	"	"	"	"	"	"	416	500.880
Huitres portugaises.		Idem.	"	"	"	"	"	"	297.200	7.639.000
Moules.		Hectol.	19	2.015	71	14.290	90	16.305	149.381	3.499.189
Coquilles de Saint-Jacques.		Nombre.	"	"	"	"	"	"	21.246.535	9.655.006
Pétoncles.		Hectol.	"	"	"	"	"	"	17.586	1.439.850
Mollusques divers.		Idem.	"	"	"	"	325	106.108	35.374	1.623.338
Oursins.		Nombre.	"	"	17.100	1.308	03.864	9.516	4.264.074	445.543
Violeta.		Idem.	"	"	"	"	"	"	2.003.100	340.300
Oiseaux de mer.		Idem.	"	"	"	"	"	"	"	"
Vers pour apprêts.		Kilogr.	"	"	"	"	"	"	14.247	77.925
Corail.		Idem.	"	"	385	68.200	785	144.700	785	144.700
Lichen.		Idem.	"	"	"	"	"	"	506.245	767.115
Varech.	M. cube.	"	"	"	"	"	"	"	211.101	1.723.232
Goémon de soude.		Idem.	"	"	"	"	"	"	301.944	14.509.016
Paille.		Idem.	"	"	"	"	"	"	13.300	279.300
Sables coquilliers et amendements marins.		Idem.	"	"	"	"	"	"	162.218	2.800.319
VALEUR TOTALE des produits de la pêche en mer.			17.486.533			16.702.460		72.723.420		1.149.856.628
Salmons.		Kilogr.	"	"	"	"	"	"	75.155	2.741.505
Esturgeons.		Idem.	"	"	"	"	"	"	24.560	171.210
Aloses.		Idem.	"	"	"	"	"	"	158.311	1.333.101
Anguilles.		Idem.	"	"	"	"	"	"	1.076.383	4.883.117
Malets et Bars.		Idem.	"	"	"	"	"	"	541.641	5.544.165
Eperlans.		Idem.	"	"	"	"	"	"	41.602	201.061
Poissons divers.		Idem.	"	"	"	"	"	"	884.398	5.029.412
Huitres plates.		Mille.	"	"	"	"	"	"	2	1.060
Huitres portugaises.		Idem.	"	"	"	"	"	"	10.420	291.600
Crustacés divers.		Kilogr.	"	"	"	"	"	"	173.374	500.821
Mollusques divers.		Hectol.	"	"	"	"	"	"	31.759	2.227.175
VALEUR TOTALE des produits de la pêche en étang et en rivière.										23.164.257
VALEUR TOTALE des produits de la pêche en basses.			17.486.533			16.702.460		72.723.420		1.173.020.885

NOTA. — Les chiffres afférents à la production de la morue expriment les quantités et valeurs des produits débarqués dans les ports français. Ils sont donc inférieurs à ceux figurant la page 98 et suivantes qui correspondent aux quantités pêchées par tous les navires français et débarquées tant en France qu'à Saint-Pierre et Miquelon.

IV. — PRODUCTION. (Suite.)

PÊCHE À PIED.

DESIGNATION DES PRODUITS PÊCHÉS.	UNITÉS de QUANTITÉS.	MER DU NORD ET MANCHE.		
		QUANTITÉS.	VALEUR. FRANCS.	
Harengs frais.....	Kilogr.	114.655	657.835	
Maquereaux frais.....	<i>Idem.</i>	35.810	203.660	
Sardines.....	<i>Idem.</i>	2.000	4.000	
Poissons divers.....	<i>Idem.</i>	482.420	2.260.696	
Crevettes.....	<i>Idem.</i>	<i>Idem.</i>	<i>Idem.</i>	
				grises ou roses.....
		salicoques dites bouquet.....	40.580	750.750
Homards et langoustes.....	<i>Idem.</i>	24.482	467.507	
Crustacés divers.....	<i>Idem.</i>	108.862	894.717	
Huîtres.....	<i>Idem.</i>	<i>Idem.</i>	<i>Idem.</i>	
				plates.....
		portugaises.....	"	"
Moules.....	Hectol.	58.290	1.797.625	
Coquilles de Saint-Jacques.....	Nombre.	13.620	15.030	
Mollusques divers.....	Hectol.	70.145	1.908.445	
Oursins.....	Nombre.	150.000	40.000	
Violet.....	<i>Idem.</i>	"	"	
Vers pour appâts.....	Kilogr.	145.590	708.898	
Lichen.....	<i>Idem.</i>	294.440	532.692	
Varech, goémon, pailleule.....	Mètre cube.	447.905	6.593.750	
Sables coquilliers, amendements marins.....	<i>Idem.</i>	82.555	939.060	
Saumons.....	Kilogr.	3.977	117.136	
TOTAUX.....			18.128.917	
Nombre de pêcheurs.....			26.595	

TULATION.

Océan.		Méditerranée.		Algérie.		Totaux pour la France et l'Algérie.	
Quantités.	Valeur.	Quantités.	Valeur.	Quantités.	Valeur.	Quantités.	Valeur.
	francs.		francs.		francs.		francs.
"	"	"	"	"	"	114.655	457.835
"	"	"	"	"	"	45.810	203.660
"	"	"	"	"	"	2.000	4.000
152.603	1.026.286	1.400	16.800	430	2.150	636.853	3.305.932
47.434	332.890	"	"	"	"	173.711	1.160.106
39.705	848.630	"	"	"	"	80.285	1.599.380
609	10.220	"	"	"	"	25.091	477.727
63.271	196.225	"	"	"	"	172.133	690.942
200	60.000	"	"	"	"	250	100.000
607.084	15.233.180	"	"	"	"	607.084	15.233.180
23.322	861.990	240	5.520	"	"	81.852	2.665.035
350	350	"	"	"	"	13.970	15.380
28.552	1.605.500	43	8.600	"	"	104.740	3.522.545
"	"	"	"	10.000	500	160.000	10.500
"	"	"	"	"	"	"	"
4.130	31.640	"	"	"	"	149.720	740.538
13.200	85.200	"	"	"	"	307.640	617.892
209.065	2.856.855	"	"	"	"	657.060	9.450.605
32.830	438.640	"	"	"	"	115.385	1.377.700
3.720	138.560	"	"	"	"	7.697	255.696
.....	25.726.166	30.920	2.650	41.888.653
21.052		21.052		14		47.722	

IV. — PRODUCTION. (Suite ,

HUÎTRES INDIGÈNES.

Quantités et valeur des produits récoltés. —

DÉSIGNATION.	ÉTABLISSEMENTS OSTRÉI					
	DEMI-ÉLEVAGE.			ÉLEVAGE, ENGRAISSEMENT ou affinage.		
	Superficie des paires.	Produits récoltés.		Superficie.	Quantités.	Valeur.
		Quantités.	Valeur.			
h. a. c.	mille.		h. a. c.	mille.		
Le Havre.....	"	"	"	"	"	"
Dives.....	"	"	"	"	"	"
Cancalle.....	17 05 00	50	40.000	10 95 00	95	76.000
Tréguier.....	"	"	"	"	"	"
Le Faou.....	"	"	"	3 00 00	3	1.500
Quimper.....	"	"	"	"	"	"
Concarneau.....	15 53 40	180	180.000	"	"	"
Doélan.....	79 25	15	6.000	"	"	"

(a) Pêche interdite en 1939.

(b) Ces bancs sont insubmersibles.

CULTURE.

Superficie des établissements et des bancs.

COLES.			NOMBRE de CERTI- FICATS de sacbrité délivés.	NOMBRE de DUPLICATA délivés.	BANCS NATURELS.						NOMBRE D'ATTE- STATIONS délivés.
EXPÉDITION.					CLASSÉS.			NON CLASSÉS.			
Superficie.	Quantités.	Valeur.			Superficie.	Quantités.	Valeur.	Superficie.	Quantités.	Valeur.	
h. a. c.	mille.				h. a. c.	mille.		h. a. c.	mille.		
"	"	"	"	"	54 00 00	88	53.500	"	"	"	"
"	"	"	"	"	7,800 00 00	2	1.400	"	"	"	"
14 50	255	204.000	15	540	10,804 00 00	250	200.000	"	"	"	"
"	"	"	"	"	(a) 9 40 00	"	"	(e) 23 00 00	"	"	"
"	"	"	"	60	"	"	"	"	"	"	"
"	"	"	"	"	(b) 3 00 00	40	15.000	"	"	"	"
"	"	"	"	"	"	"	"	"	"	"	"
17 36 00	2.235	2.422.000	34	15.100	"	"	"	"	"	"	"

Quantités et valeur des produits récoltés. —

DÉSIGNATION.	ÉTABLISSEMENTS OSTRÉI					
	DEMI-ÉLEVAGE.			ÉLEVAGE, ENGRAISSEMENT ou «lûnage».		
	Superficie des parcs.	Produits récoltés.		Superficie.	Quantités.	Valeur.
		Quantités.	Valeur.			
h. a. c.	mille.	Valeur.	h. a. c.	mille.		
Etel	16 50 00	2,000	650,000	120 74 00	20,255	11,044,000
La Trinité-sur-Mer	8 15 00	30,000	1,325,000	50 21 00	6,000	1,800,000
Auray	47 31 00	27,250	1,615,500	181 73 00	920	426,000
Larmor-Baden	108 00 00	10,000	600,000	85 00 00	4,000	820,000
Île-aux-Moines	"	"	"	6 14 00	2,300	125,000
Séné	"	"	"	4 11 17	20	15,500
Sarzeau	"	"	"	72 00 00	750	750,000
Damgan	"	"	"	44 80 19	420	210,000
Vannes	"	"	"	27 75 00	2,227	111,350
Château-d'Oléron	"	"	"	21 82 57	340	170,000
La Tremblade	"	"	"	80 00 00	2,100	1,200,000
Arès	"	60	24,000	"	42	55,800
Gujan-Mestras	"	"	"	"	5,000	200,000
La Teste	"	180	72,000	"	50	30,000
Arcachon	"	10	6,000	"	7	5,300
Agde	"	"	"	66 00	12	"
Mèze	"	"	"	1 01 50	47	"
TOTAUX	209 33 69	70,345	4,618,500	704 93 43	50,588	17,816,250

(a) Non exploités en 1929.

(b) Dans ces chiffres sont compris les certificats de salubrité et d'aptitude délivrés pour les huîtres portugaises.

Nota. — Dans les ports du quartier d'Arcachon, il n'y a plus de parcs à huîtres affectés uniquement à la culture de l'huître plate.

CULTURE. (Suite.)

Superficie des établissements et des bancs. (Suite.)

COLES.			NOMBRE de CERTI- FICATS de salubrité délivrés.	NOMBRE de REPLICATA délivrés.	BANCS NATURELS.						NOMBRE D'ATTE- STATIONS délivrés.
EXPÉDITION.					CLASSÉS.			NON CLASSÉS.			
Superficie.	Quantités.	Valeur.			Superficie.	Quantités.	Valeur.	Superficie.	Quantités.	Valeur.	
h. a. c.	mille.				h. a. c.	mille.		h. a. c.	mille.		
24 07 00	3.453	1.726.500	47	10.700	"	"	"	"	"	"	"
27 00 00	700	232.750	"	"	(a) 30 00 00	"	"	"	"	"	"
8 21 00	112	35.600	"	12.430	(a) 272 45 00	"	"	"	"	"	"
14 00 00	2.175	870.000	32	"	"	"	"	"	"	"	"
2 04 00	155	198.500	3	100	"	"	"	"	"	"	"
2 35 18	30	17.000	22	125	52 00 00	"	"	303 70 00	"	"	"
72 00 00	750	1.125.000	"	"	"	"	"	"	"	"	"
10 78 21	270	189.000	64	400	(a) 4 00 00	"	"	"	"	"	"
5 32 21	233	163.180	34	300	"	"	"	"	"	"	"
3 00 00	260	290.072	"	1.000	"	"	"	"	"	"	"
8 00 00	1.458	2.288.400	"	899.488	"	"	"	"	"	"	"
"	12	10.800	"	"	"	"	"	"	"	"	"
"	1.000	400.000	305	58.600	"	"	"	"	"	"	"
"	58	51.400	"	"	"	"	"	"	"	"	"
"	3	3.400	103	196.300	"	"	"	"	"	"	"
"	"	"	"	"	"	"	"	"	"	"	"
1 01 30	31	38.750	"	"	"	"	"	"	"	"	"
195 79 60	13.190	10.185.272	659 (b)	1.195.143 (b)	18.997 85 00	380	269.700	396 70 00	"	"	10

en raison de son petit nombre elle est cultivée dans les parcelles plus spécialement affectées à la portugaise.

IV. — PRODUCTION. (Suite.)

HUITRES PORTUGAISES.

OSTRÉI

Quantités et valeurs des produits récoltés. —

PORTS DU SYNDICATS.	ETABLISSEMENTS OSTRÉI					
	DEMI-ÉLEVAGE.			ÉLEVAGE, ENGRAISSEMENT ou affinage.		
	Superficie des parcs.	Produits récoltés.		Superficie.	Quantités.	Valeur.
		Quantités.	Valeur.			
h. a. c.	mille.	francs.	h. a. c.	mille.	francs.	
Boulogne-sur-Mer.....	"	"	"	3 75 00	15	5.980
Dieppe.....	"	"	"	"	"	"
Étretat.....	"	"	"	56	7	5.475
La Hougue.....	"	"	"	"	"	"
Le Croisic.....	"	"	"	2 60 00	2.200	440.000
Noirmoutier.....	"	"	"	12 62	120	18.000
Beauvoir-sur-Mer.....	"	"	"	2 02	120	18.000
Les Sables-d'Olonne.....	13 33 00	7.645	91.740	1 40 00	2.180	2.180.000
L'Aiguillon-sur-Mer.....	"	"	"	"	"	"
La Rochelle.....	215 75 00	146.000	3.212.000	78 15 00	68.000	3.000.000
Saint-Martin-de-Ré.....	30 65 43	3.000	60.000	37 00 00	2.500	250.000
La Flotte.....	40 10 70	6.500	130.000	24 55 35	6.000	600.000
Château-d'Oléron.....	300 00 00	176.000	4.400.000	344 50 64	250.000	25.000.000
Fouras.....	"	"	"	"	"	"
Rochefort.....	47 50 00	53.000	1.500.000	10 00 00	13.000	300.000
Marennes.....	110 00 00	78.000	1.950.000	367 00 00	366.000	36.600.000
La Tremblade.....	48 00 00	85.000	1.650.000	110 00 00	65.000	3.800.000
Le Verdon.....	12 00 00	5.000	500.000	"	"	"
Arès.....	45 00 00	680.000	27.200.000	300 00 00	405.000	20.850.000
Gujan-Mestras.....	56 00 00	94.612	4.750.600	390 00 00	370.000	37.000.000
La Teste.....	27 00 00	160.000	6.400.000	185 00 00	105.000	8.400.000
Arcachon.....	12 00 00	35.000	420.000	141 00 00	90.400	5.560.000
Bayonne.....	"	"	"	4 32 50	260	39.000
Méze.....	"	"	"	1 01 50	38	"
TOTAUX.....	954 34 13	1.519.757	52.334.840	2.000 81 79	1.745.810	144.216.435

a) Dans ces chiffres sont compris les certificats de salubrité et les duplicats délivrés pour les huitres plates.

CULTURE.

Superficie des établissements et des bancs.

COLES.			NOM- BRE de CERTIFI- CATS de salubrité délivrés.	NOM- BRE de DUPLI- CATS délivrés.	BANCS NATURELS.						NOM- BRE D'ATTE- STATIONS délivrées.
EXPÉDITION.					CLASSÉS.			NON CLASSÉS.			
Superficie	Quantités.	Valeur.			Superficie.	Quantités.	Valeur.	Superficie.	Quantités.	Valeur.	
h. a. c.	mille.	francs.			h. a. c.	mille.	francs.	h. a. c.	mille.	francs.	
			1	"	"	"	"	"	"	"	"
13 75	2.000	80.000	"	"	"	"	"	"	"	"	"
5 88 33	2.075	402.700	"	4.350	"	"	"	"	"	"	"
50 00	1.200	250.000	"	3.425	"	"	"	"	"	"	"
"	"	"	3	"	"	"	"	"	"	"	"
"	"	"	3	"	"	"	"	"	"	"	"
1 40 00	2.180	2.180.000	15	1.320	"	"	"	"	"	"	"
"	"	"	"	"	"	"	"	1 50 00	40	1.500	8
78 34	13.000	910.000	111	27.124	65 00 00	72.000	1.080.000	50 00 00	5.200	760.000	205
20 00 00	5.500	310.000	76	4.455	"	"	"	"	"	"	"
"	6.000	600.000	"	2.929	"	2.500	75.000	"	1.000	30.000	"
"	105.000	13.700.000	"	33.340	"	"	"	2 00 00	1	1.000	"
"	"	"	"	"	704 00 00	40.000	1.000.000	"	"	"	3.300
12 00 00	30.000	250.000	150	2.300	210 00 00	100.000	4.000.000	10 00 00	3.000	30.000	1.000
7 00 00	62.000	9.300.000	387	348.000	"	"	"	"	"	"	"
8 00 00	202.072	29.351.600	"	899.488	87 00 00	19.000	417.500	"	"	"	"
"	"	"	"	300	300 00 00	250.000	6.250.000	"	"	"	500
5 15 00	382.000	26.740.000	126	251.305	"	"	"	"	"	"	"
390 00 00	280.000	38.006.000	305	58.600	"	"	"	"	"	"	"
"	23.609	1.882.250	"	196.300	"	"	"	"	"	"	"
1 00 00	20.000	1.770.000	103	"	"	"	"	"	"	"	"
"	"	"	5	"	"	"	"	"	"	"	"
1 01 50	19	6.650	"	"	"	"	"	"	"	"	"
452 86 92	1.136.745	115.739.200	1.568 (a)	1.853.296 (a)	1366 00 00	783.500	12.823.500	63 50 00	9.241	842.600	5.013

IV. — PRODUCTION. (Suite.)

**MYTILICULTURE
ET AUTRES COQUILLAGES.**

SYNDICATS OU PORTS	M Y T I L E		
	DARCS NATURELS.		
	Superficie.	Quantités.	Valeur.
h. a. c.	hectol.	francs.	
Le Tréport	1 20 00	2.080	37.800
Le Havre.....	28 00 00	220	15.500
Honfleur.....	24 00 00	65.000	1.020.000
Trouville.....	36 00 00	22.000	770.700
Grandcamp.....	200 00 00	300	15.000
Granville.....	"	"	"
Cancele.....	"	"	"
Le Vivier.....	"	"	"
Le Légué.....	"	"	"
Tréguier.....	"	"	"
Roscoff.....	"	"	"
Brest.....	"	"	"
Quimper.....	"	"	"
Concarneau.....	"	"	"
Doctan.....	10 00 00	80	12.280
Lorient.....	3 00 00	17	680
Port-Louis.....	"	"	"
Étel.....	"	"	"
Séné.....	"	"	"
Port Navalo.....	"	"	"
Sarzeau.....	1 00 00	32	640
Damgan.....	141 00 00	5.300	169.600
Piriac.....	"	"	"
Le Croisic.....	"	"	"
Pornic.....	25 00 00	15.030	305.100
Noirmoutier.....	508 00 00	18.000	139.500
Beauvoir-sur-Mer.....	50 00 00	2.550	127.500
Saint-Gilles-sur-Vie.....	80 00	630	37.760
L'Aiguillon-sur-Mer.....	"	"	"
La Rochelle.....	5 00 00	1.220	32.700
Fouras.....	200 00 00	1.000	24.000
Rochefort.....	150 00 00	5.000	100.000
Ile d'Oléron.....	30 00 00	1.000	25.000
Marennes.....	116 00 00	1.190	23.800
La Tremblade.....	87 00 00	5.500	134.500
Le Verdon.....	4 00 00	300	70.000
La Teste.....	"	"	"
Méze.....	"	"	"
Saint-Louis-du-Rhône.....	"	"	"
La Seyne.....	"	"	"
TOTAL.....	1.627 00 00	149.040	3.019.960

et autres coquillages.

CULTURE.

AUTRES COQUILLAGES.

BOUCHOTS.			CULTURE À PLAT.			AUTRES COQUILLAGES.	
Longueur.	Quantités.	Valeur.	Superficie.	Quantités.	Valeur.	QUANTITÉS.	VALEUR.
mètres.	hectol.	francs.	h. a. c.	hectol.	francs.	hectol.	francs.
"	"	"	"	"	"	"	"
"	"	"	"	"	"	"	"
"	"	"	"	"	"	"	"
"	"	"	"	"	"	200	12.000
"	"	"	9 48 00	150	12.500	29.500	499.000
"	"	"	"	"	"	1.200	120.000
"	"	"	"	"	"	51	5.100
"	"	"	"	"	"	18.000	90.000
"	"	"	"	"	"	1.500	45.000
"	"	"	"	"	"	180	5.400
"	"	"	"	"	"	100	1.000
"	"	"	30 00	165	6.000	"	"
"	"	"	"	"	"	30	4.600
"	"	"	1 18 30	48	20.000	"	"
"	"	"	2 70	7	1.900	"	"
"	"	"	1 12 50	180	7.200	10	400
"	"	"	"	"	"	375	40.000
"	"	"	"	"	"	14	1.120
"	"	"	"	"	"	120	4.200
"	"	"	"	"	"	55	1.200
"	"	"	1 20 00	2.500	140.000	80	38.700
31.636	25.000	1.500.000	3 59 00	1.000	60.000	256	51.200
"	"	"	15 80 00	1.750	35.000	"	"
"	"	"	85 00 00	25.000	875.000	1.500	45.000
"	"	"	"	"	"	280	16.800
"	"	"	4 28 00	1.800	19.000	1.250	98.500
"	"	"	"	"	"	955	96.000
"	"	"	89 00	672	67.200	100	15.000
50.400	11.690	501.500	"	"	"	750	30.000
227.945	82.500	8.250.000	"	"	"	90	5.400
63.600	23.000	1.390.000	"	"	"	15	5.900
38.000	70.000	3.500.000	"	"	"	"	"
26.912	500	200.000	"	"	"	6.000	300.000
31.500	9.000	40.500	"	"	"	"	"
"	"	"	"	"	"	1.650	165.000
"	"	"	"	"	"	"	"
"	"	"	"	"	"	800	17.800
"	"	"	8 06 50	1.710	136.000	"	"
"	"	"	30 00	400	24.000	"	"
"	"	"	10 01 03	3.095	281.020	"	"
525.923	221.690	13.374.800	141 25 03	38.077	1.684.820	58.146	1.715.210

IV. — PRODUCTION. (Suite.)

RÉSERVOIRS À POISSONS

ET À CRUSTACÉS.

Réservoirs à poissons et à crustacés.

PORTS OU SYNDICATS.	RÉSERVOIRS À POISSONS.			RÉSERVOIRS À CRUSTACÉS.		
	NOMBRE des établissements.	QUANTITÉS ET VALEUR des produits entreposés.		NOMBRE des établissements.	QUANTITÉS ET VALEUR des produits entreposés.	
		Quantités.	Valeurs.		Quantités.	Valeurs.
Yport.....	"	"	"	4	2.500	27.000
Étretat.....	"	"	"	9	2.800	42.000
La Hougue.....	"	"	"	1	4.000	72.000
Cherbourg.....	"	"	"	2	100.000	150.000
Blainville.....	"	"	"	1	1.200	24.000
Granville.....	"	"	"	7	120.000	1.500.000
Saint-Malo.....	"	"	"	1	45.000	630.000
Saint-Servan.....	"	"	"	9	172.000	2.761.600
Pléneuf-Dahouet.....	"	"	"	1	6.000	132.000
Perros-Guirec.....	"	"	"	19	5.300	106.338
Lannion.....	"	"	"	2	700	10.500
Plougasnou.....	"	"	"	4	34.210	477.100
Roscoff.....	"	"	"	5	25.000	500.000
Plouénéour-Trez.....	"	"	"	3	8.520	155.780
Plouguerneau.....	"	"	"	1	25.000	500.000
L'Aberwrach.....	"	"	"	2	12.500	300.000
Porspoder.....	"	"	"	1	45.000	720.000
Brest.....	"	"	"	7	214.707	4.736.426
Camaret.....	"	"	"	45	1.012.220	15.070.005
Crozon.....	"	"	"	4	10.000	150.000
Douarnenez.....	"	"	"	23	328.729	4.901.344
Ile de Sein.....	"	"	"	10	262.661	2.589.731

Audierne.....	"	"	"	1	55.000	1.100.000
Penmarch.....	"	"	"	3	225	4.500
Guilvinec.....	"	"	"	2	4.500	90.000
Quimper.....	"	"	"	3	3.000	58.000
Concarneau.....	1	987	4.835	2	133.240	1.998.609
Doelan.....	"	"	"	1	11.700	189.840
Lorient.....	"	"	"	2	5.200	121.800
Groix.....	"	"	"	2	3.790	72.185
Étel.....	"	"	"	2	725	12.750
Quiberon.....	"	"	"	2	2.600	78.000
La Trinité-sur-Mer.....	1	500	5.000	"	"	"
Séné.....	6	520	3.120	"	"	"
Le Croisic.....	"	"	"	10	5.000	100.000
Pornic.....	"	"	"	6	12.000	120.000
Noirmoutier.....	2	2.000	20.000	"	"	"
L'Île d'Yeu.....	"	"	"	13	2.500	40.000
Saint-Gilles-sur-Vie.....	104	6.640	75.820	3	14.430	185.427
Arès.....	8	80.000	750.000	"	"	"
Cujan-Mestras.....	5	20.325	150.000	"	"	"
La Teste.....	6	5.000	30.000	"	"	"
Port-Vendres.....	"	"	"	2	40.000	1.200.000
La Nouvelle.....	"	"	"	1	1.000	20.000
Marseille.....	15	25.000	250.000	5	27.500	742.000
Saint-Tropez.....	3	2.000	30.000	"	"	"
Saint-Raphaël.....	"	"	"	3	100	3.000
Cannes.....	"	"	"	7	3.000	9.000
Nice.....	"	"	"	4	35.000	144.000
Calvi.....	"	"	"	1	420	12.600
Alger.....	1	22.450	157.150	"	"	"
Oran.....	"	"	"	2	250	7.500
TOTAUX.....	215	165.422	1.784.925	538	2.829.827	41.870.994

V

INDUSTRIES CONNEXES

INDUSTRIES

PORTS.	SÈCHERIES de MORUES.		FABRIQUES de CONSERVES de poissons.		ATELIERS de SALAISONS ou de fumaisons.		FABRIQUES D'ENGRAIS, de colle ou d'huile de poisson.	
	Nombre.	Per- sonnel employé.	Nombre.	Per- sonnel employé.	Nombre.	Per- sonnel employé.	Nombre.	Per- sonnel employé.
Dunkerque.....	•	•	3	272	•	•	•	•
Gravelines.....	4	87	•	•	4	37	•	•
Calais.....	•	•	•	•	3	18	•	•
Boulogne-sur-Mer.....	•	•	11	350	98	2.560	2	11
Étaples.....	•	•	•	•	2	5	•	•
Berck-sur-Mer.....	•	•	•	•	1	6	•	•
Le Crotoy.....	•	•	•	•	•	•	•	•
Cayeux-sur-Mer.....	•	•	•	•	•	•	•	•
Le Tréport.....	•	•	•	•	1	8	•	•
Dieppe.....	•	•	•	•	4	56	•	•
Saint-Valéry-en-Caux.....	•	•	•	•	2	13	•	•
Fécamp.....	4	248	1	36	35	940	2	24
Yport.....	•	•	•	•	•	•	•	•
Quillebeuf.....	•	•	•	•	•	•	•	•
Étretat.....	•	•	•	•	•	•	•	•
Le Havre.....	•	•	•	•	•	•	•	•
Honfleur.....	•	•	•	•	•	•	•	•
Trouville.....	•	•	•	•	•	•	•	•
Onistreham.....	•	•	•	•	•	•	•	•
Courseulles.....	•	•	•	•	•	•	•	•
Port-en-Bessin.....	•	•	•	•	•	•	•	•
Grandcamp.....	•	•	•	•	•	•	•	•
La Hougue.....	•	•	•	•	•	•	•	•
Barfleur.....	•	•	•	•	•	•	•	•
Cherbourg.....	•	•	•	•	•	•	•	•
Blainville.....	•	•	•	•	•	•	•	•
Granville.....	•	•	•	•	1	40	•	•
Caucaie.....	•	•	•	•	•	•	•	•
Saint-Malo.....	2	20	•	•	•	•	•	•
Saint-Servan.....	2	30	•	•	•	•	•	•

a) N^ont construit que des belandres pour la navigation fluviale.

b) Réparations seulement.

c) Dont 400 dorés.

CONNEXES.

USINES pour la TRANSFORMATION des harthes marines (sando, iode, etc.).		FABRIQUES DE GLACE.		FABRIQUES ou MAISONS DE VENTE de cordages, voiles, liots, lignes, etc.		CHANTIERS DE CONSTRUCTION OU DE REPARATIONS.			
Nombre.	Per- sonnel employé.	Nombre.	Per- sonnel employé.	Nombre.	Per- sonnel employé.	Nombre.	Per- sonnel employé.	Bateaux construits.	
								Nombre.	Tonnage.
.	.	.	.	2	20	4	45	(a) "	.
.	"	2	2	2	2	2	17	3	96
.	"	2	12	3	7	1	5	3	69
.	"	5	114	16	315	8	460	23	472
.	"	2	6	11	122	1	3	6	42
.	"	1	2	3	6	2	4	2	27
.	"	"	"	"	"	2	6	2	8
.	"	"	"	3	3	2	8	11	99
.	"	"	"	4	55	"	"	"	"
.	"	2	50	5	100	3	175	(b) "	"
.	"	"	"	"	"	"	"	"	"
.	"	3	8	9	110	5	180	117	748
.	"	"	"	4	45	1	2	(b) "	"
.	"	"	"	1	1	1	1	3	14
.	"	"	"	"	"	1	3	4	10
.	"	2	15	5	75	6	38	30	117
.	"	"	"	3	5	4	10	11	55
.	"	1	15	2	6	1	15	1	50
.	"	"	"	"	"	2	4	7	8
.	"	"	"	"	"	1	3	2	6
.	"	"	"	4	4	4	10	5	15
.	"	"	"	10	14	5	12	11	20
.	"	1	1	1	2	2	5	14	26
.	"	"	"	"	"	2	7	16	54
.	"	1	6	6	7	"	"	"	"
.	"	"	"	3	"	"	"	"	"
.	"	1	8	3	15	2	8	4	8
.	"	1	2	2	2	1	4	3	14
.	"	"	"	"	"	1	6	1	70
.	"	"	"	"	"	3	35	(c) 509	477

INDUSTRIES

PORTS	SÈCHERIES de MORUES.		FABRIQUES de CONSERVES de POISSONS.		ATELIERS de SAISONS ou de faissons.		FABRIQUES d'ENCRATS, de colle ou d'huile de poisson.	
	Nombre.	Per- sonnel employé.	Nombre.	Per- sonnel employé.	Nombre.	Per- sonnel employé.	Nombre.	Per- sonnel employé.
Pleurtuit.....	•	•	•	•	•	•	•	•
Le Légué.....	•	•	•	•	•	•	•	•
Pleubian.....	•	•	•	•	•	•	•	•
Paimpol.....	•	•	•	•	•	•	•	•
Tréguier.....	•	•	•	•	•	•	•	•
Port-Blanc.....	•	•	•	•	•	•	•	•
Perros-Guirec.....	•	•	•	•	•	•	•	•
Pleumeur-Bodou.....	•	•	•	•	•	•	•	•
Lannion.....	•	•	2	14	•	•	•	•
Plongasnou.....	•	•	•	•	•	•	•	•
Morlaix.....	•	•	•	•	•	•	•	•
Roscoff.....	•	•	•	•	•	•	•	•
Plounéour-Trez.....	•	•	•	•	•	•	•	•
Plouguerneau.....	•	•	•	•	•	•	•	•
L'Aberwrach.....	•	•	•	•	•	•	•	•
Porspoder.....	•	•	•	•	•	•	•	•
Ouessant.....	•	•	•	•	•	•	•	•
Le Conquet.....	•	•	•	•	•	•	•	•
Brest.....	•	•	•	•	•	•	•	•
Plougastel-Daoulas.....	•	•	•	•	•	•	•	•
Le Faou.....	•	•	3	50	•	•	•	•
Camaret.....	•	•	2	100	•	•	•	•
Crozon.....	•	•	1	60	•	•	•	•
Douarnenez.....	•	•	18	1.300	25	130	•	•
Ile de Sein.....	•	•	•	•	•	•	•	•
Audierne.....	•	•	12	610	14	50	1	1
Penmarch.....	•	•	12	710	•	•	1	2
Guilvinec.....	•	•	9	520	•	•	•	•
Loctudy et Ile Tudy.....	•	•	3	150	1	20	•	•

CONNEXES. (Suite.)

USINES pour la TRANSFORMATION des herbes marines (sauge, iode, etc.).		FABRIQUES DE GLACE.		FABRIQUES ou MAISONS DE VENTE de cordages, voiles, filets, lignes, etc.		CHANTIERS DE CONSTRUCTION OU DE RÉPARATIONS.			
Nombre.	Per- sonnel employé.	Nombre.	Per- sonnel employé.	Nombre.	Per- sonnel employé.	Nombre.	Per- sonnel employé.	Bateaux construits.	
								Nombre.	Tonnage.
"	"	"	"	"	"	4	40	64	105
"	"	"	"	1	7	"	"	"	"
1	29	"	"	"	"	"	"	"	"
"	"	1	2	3	3	2	25	8	42
"	"	"	"	1	3	1	2	1	5
"	"	"	"	"	"	1	1	"	"
"	"	1	4	4	12	2	6	7	11
"	"	"	"	"	"	2	2	1	2
"	"	"	"	"	"	"	"	"	"
"	"	"	"	"	"	1	2	10	20
"	"	"	"	"	"	6	25	38	118
1	80	"	"	"	"	1	8	1	47
"	"	"	"	3	"	1	2	8	12
1	25	"	"	4	6	3	10	32	96
2	115	"	"	2	3	4	7	8	32
5	82	"	"	4	8	3	10	53	100
1	26	"	"	4	4	"	"	"	"
3	105	"	"	3	5	1	5	2	17
1	40	1	4	6	8	4	72	8	18
"	"	"	"	3	6	2	4	"	"
"	"	"	"	3	4	2	8	9	71
"	"	"	"	12	12	10	120	51	1.200
"	"	"	"	2	4	3	18	10	88
"	"	1	13	25	180	7	50	50	511
1	110	"	"	"	"	1	1	"	"
1	25	"	"	3	5	3	7	9	68
1	14	"	"	10	20	2	8	8	23
"	"	"	"	5	12	3	29	26	208
1	23	"	"	5	12	3	12	30	95

INDUSTRIES

PORTS.	SÈCHERIES de MORUES.		FABRIQUES de CONSERVES de POISSONS.		ATELIERS de SALAISONS ou de LUMINOUS.		FABRIQUES D'ENGRAIS, de celle ou d'huile de poisson.	
	Nombre.	Per- sonnel employé.	Nombre.	Per- sonnel employé.	Nombre.	Per- sonnel employé.	Nombre.	Per- sonnel employé.
Quimper.....	•	•	4	150	•	•	•	•
Concarneau.....	•	•	30	2,030	4	28	2	45
Doelan.....	•	•	4	250	•	•	•	•
Lorient.....	•	•	8	230	•	•	2	27
Port-Louis.....	•	•	4	160	1	3	•	•
Groix.....	•	•	4	300	•	•	•	•
Etel.....	•	•	6	304	•	•	•	•
Quiberon.....	•	•	11	462	•	•	•	•
La Trinité-sur-Mer.....	•	•	•	•	•	•	•	•
Auray.....	•	•	1	9	•	•	•	•
Belle-Ile.....	•	•	5	365	•	•	1	3
Vannes.....	•	•	•	•	•	•	•	•
Séné.....	•	•	•	•	•	•	•	•
Piriac-sur-Mer.....	•	•	1	40	•	•	•	•
La Torballe.....	•	•	5	282	•	•	•	•
Le Croisic.....	•	•	1	60	•	•	•	•
Saint-Nazaire.....	•	•	1	64	•	•	•	•
Paimbœuf.....	•	•	•	•	•	•	•	•
Basse-Indre.....	•	•	•	•	•	•	•	•
Nantes.....	•	•	•	•	•	•	•	•
Pornic.....	•	•	•	•	•	•	•	•
Noirmoutier.....	•	•	4	200	•	•	1	2
Beauvoir-sur-Mer.....	•	•	1	30	•	•	•	•
Île-d'Yeu.....	•	•	4	420	•	•	1	2
Saint-Gilles-sur-Vie.....	•	•	7	315	•	•	1	4
Sables-d'Olonne.....	•	•	14	620	•	•	1	5
La Rochelle.....	2	34	4	210	1	24	2	32

(a) Réparations seulement.

CONNEXES. (Suite.)

USINES pour la TRANSFORMATION des herbes marines (souds, iode, etc.).		FABRIQUES DE GLACE.		FABRIQUES OU MAISONS DE VENTE de cordages, voiles, filets, lignes, et.		CHANTIERS DE CONSTRUCTION OU DE RÉPARATIONS.			
Nombre.	Per- sonnel employé.	Nombre.	Per- sonnel employé.	Nombre.	Per- sonnel employé.	Nombre.	Per- sonnel employé.	Bateaux construits.	
								Nombre.	Tonnage.
•	•	4	10	•	•	3	30	40	302
2	20	•	•	6	20	4	25	30	557
•	•	•	•	1	•	1	4	17	33
•	•	2	50	8	30	3	72	7	194
•	•	•	•	10	20	4	20	51	199
•	•	•	•	•	•	•	•	•	•
•	•	•	•	5	13	3	13	9	60
•	•	•	•	4	16	•	•	•	•
•	•	1	4	1	3	1	4	34	101
•	•	•	•	2	4	3	14	(a)	•
•	•	1	4	2	12	•	•	•	•
•	•	•	•	4	12	2	6	1	1
•	•	•	•	2	2	•	•	•	•
•	•	•	•	•	•	2	4	6	8
•	•	•	•	2	2	•	•	•	•
•	•	1	6	5	20	2	12	18	144
•	•	1	5	6	15	1	6	3	4
•	•	•	•	1	50	•	•	•	•
•	•	•	•	•	•	1	2	•	•
•	•	2	16	8	65	3	15	18	72
•	•	1	3	2	2	1	5	3	20
•	•	•	•	6	21	3	10	12	27
•	•	•	•	•	•	•	•	•	•
1	15	1	2	3	8	2	15	19	62
•	•	1	2	3	6	2	5	8	38
•	•	1	5	5	15	5	163	77	2.066
•	•	3	24	12	18	4	142	28	488

PORTS.	SECHERIES de MORUES.		FABRIQUES de CONSERVES de poissons.		ATELIERS de SALEISONS ou de fumaisons.		FABRIQUES D'ENGRAIS, de colle ou d'huile de poisson.	
	Nombre.	Per- sonnel employé.	Nombre.	Per- sonnel employé.	Nombre.	Per- sonnel employé.	Nombre.	Per- sonnel employé.
Saint-Martin-de-Ré	"	"	1	30	"	"	"	"
La Flotte	"	"	"	"	"	"	"	"
Château-d'Oléron	"	"	"	"	"	"	"	"
Fouras	"	"	"	"	"	"	"	"
Marennes	"	"	"	"	"	"	"	"
La Tremblade	"	"	"	"	"	"	"	"
Royan	"	"	"	"	"	"	"	"
Blaye	"	"	"	"	3	4	"	"
Bordeaux	26	630	"	"	"	"	"	"
Arès	"	"	"	"	"	"	"	"
Gujan-Mestras	"	"	6	300	"	"	1	5
La Teste	"	"	2	110	"	"	"	"
Arcachon	"	"	3	75	"	"	"	"
Sames	"	"	"	"	"	"	"	"
Bayonne	"	"	1	80	"	"	"	"
Saint-Jean-de-Luz	"	"	9	720	11	130	2	18
Port-Vendres	"	"	"	"	"	"	"	"
Banyuls	"	"	"	"	"	"	"	"
Collioure	"	"	"	"	32	325	"	"
Saint-Laurent-de-la-Salanque	"	"	"	"	2	8	"	"
Gruissan	"	"	"	"	"	"	"	"
La Nouvelle	"	"	1	26	"	"	"	"
Agde	"	"	1	36	"	"	"	"
Mèze	"	"	"	"	"	"	"	"
Sète	"	"	2	100	"	"	"	"
Palavas	"	"	"	"	"	"	"	"
Grau-du-Roi	"	"	"	"	"	"	"	"
Port-S ^t -Louis-du-Rhône	"	"	"	"	"	"	"	"
Port-de-Bouc	1	80	"	"	"	"	"	"
Martigues	"	"	3	34	1	2	"	"

(a) Réparations seulement.

(b) Ces chantiers n'ont construit que des yachts.

(c) Ces chantiers n'ont construit que des navires de commerce.

CONNEXES. (Suite.)

USINES pour la TRANSFORMATION des herbes marines (soude, iode, etc.).		FABRIQUES DE GLACE.		FABRIQUES ou MAISONS DE VENTE de cordages, voiles, filets, lignes, etc.		CHANTIERS DE CONSTRUCTION ou DE RÉPARATIONS.			
Nombre.	Per- sonnel employé.	Nombre.	Per- sonnel employé.	Nombre.	Per- sonnel employé	Nombre	Par- sonnel employé.	Bateaux construits.	
								Nombre.	Tonnage.
.	.	.	.	1	2	2	12	9	105
.	2	3	(a)	.
.	.	1	4	3	5	4	7	13	51
.	.	.	.	1	1	3	3	(a)	.
.	.	.	.	2	2	6	9	76	149
.	.	.	.	3	7	5	16	85	137
.	.	1	2	1	2	2	35	(b)	.
.	.	1	3	.	.	2	7	(a)	.
.	.	10	85	18	170	20	510	(c)	.
.	.	1	2	3	13	4	6	23	28
.	.	.	.	1	6	6	58	116	338
.	.	.	.	2	80	4	20	102	530
.	.	1	4	3	9	5	60	7	35
.	.	.	.	2	4	3	23	57	115
.	.	3	20	5	15	5	21	20	60
.	.	1	12	3	4	3	26	13	36
.	1	2	1	6
.	2	3	1	6
.	2	3	4	5
.
.	2	3	16	18
.	.	1	3	.	.	1	3	21	19
.	.	2	6	4	8	2	6	17	17
.	.	.	.	1	3	1	2	4	6
.	.	1	8	3	6	6	30	.	.
.	3	5	75	81
.	.	1	2	2	3	1	4	17	17
.	.	1	1	.	.	1	1	3	4
.	.	1	1	.	.	1	490	5	3.050
.	.	1	1	.	.	4	12	21	43

INDUSTRIES

PORTS.	SÈCHERIES de MORUES.		FABRIQUES de CONSERVES de poissons.		ATELIERS de SALANDRES ou de faissons.		FABRIQUES D'ENGRAIS, de colle ou d'huile de poisson.	
	Nombre.	Per- sonnel employé.	Nombre.	Per- sonnel employé.	Nombre.	Per- sonnel employé.	Nombre.	Per- sonnel employé.
Marseille.....
Cassis.....
La Seyne.....
Toulon.....
Vieux-Salins d'Hyères.....
Saint-Tropez.....
Cannes.....
Antibes.....
Cagnes.....	1	0	.	.
Nice.....
Bastia.....
Ajaccio.....
La Calle.....	.	.	(b) 1	.	4	16	.	.
Bône.....	7	70	.	.
Philippeville.....	.	.	4	160	7	228	.	.
Collo.....	4	29	.	.
Djidjelli.....	2	9	.	.
Bougie.....	2	5	.	.
Alger.....	.	.	1	30	8	40	.	.
Castiglione.....	.	.	7	315	10	80	.	.
Cherchell.....	.	.	1	17	2	15	.	.
Ténès.....	.	.	1	60	5	50	.	.
Oran.....	.	.	5	190	11	110	.	.
Nemours.....	✓	.	2	80	18	500	.	.
Mostaganem.....
TOTAUX.....	41	1.129	246	13.730	336	5.554	21	187.

(a) Réparations seulement.

(b) N'a pas fonctionné en 1939.

CONNEXES. (Suite et fin.)

USINES pour la TRANSFORMATION des herbes marines (saude, iode, etc.).		FABRIQUES DE GLACE.		FABRIQUES ou MAISONS DE VENTE de cordages, voiles, filets, lignes, etc.		CHANTIERS DE CONSTRUCTION ou DE RÉPARATIONS.			
Nombre.	Per- sonnel employé.	Nombre.	Per- sonnel employé.	Nombre.	Per- sonnel employé.	Nombre.	Per- sonnel employé.	Bateaux construits.	
								Nombre.	Tonnage.
•	•	3	40	•	•	8	10	35	•
•	•	1	1	•	•	•	•	•	•
•	•	•	•	•	•	3	28	17	68
•	•	•	•	2	4	1	3	5	9
•	•	2	24	•	•	•	•	•	•
•	•	•	•	•	•	3	25	35	80
•	•	2	30	4	12	1	20	2	3
•	•	•	•	•	•	2	4	11	2
•	•	•	•	2	2	4	9	54	92
•	•	2	23	1	3	2	3	(a) •	•
•	•	3	10	1	2	3	4	9	9
•	•	•	•	•	•	2	3	2	4
•	•	2	2	•	•	•	•	•	•
•	•	3	17	6	15	5	11	15	14
•	•	2	12	4	10	5	16	25	29
•	•	•	•	2	2	•	•	•	•
•	•	1	3	1	4	3	6	4	6
•	•	3	10	2	6	1	10	2	149
•	•	2	12	3	6	3	20	12	52
•	•	•	•	•	•	1	5	3	8
•	•	1	4	1	2	•	•	•	•
•	•	1	3	•	•	1	3	11	11
•	•	3	30	2	10	11	70	22	44
•	•	•	•	•	•	2	13	8	65
•	•	•	•	•	•	4	14	18	20
22	711	104	772	387	1.089	362	3.770	2.498	15.289

TABLE DES MATIÈRES.

	Pages.
I. RENSEIGNEMENTS GÉNÉRAUX :	
Rapport au Ministre de la Marine marchande.....	5
Tableaux annexes.....	9
Graphique de la pêche à la morue.....	11
— de la pêche du hareng.....	13
— de la pêche de la sardine.....	15
— de l'ostréiculture.....	17
— de la pêche du maquereau.....	19
— de la pêche du thon.....	21
— de la pêche du homard et de la langouste.....	23
— de la pêche du poisson frais.....	25
Tableaux comparatifs des résultats de la pêche (pêche en bateau et pêche à pied) et de l'ostréiculture (huîtres portugaises et indigènes) pour les années 1915 à 1929.....	27 et 30
II. ARMEMENT :	
1° Nombre de bateaux armés en pêche. — Renseignements sur le tonnage des bateaux.....	31
2° Nombre de bateaux ayant pris part aux différentes sortes de pêches avec désignation des engins. — Quantités de marée fraîche débarquée dans chaque syndicat et valeur correspondante. — Valeur totale des produits débarqués.....	55
III. PERSONNEL :	
Renseignements sur le personnel pratiquant la pêche en bateau (importance numérique, qualités, âges, industries exercées accessoirement).....	73
Renseignements sur le personnel pratiquant la pêche à pied.....	141
IV. PRODUCTION :	
1° Production de grande pêche :	
Terre-Neuve, Groenland et Islande (Rendement par ports d'armement des bateaux pêcheurs et ports de débarquement des produits de la pêche).....	98
2° Production générale de la pêche en bateau :	
Grande pêche, pêche au large, pêche côtière, pêche dans les étangs salés et la partie maritime des fleuves et rivières.....	105

3° Production générale de la pêche à pied et indication du nombre des pêcheurs y prenant part.....	141
4° Ostréiculture, mytiliculture et autres coquillages, réservoirs à poissons et à crustacés.	
a) Ostréiculture :	
1. Huitres indigènes.....	145
2. Huitres portugaises.....	151
b) Mytiliculture et autres coquillages.....	155
c) Réservoirs à poissons et à crustacés.....	159
V. INDUSTRIES CONNEXES.....	163

STATISTIQUE
DES
PÊCHES MARITIMES

N° **6006** de la Nomenclature des documents. Année 1929.