

STATISTIQUE
DES
PÊCHES MARITIMES

— — —
ANNÉE 1926

RÉPUBLIQUE FRANÇAISE

MINISTÈRE DES TRAVAUX PUBLICS

SERVICES DE LA MARINE MARCHANDE

SERVICE DES PÊCHES MARITIMES ET DU PERSONNEL. — BUREAU DES AFFAIRES ÉCONOMIQUES
ET DES INSTITUTIONS DE MUTUALITÉ INTÉRESSANT LA PÊCHE

STATISTIQUE

DES

PÊCHES MARITIMES

ANNÉE 1926



PARIS

IMPRIMERIE NATIONALE

1928

N° 6006 de la Nomenclature des documents. Année 1926.

torneaux) en 1926. Ce fléchissement, qui s'est manifesté pour la première fois en 1925, ira certainement s'accroissant, car les marins, appréciant maintenant tous les avantages que présente l'emploi du moteur, sont de plus en plus portés à transformer leurs bateaux à voiles en bateaux à propulsion mécanique.

Le tableau ci-dessous fait connaître l'état des bateaux de pêche armés de 1914 à 1926 :

ANNÉES.	NOMBRE DES BATEAUX.			TONNAGE DES BATEAUX.		
	Vapeurs.	Bateaux à propulsion mécanique.	Voiliers.	Vapeurs.	Bateaux à propulsion mécanique.	Voiliers.
1914.....	347	375	25.946	66.604	1.865	201.130
1915.....	148	267	pontés 2.493	16.160	844	pontés 59.373
			non pontés 12.412			non pontés 36.366
1916.....	84	260	pontés 2.462	5.166	1.036	pontés 70.939
			non pontés 11.951			non pontés 36.023
1917.....	85	331	pontés 2.240	4.491	1.486	pontés 51.702
			non pontés 12.267			non pontés 37.656
1918.....	94	423	pontés 2.496	7.755	1.830	pontés 55.434
			non pontés 12.570			non pontés 38.289
1919.....	334	570	pontés 3.032	48.341	2.964	pontés 75.005
			non pontés 14.973			non pontés 45.917
1920.....	379	689	pontés 3.102	57.407	3.567	pontés 76.611
			non pontés 16.480			non pontés 50.901
1921.....	436	819	pontés 3.150	75.183	4.589	pontés 92.171
			non pontés 17.035			non pontés 50.092
1922.....	476	968	pontés 3.346	84.772	4.925	pontés 97.516
			non pontés 17.359			non pontés 52.204
1923.....	494	1.162	pontés 3.521	87.149	6.736	pontés 97.857
			non pontés 17.219			non pontés 49.545
1924.....	504	1.827	21.267	88.936	9.295	144.682
1925.....	535	2.387	20.249	90.098	13.825	152.874
1926.....	566	3.570	19.812	109.449	20.718	146.457

La situation de l'armement dans les principaux ports du littoral est la suivante :

Direction du Havre. — Dunkerque et surtout Gravelines voient constamment diminuer le nombre des voiliers et augmenter celui des bateaux à propulsion mécanique. On peut dire que dans ces ports l'installation d'un moteur à bord des bateaux de pêche, sinon comme propulseur principal, du moins, comme auxiliaire deviendra la règle.

Calais est le plus faible quartier de pêche de la Direction et le nombre de bateaux à vapeur de 5 qu'il était en 1925 s'est réduit à 2, cette réduction d'unités entraînant une diminution de tonnage de 102 tonneaux.

Le quartier de *Boulogne* a vu diminuer sa flotille de trois vapeurs et de 39 voiliers mais, par contre le nombre de bateaux à propulsion mécanique a augmenté de 22 unités correspondant à un tonnage de 112 tonneaux.

La flotille de *Dieppe* s'est accrue de 8 chalutiers à vapeur formant un tonnage de 2.484 tonneaux et de 3 bateaux à propulsion mécanique.

Fécamp a vu aussi le nombre de ses chalutiers à vapeur passer de 33 à 43 avec une augmentation de tonnage de 9.598 tonneaux et s'accroître de 4 unités le nombre de ses bateaux à moteur.

Caen et Cherbourg ont aussi suivi la règle générale de la disparition progressive des voiliers et de leur transformation en bateaux munis de propulseurs mécaniques.

Direction de Saint-Servan. — L'emploi du moteur est encore peu répandu dans les différents quartiers de la Direction. A noter cependant que le quartier de *Cancale* qui ne possédait que 6 bateaux à propulsion mécanique en 1925 en compte 21 en 1926. C'est sur les moteurs à explosion que se sont portées les préférences des patrons à cause de leur prix moins élevé et de leur moindre encombrement. Un chalutier s'est également décidé à mettre à bord un moteur semi diesel à huile lourde. Un entrepôt pour l'essence est en voie d'installation.

A Saint-Brieuc 6 bateaux seulement sur les 208 constituant la flotille sont à propulsion mécanique. A noter une tendance des patrons à l'adoption de moteurs auxiliaires.

Direction de Quimper. — Le mouvement en faveur de la modernisation

de la flotte de pêche par l'emploi des moteurs à explosion et à combustion in'erne s'est poursuivi sans relâche dans les quartiers du Sud Finistère. Tous les bateaux nouvellement sortis des chantiers sont aménagés pour recevoir un moteur quand bien même leur propriétaire ne posséderait pas momentanément les fonds nécessaires pour les en pourvoir.

A Douarnenez, notamment, les bateaux à moteur qui, en 1925 ne comptaient que 36 unités sont actuellement au nombre de 170, contre 528 voiliers de tout tonnage. Dans ce port, le fait saillant de l'année est l'adaptation de moteurs aux dundeeds affectés aux pêches du thon et du maquereau; pour cette dernière pêche notamment, le moteur qui facilite la relève des filets va être adopté d'ici peu par la majorité de la flottille. A noter une regression des dundeeds de 25 tonneaux et leur remplacement par des 10-25 tonneaux à moteur.

A Audierne, au Guilvinec la progression du nombre des bateaux à moteurs est constante. A Concarneau les patrons jusqu'ici réfractaires se décident à suivre dans la voie du progrès leurs camarades des ports voisins.

A Camaret, par contre, aucun progrès à l'exception de deux canots sardiniers à moteur attachés à Morgat; il est vrai que la nature même de la pêche pratiquée dans ce grand centre langoustier ne nécessite pas la transformation du matériel actuel.

Dans les ports du Nord Finistère les progrès sont plus lents mais il ne faut pas oublier que les pêcheurs s'éloignent fort peu des côtes et montant des canots de faible tonnage, l'emploi du moteur ne correspond pas pour eux à un besoin impérieux.

Direction de Nantes. — L'année 1926 a été marquée par un accroissement notable du nombre et du tonnage des bateaux, tant à voile qu'à moteur ou à vapeur.

C'est ainsi que le nombre des voiliers s'est accru de 122 unités et celui des chalutiers à vapeur de 11 bâtiments.

Les voiliers sont pour la plupart d'une jauge plus importante et d'un type plus robuste leur permettant d'affronter des parages de plus en plus lointains.

Les chalutiers sont presque tous concentrés à Lorient. Malheureusement ces navires sont de types déjà anciens et plusieurs d'entre eux seront bientôt obligés de cesser de naviguer. Le nombre des bateaux à moteur est également en progression. Les quartiers qui en comptent le plus sont ceux de Nantes, Auray et Le Croisic. La plupart de ces bateaux, cepen-

dant, naviguent exclusivement dans les eaux fluviales de la Loire et n'ont qu'un tonneau de jauge. Les thoniers du quartier de Groix ne possèdent pas encore de moteurs tout au plus, les armateurs munissent-ils, parfois, ces navires de treuils à moteurs.

Direction de Bordeaux. — L'amélioration la plus sensible consiste dans la généralisation de l'emploi du moteur. Les centres de pêche importants tels que *les Sables-d'Olonne et Arcachon* paraissent désormais tout à fait acquis à ce mode de propulsion. Si le nombre de bateaux à moteur reste insignifiant dans certains quartiers tels que *Rochefort* c'est parce que les petits bâtiments qui sont armés servent plus souvent à l'exploitation d'établissements de pêche qu'à la pêche en mer. L'emploi du moteur pourrait cependant, y rendre de très grands services. Ainsi, dans le quartier de Marennes qui est également un centre important d'ostréiculture, l'emploi du moteur se généralise.

La tendance à l'augmentation du tonnage des bâtiments de pêche est très nette dans certains quartiers à Arcachon en particulier.

Il convient de signaler, également, l'accroissement de la flottille de pêche de La Rochelle. Le nombre des chalutiers s'est accru de 13 unités et celui des pinasses est passé de 13 à 23. L'aménagement des halles sur les quais facilite grandement le débarquement et l'expédition du poisson.

Direction de Marseille. — Dans les ports méditerranéens l'emploi du moteur tend toujours à se généraliser et à se substituer à la voile et à l'aviron. L'accroissement du nombre des bateaux à propulsion mécanique est particulièrement sensible dans les quartiers de Cette, Marseille, Antibes et Ajaccio.

A Marseille, les sociétés de pêche tendent à remplacer le filet « bœuf » chalut traîné par deux bateaux, par le filet dit « Vigneron Dahl ».

Direction d'Alger. — A noter dans l'ensemble de la Direction l'augmentation continue du nombre d'embarcations à moteur et l'accroissement du tonnage des bateaux-bœufs. Les bateaux-bœufs à voile disparaissent et font place à des bâtiments à vapeur.

Des expériences de pêche au chalut à plateau remorqué par un seul navire ont été couronnées de succès.

La « pêche au feu » a été autorisée par décret du 1^{er} juillet 1926.

II. — PERSONNEL.

En 1926 le nombre total des pêcheurs pratiquant la pêche en bateau s'élève à 85.298 alors qu'il était de 84.419 en 1925, 49.234 personnes ont livré 45.225 en 1925 se sont livrées à la pêche à pied.

L'augmentation du nombre des pêcheurs en bateau est la conséquence directe de l'accroissement du tonnage armé. Dans certaines régions cependant le recrutement des équipages devient difficile, les jeunes gens préférant au métier de marin les professions terrestres moins dures et souvent plus rémunératrices.

III. — PRODUCTION.

La valeur globale des produits de pêche en bateau s'élève en 1926 à 1.023.488.000 francs alors qu'elle était de 813.780.700 francs en 1925.

La production de la pêche en bateau exprimée en kilogrammes est de 270.601 000 kilos contre 251.645.000 kilos en 1925.

La production est donc en augmentation sur 1925 et la comparaison des valeurs 1925 et 1926 révèle un accroissement encore plus sensible.

Ci-après quelques renseignements sur les différents genres de pêche pratiqués dans les ports du littoral.

1° Grande pêche.

Les résultats de la campagne se traduisent par une augmentation en quantité et en valeur. Mais les cours de la morue ont subi une forte baisse due notamment à la vente de morue norvégienne sur le marché bordelais.

A *Boulogne* deux chalutiers qui ont armé pour Islande, n'ont eu qu'une médiocre réussite.

Fécamp a armé 13 chalutiers pour Islande dont 8 ont repris ensuite la pêche à Terre-Neuve. Leur rendement a été déficitaire pour l'armement, 19 chalutiers et 14 trois-mâts ont été armés pour Terre-Neuve. Ces derniers sont revenus avec un chargement complet de bon poisson qui s'est bien vendu.

A *Saint-Malo-Saint-Servan*, le rendement de la pêche à Terre-Neuve a été, en quantité, sensiblement égal à celui de l'année précédente. Décou-

ragés par la mévente de la morue quelques armateurs malouins ont décidé d'armer leurs voiliers au cabotage comme navires chasseurs en 1927.

A *Lorient*, trois voiliers ont pris armement pour Terre-Neuve. A noter que, pour la première fois, deux grands chalutiers mazoutiers revenant de Terre-Neuve ont débarqué leur pêche à Saint-Nazaire d'où elle a été expédiée par chemin de fer à Bordeaux.

Dans l'ensemble des ports de la Direction de Bordeaux le rendement de la pêche a été inférieur à celui de l'année précédente.

A *La Rochelle*, le nombre des navires de grande pêche a été ramené de trois unités à deux. Le rendement en quantité traduit une campagne déficitaire.

Rochefort n'a pas armé en 1926 ses 4 chalutiers de grande pêche ayant armé à Bordeaux.

Résultats satisfaisants à *Bordeaux*. Le rendement en quantité a triplé par rapport à 1925. Cette augmentation n'a cependant qu'une valeur relative attendu que la flottille bordelaise s'est trouvée accrue des 4 chalutiers de Rochefort.

Arcachon a, comme en 1925, armé en 1926 3 chalutiers. Rendement nettement inférieur.

2° Pêches saisonnières.

Hareng. — Quantités inférieures, valeur supérieure à celles de 1925.

A *Dunkerque* la pêche au hareng n'a donné de résultats appréciables que sur la fin de la campagne.

Résultats satisfaisants à *Calais*, excellente à *Boulogne* dont les bateaux ont pratiqué la pêche avec salaison à bord en mer du Nord et la pêche au hareng frais aux Small's.

Dieppe et *Le Tréport* signalent une diminution en quantités et en valeur au kilo. A noter à *Fécamp* les résultats particulièrement brillants de la pêche de 4 vapeurs.

Maquereau. — Rendement économique et commercial supérieur à celui de 1925.

En Manche la pêche au maquereau n'a donné des résultats satisfaisants qu'à partir du mois de juin, mais la pêche avec salaison à bord pratiquée

au large des côtes de Cornouailles et d'Irlande et aux Small's par les bateaux de *Boulogne* et de *Fécamp* a été très productive. Les résultats de la campagne sont particulièrement bons dans le dernier de ces ports.

Résultats satisfaisants à *Cancale*.

La pêche au gros maquereau de dérive a donné d'excellents résultats à *Douarnenez*, *Morgat*, *Audierne* et au *Guilvinec*. Les mauvais temps des mois de mars et avril ont cependant contrarié cette pêche et occasionné de nombreuses pertes de filets.

La pêche au maquereau à la ligne et à la turlutte pratiquée sur toute la côte finistérienne mais particulièrement de Brest à Doélan a donné également d'excellents résultats à *Douarnenez* principalement.

A signaler que les marins de Saint-Guérol ont, grâce au filet tournant, capturé à eux seuls des quantités égales aux trois quarts des quantités totales de poisson rapportées par les inscrits du quartier de *Guilvinec*.

Les bateaux de la Direction de Nantes pratiquent la pêche au maquereau à proximité des côtes, les résultats en ont été très bons notamment à *Auray* et à *Noirmoutier*. Par contre, 3 dundees de *Groix* ont pratiqué sans grand succès la pêche aux filets dérivants sur les côtes d'Irlande.

A *La Rochelle* la pêche a été d'un rendement économique et commercial supérieur à celui de 1925.

Il en est de même à *Martigues*.

En Algérie, la pêche au maquereau longtemps négligée commence à intéresser les pêcheurs, un certain nombre d'usinières des régions de Djidjelli et Collo ayant, en 1926, traité ce poisson.

Sardine. — Augmentation légère des quantités, très élevée des prix.

Un fait important, destiné à faire date dans les annales de la pêche sardinière s'est produit au cours de l'année 1926. Le filet tournant a été, sur la demande des pêcheurs, autorisé à Saint-Guérol-Penmarch, par arrêté du 11 juin 1926. La pêche a été pratiquée avec cet engin du 11 octobre à la fin novembre. Les résultats en sont très intéressants.

Dans les ports du Sud Finistère la pêche n'a pas été très bonne mais, grâce à l'élévation considérable des cours, le rendement commercial de la pêche a été supérieur à celui de 1925. Seul *Concarneau* note une diminution de valeur.

Après la campagne du thon, 16 dundees de *Douarnenez* ont pratiqué la pêche à la sardine avec salaison à bord sur les côtes marocaines. Rentrés fin décembre ils ont éprouvé des difficultés pour écouler leurs captures.

Les quartiers de *Lorient* et d'*Auray* signalent des pêches moins abondantes qu'en 1925 mais d'un rendement commercial aussi intéressant en raison de l'augmentation des cours.

Au *Croisic* et à *Noirmoutier* la pêche a été bonne; excellente à *Quiberon* où les bateaux ont réussi à faire parfois deux pêches au cours de la même journée. Un arrêté du 13 août 1926 a autorisé l'emploi du filet tournant dans les eaux de *Groix*. Les marins ne s'en sont pas servis.

Dans les ports des quartiers de *La Rochelle*, *Marennes*, *Arcachon*, *Bayonne*, résultats excellents tant en quantités qu'en valeur.

Aux *Sables-d'Olonne*, quantités et valeur supérieures à celles de 1925.

Pêche fructueuse dans les quartiers de Port-Vendres et de Marseille, presque nulle dans ceux de Nice et de Bastia.

En Algérie, l'autorisation de pratiquer la « pêche au feu » se traduira certainement dans l'avenir par une augmentation du rendement de la pêche à la sardine.

Thon. — Légère diminution en quantités. Augmentation en valeur. Sur la côte bretonne, à *Douarnenez*, en particulier, la campagne du thon a été, dans son ensemble, excellente et les cours ont presque doublé. Encouragés par ces résultats des armateurs ont fait construire de nouveaux thonnières.

Pêche également excellente dans les ports de la Direction de Nantes. A noter qu'un essai de pêche au filet tenté par des armateurs de *Groix* n'a pas donné les résultats qu'on en attendait, peut-être à cause du mauvais temps qui sévissait au moment des expériences.

Dans les quartiers de *La Rochelle* et de *Bayonne* pêche déficitaire par rapport à 1925.

Pêche très active dans les eaux du quartier de Cette.

3° Poisson frais.

Augmentation en valeur et en quantités par rapport à 1925.

A *Boulogne*, 290 bateaux ont effectué la pêche du poisson frais au chalut aux cordes et aux filets dérivants.

A *Dieppe* la période la plus fructueuse a été celle des premier et dernier trimestres de l'année.

Fécamp a armé au poisson frais 5 chalutiers à vapeur au lieu de 3 en

1925 mais les apports furent faibles et la production manque de débouchés.

Dans les ports du littoral du Calvados la pêche du poisson frais a été d'un excellent rendement en quantités et surtout en valeur. Pendant les quatre premiers mois de l'année quelques grandes barques de *Grandcamp* sont allées chaluter au large de la *Hague* et jusqu'en vue des côtes anglaises pour y trouver des fonds plus productifs.

Dans les eaux du quartier de *Cherbourg* on constate une diminution assez sensible en quantité du poisson frais, diminution portant principalement sur la pêche de la raie et du turbot. Dans l'ensemble cependant, l'apport en valeur a été supérieur à celui de 1925 en raison de l'élévation des cours.

A *Cancale*, résultats satisfaisants pour les chalutiers, médiocres pour les ligneurs.

Dans les ports de la Direction de Quimper et dans ceux de la Direction de Nantes le rendement a été très satisfaisant et les cours pratiqués très rémunérateurs pour les pêcheurs.

A noter, de belles pêches de raies dans le quartier de *Guilvinec*.

Aux *Sables-d'Olonne*, à *Rochefort*, à *La Rochelle* et à *Bayonne*, rendement en quantités et surtout en valeur supérieur à celui de 1925.

A *Marennnes*, résultats sensiblement égaux à ceux de l'année précédente.

Arcachon signale une diminution des quantités pêchées mais le rendement en valeur a été bien supérieur à celui de 1925 en raison de l'élévation des cours.

En Méditerranée, quantités inférieures et valeur supérieure à 1925.

4° Crustacés, homards, langoustes.

Augmentation en quantités et surtout en valeur. La pêche aux langoustines pratiquée en hiver par les pêcheurs de *Penmarch*, *Guilvinec*, *Ile Tudy* et *Concarneau* a donné des résultats très satisfaisants; toutefois les prix pratiqués ont été faibles.

La pêche à la langouste, au homard et aux crabes favorisée par une série de beaux temps a été excellente dans l'ensemble des ports de la côte

bretonne, sauf à *Concarneau* et à *Douarnenez* où elle n'atteint pas la moyenne des dernières années. Les cours pratiqués accusent une progression sensible. La campagne langoustière pratiquée par les bateaux de *Camaret* sur les côtes d'Angleterre et du Portugal favorisée par le beau temps a duré neuf mois. Le rendement global de cette pêche accuse une augmentation de 20 p. 100 par rapport à 1925. Par contre, la saison de *Scilly* n'a pas été favorable aux pêcheurs du *Conquet*. Un seul bateau s'est rendu, en 1926, aux Antilles; la vente des produits n'a pas été suffisamment rémunératrice.

Belle-Ile constate un appauvrissement de ses fonds de pêche.

Noirmoutier, *Auray*, et *Le Croisic*, ont été favorisés.

Bons résultats de la pêche au homard à *Oléron*, *La Rochelle*, *Bayonne*. Résultats inférieurs à ceux de 1925 à *Saint-Gilles-sur-Vie*.

A noter également une diminution des apports des bateaux des ports de la côte Corse.

En Algérie, résultats sensiblement égaux à ceux de 1925.

IV. — OSTRÉICULTURE, MYTILICULTURE, CONCHYLICULTURE.

Ostréiculture : quantités et valeurs supérieures à 1925.

Mytiliculture : quantités et valeurs supérieures à 1925.

Conchyliculture : quantités et valeurs supérieures à 1925.

A *Isigny* un essai de remise en état de la moulière de *Guinehaut* a donné de bons résultats. La concession en a été faite à un syndicat de pêcheurs qui assure le repeuplement en naissain, se charge de l'exploitation et de la vente en commun des produits pêchés.

Les moulières de *Honfleur* et celles qui sont situées sur le littoral du quartier de *Caen* restent assez productives.

En ce qui concerne les coques, hénons, etc., c'est la baie de la Somme qui est la plus productive. Des mesures de précaution ont dû être prises pour protéger les gisements. L'exploitation du banc de coquilles *Saint-Jacques* situé à environ 3 milles dans le nord de *Luc-sur-Mer* a donné d'excellents produits et a été très rémunératrice.

La pêche des huîtres, jadis très prospère, n'a pas été pratiquée en 1926 à *Granville* par suite de la pauvreté des bancs.

A *Cancale*, la pêche en bateau n'a guère été faite que sur le banc du « Bas de l'Eau ». Bien que les quantités aient été minimales, la pêche a été d'un bon rapport en raison de l'élévation des prix de vente.

Très bons résultats de la pêche des coquilles Saint-Jacques dans les eaux du quartier de *Brest*.

A noter la reconstitution progressive des bancs huîtres du Morbihan. Tout fait espérer qu'ils auront retrouvé dans quelques années leur prospérité d'autrefois.

Abondante récolte de moules dans les quartiers de *Nantes* et de *Noirmoutier*.

Résultats très satisfaisants pour l'ostréiculture aux *Sables-d'Olonne*.

Accroissement très sensible dans le rendement des huîtres et des moules à *La Rochelle*. Par contre légère diminution dans la conchyliculture.

Dans le quartier de *Rochefort* on constate un épuisement des gisements naturels de *Fouras* et de l'île d'*Aix*. A port des *Barques*, au contraire, résultats extrêmement satisfaisants, tant, en ce qui concerne les parcs d'élevage et de demi-élevage que les bancs naturels.

A *Marennes*, mauvais résultats aussi bien pour l'ostréiculture que pour la mytiliculture. La mévente a provoqué le ralentissement de l'activité des parqueurs.

A *Arcachon*, situation prospère.

V. — INDUSTRIES CONNEXES.

A *Dunkerque*, 6 chantiers de construction et de réparation ont construit 12 bateaux munis de moteurs jaugeant ensemble 257 tonneaux et 6 chaloupes à rames de 3 tonneaux chacune.

Un chantier de construction a lancé, à *Calais*, 3 bateaux à moteur d'une jauge moyenne de 8 tonneaux.

Boulogne a été doté d'une nouvelle halle au poisson et de certaines améliorations touchant le classement et l'expédition de la marée.

Les chantiers de *Port-en-Bessin* ont construit une barque de 48 tonneaux et 2 embarcations de 3 tonneaux; ceux de *Honfleur* ont lancé 24 unités d'une jauge moyenne de 8 tonneaux.

Dans le quartier de *Cherbourg* les chantiers ont construit 23 bateaux jaugeant 112 tonneaux. Une petite usine créée à *Tourlaville* transforme en engrais les déchets de poisson,

Une fabrique de glace est en construction à *Cancale*.

Les chantiers de *Concarneau* ayant fermé leurs portes, les armateurs du quartier sont dans l'obligation de commander leurs navires à *Camaret* et aux *Sables-d'Olonne*.

A *Camaret* les chantiers ont été contraints à un long chômage en raison de l'arrêt brusque des constructions de langoustiers.

La conserve de poisson qui constitue une industrie importante de la côte bretonne et vendéenne a été très active en 1926.

Les usines du quartier de *Lorient* ont peu travaillé en raison des faibles apports de sardines, celles de *Noirmoutier* n'ont travaillé qu'au tiers de leur capacité. A *Auray*, la production a dépassé celle de 1925.

Aux *Sables-d'Olonne*, légère diminution dans l'activité des chantiers de construction et situation inchangée en ce qui concerne les usines de conserve qui souffrent d'une pénurie de main-d'œuvre.

Situation meilleure à *Saint-Gilles*.

Travail à plein rendement dans les usines de *Bayonne*, *Saint-Jean-de-Luz* et surtout dans celles d'*Arcachon* qui ne peuvent absorber toute la production. Trois usines nouvelles sont en construction dans ce port.

Grande activité dans les ateliers de salaison de hareng de *La Rochelle*.

Dans les ports de la Direction de *Marseille* les chantiers ont construit 324 bateaux de faible tonnage.

J'ai l'honneur de proposer au Ministre de faire tirer 350 exemplaires de la présente statistique qui sera répartie entre les Administrateurs de l'Inscription maritime et les personnalités et les groupements qu'elle est susceptible d'intéresser.

La dépense d'impression sera imputée sur les fonds du chapitre 5, exercice courant.

Le Directeur des Pêches maritimes,

Signé : LECOURBE.

APPROUVÉ :

Paris, le 24 novembre 1927.

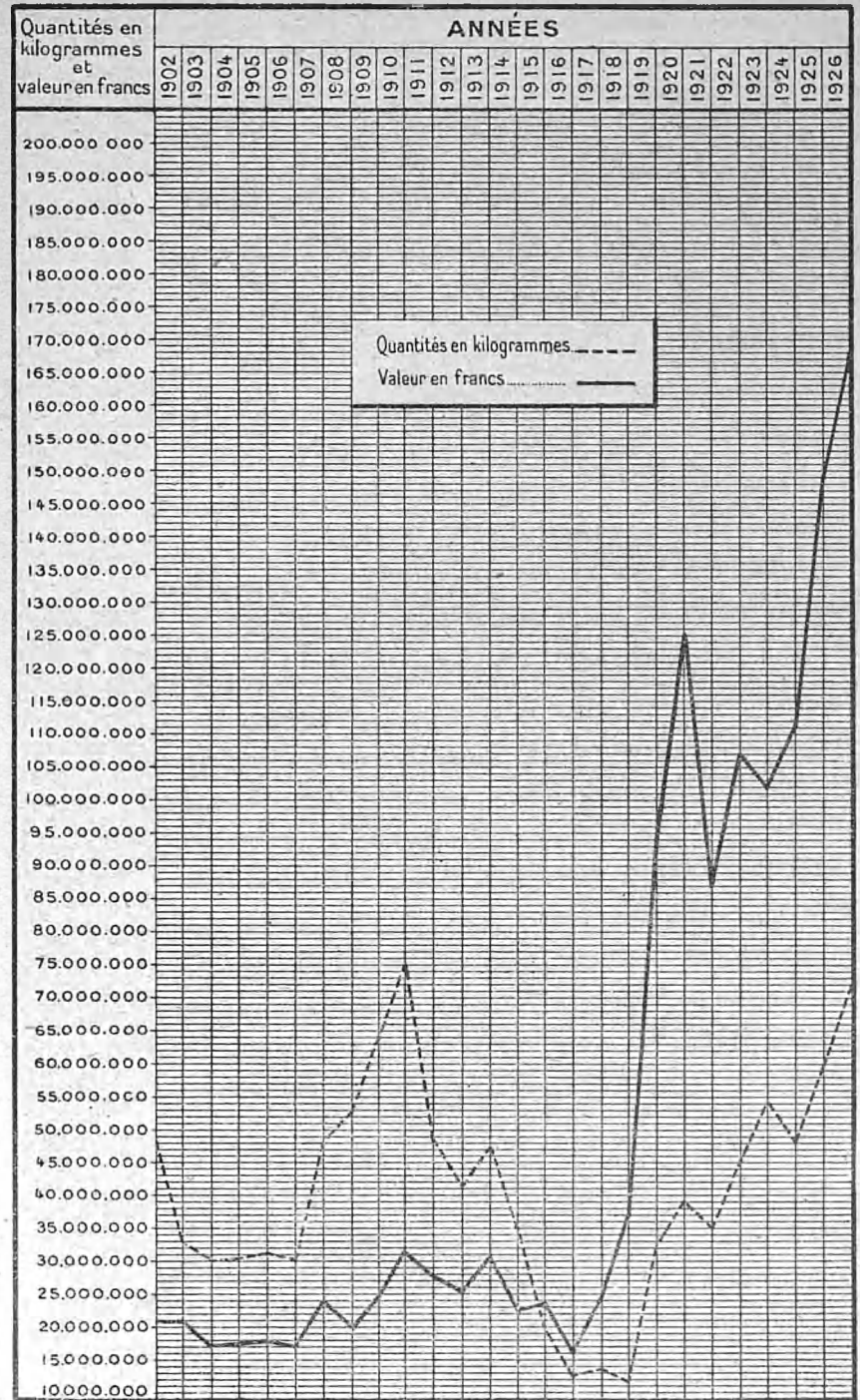
Le Ministre des Travaux Publics,

Signé : TARDIEU.

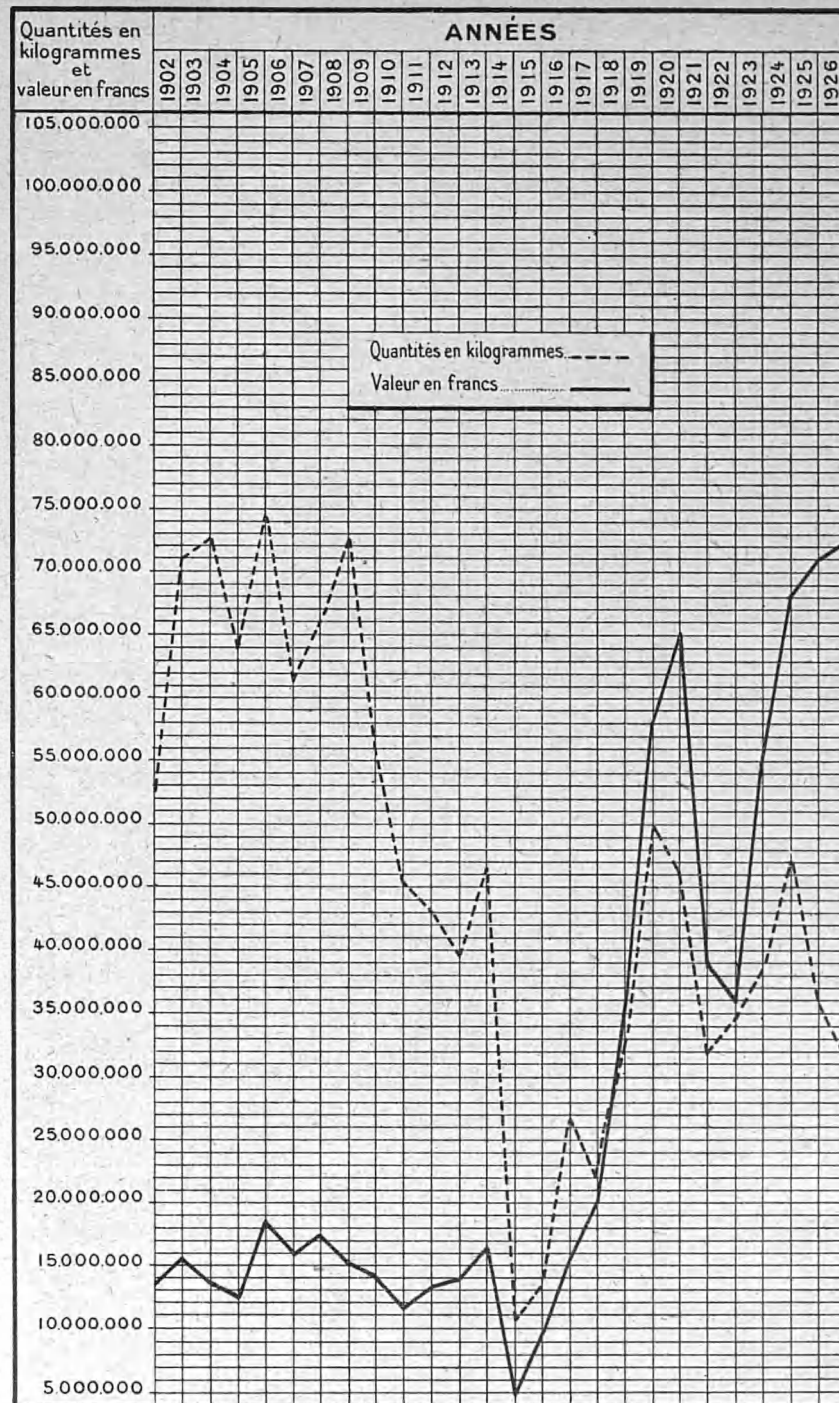
TABLEAUX ANNEXES.

- 1° — Graphique de la pêche de la *morue* de 1902 à 1926.
- 2° — Graphique de la pêche du *hareng*.
- 3° — Graphique de la pêche de la *sardine*.
- 4° — Graphique pour l'*Ostréiculture*. — Rendement en nombre et en valeur de 1902 à 1926.
- 5° — Graphique pour la pêche du *maquereau* de 1923 à 1926.
- 6° — Graphique pour la pêche du *thon*.
- 7° — Graphique pour la pêche des *homards* et *langoustes*.
- 8° — Graphique pour la pêche du poisson frais.

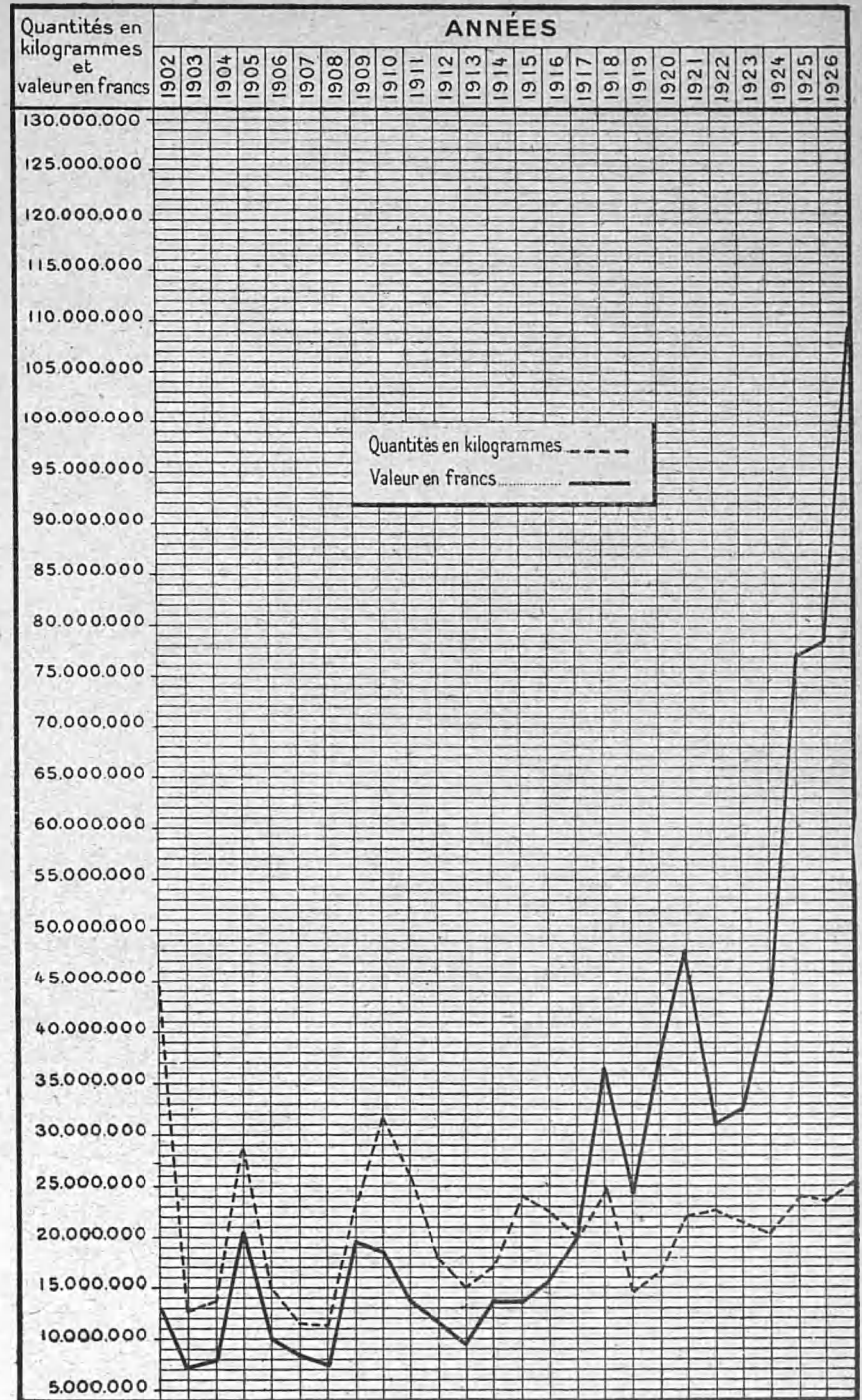
Pêche de la MORUE de 1902 à 1926.



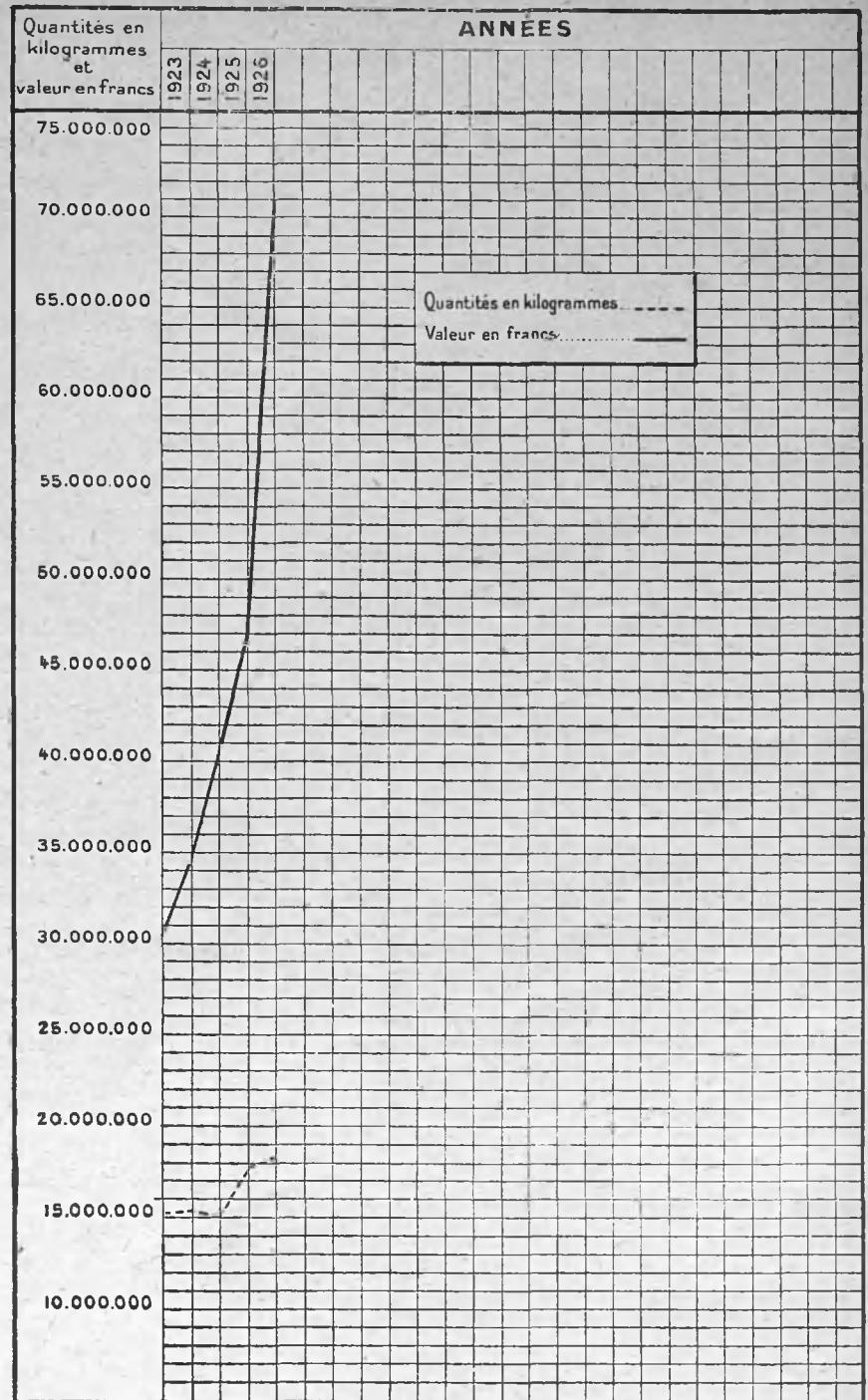
Pêche du HARENG de 1902 à 1926.



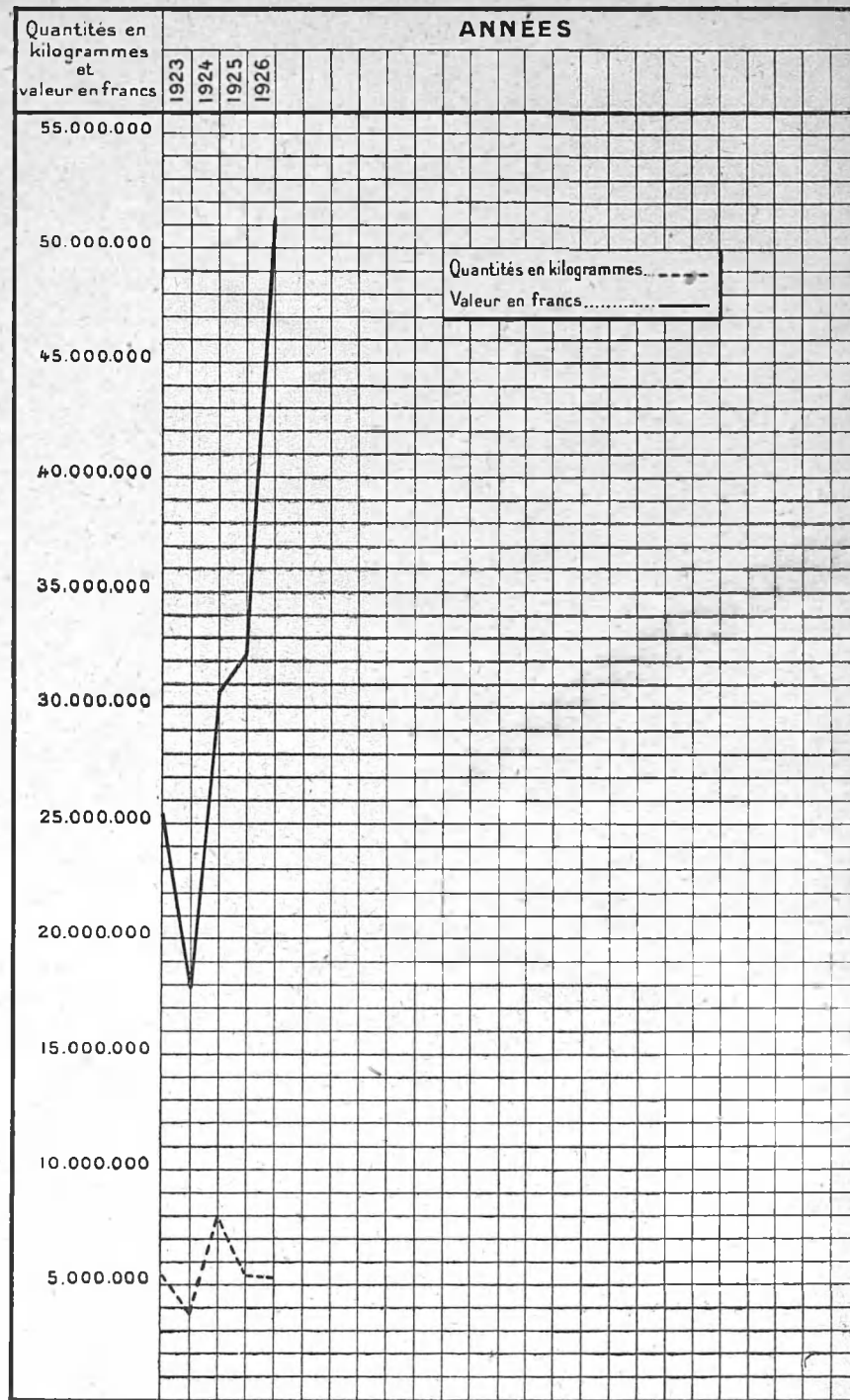
Pêche de la SARDINE de 1902 à 1926.



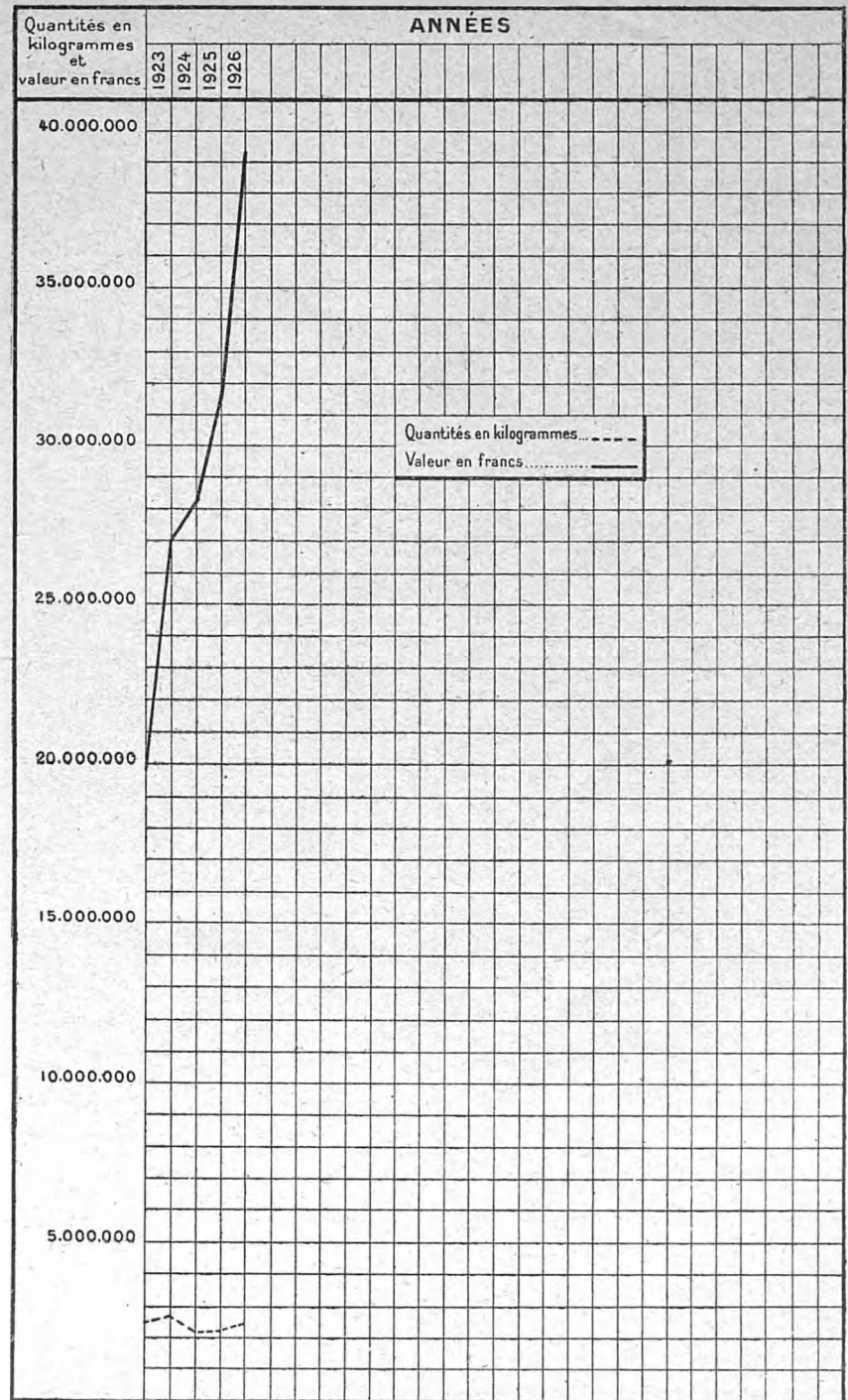
Pêche du MAQUEREAU de 1923 à 1926.



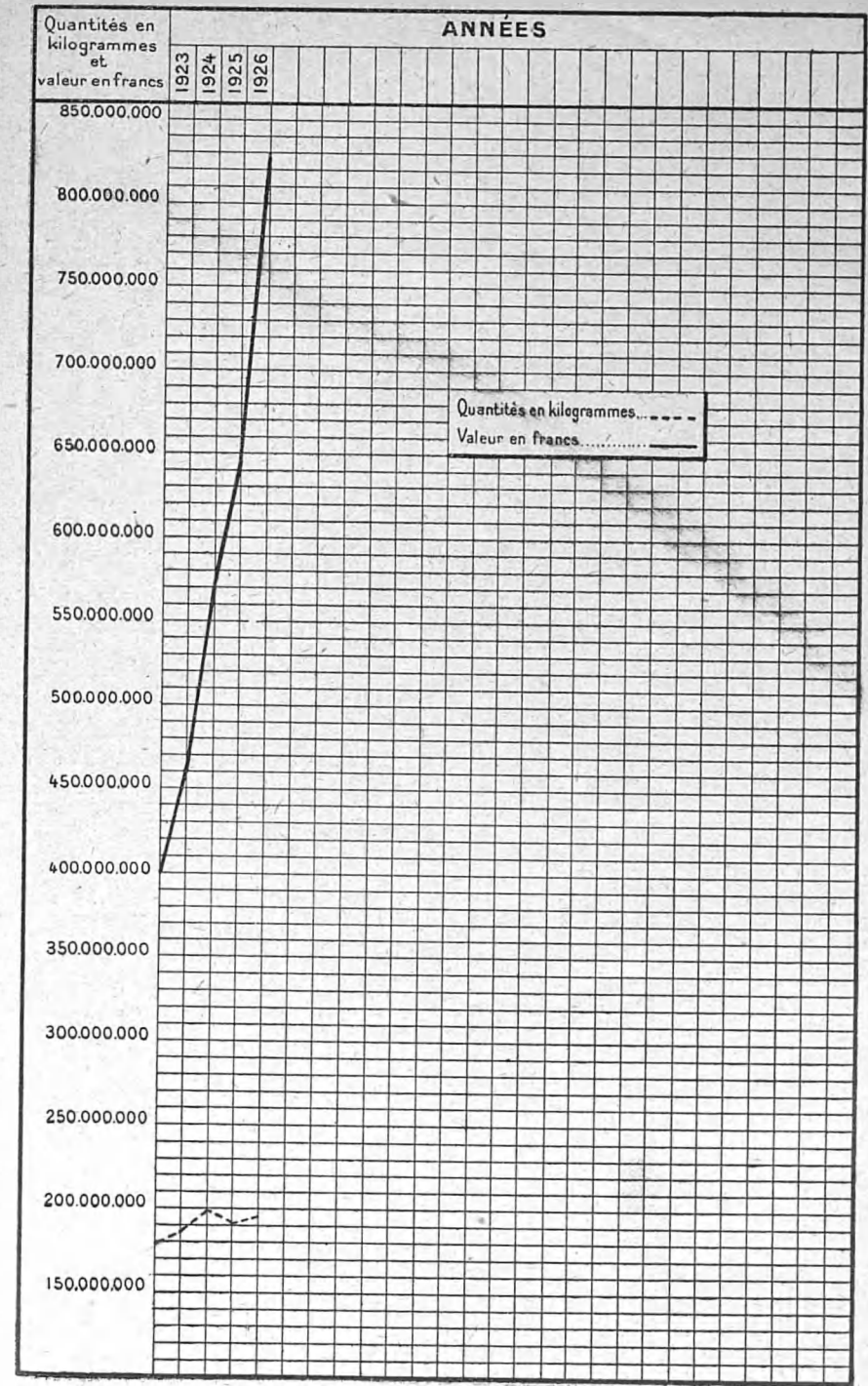
Pêche du THON de 1923 à 1926.



Pêche des HOMARDS et LANGOUSTES de 1923 à 1926.



Pêche du POISSON FRAIS de 1923 et 1926.



TABLEAUX COMPARATIFS

des résultats

de la pêche (pêche en bateau et pêche à pied) et de l'ostréiculture (huîtres indigènes et huîtres portugaises) pour les années 1922 à 1926.

TABLEAU comparatif des résultats de la pêche (pêche en bateau et pêche à pied) pour les années 1922 à 1926.

DÉSIGNATION DES PRODUITS.	UNITÉS de quan- tité.	1922.		1923.		1924.		1925.		1926.		
		QUANTITÉS.	VALEUR.	QUANTITÉS.	VALEUR.	QUANTITÉS.	VALEUR.	QUANTITÉS.	VALEUR.	QUANTITÉS.	VALEUR.	
			francs.		francs.		francs.		francs.			
Islande.	Morue.	Kilogr.	5.778.807	12.165.502	2.807.311	5.238.492	2.789.737	7.374.871	3.438.721	10.333.453	3.919.158	13.099.081
	Rogue.	Idem.	58.349	49.964	55.043	56.050	50.970	48.882	49.122	58.180	47.829	116.097
	Huile.	Litre.	34.420	21.201	18.545	23.288	47.728	113.743	58.065	188.344	62.438	241.387
Feroë et Dogger-Bank	Morue.	Kilogr.	123.513	222.323	20.864	41.728	"	"	4.409	13.227	"	"
	Rogue.	Idem.	25.313	10.123	2.500	2.500	"	"	"	"	"	"
	Huile.	Litre.	1.100	"	"	"	"	"	"	"	"	"
Terre-Neuve.	Morue.	Kilogr.	37.777.346	93.430.056	52.598.160	96.089.946	45.868.298	103.036.704	57.102.301	138.977.042	68.054.547	155.042.357
	Rogue.	Idem.	25.196	19.564	6.360	7.192	19.602	26.354	41.116	89.818	14.009	25.746
	Huile.	Litre.	22.904	35.295	69.347	247.185	76.749	184.842	108.475	310.556	122.690	338.042
Poissons divers de la côte occidentale d'Afrique.	Kilogr.	332.000	664.000	215.000	457.000	20.000	60.000	60.000	120.000	"	"	
Cahillands.	Idem.	1.016.683	2.393.077	874.679	2.401.846	1.474.386	4.614.907	572.585	1.943.478	1.068.156	4.491.722	
Merlus ou colins.	Idem.	17.492.037	46.619.761	20.154.988	57.060.938	18.799.693	67.728.189	15.235.703	76.356.610	17.582.840	94.583.343	
Turbots.	Idem.	686.923	4.420.184	757.870	6.006.938	707.666	6.902.948	939.592	9.496.408	888.112	12.084.924	
Barbues.	Idem.	316.406	1.871.651	382.160	2.684.940	375.556	3.320.269	486.404	4.433.970	674.312	8.569.396	
Carrelets ou plies.	Idem.	3.564.379	9.072.513	3.220.759	10.394.079	2.960.948	11.387.752	3.406.495	13.143.200	3.947.954	18.280.030	
Sole.	Idem.	2.239.777	20.088.871	2.181.412	23.726.298	2.259.418	27.650.322	1.972.584	29.668.430	2.018.319	38.908.688	
Congres.	Idem.	1.196.702	3.477.033	1.260.290	3.668.608	1.118.803	3.727.928	1.307.675	4.618.938	1.227.812	5.457.088	
Haies.	Idem.	12.200.557	20.938.201	13.059.736	25.214.657	12.099.752	25.342.433	14.007.911	33.888.344	14.801.896	41.664.119	
Mulets et bars.	Idem.	1.475.194	9.056.044	1.599.999	10.246.458	1.773.691	12.878.777	1.858.993	14.798.812	1.477.457	14.045.672	
Harengs.	salés.	Idem.	9.082.849	7.819.266	10.501.456	11.354.334	12.763.932	17.128.220	9.139.752	15.675.805	6.820.408	13.397.099
	frais.	Idem.	25.276.170	28.327.219	28.229.442	43.994.160	34.343.017	51.180.576	27.293.594	55.452.227	24.793.650	58.802.659
Maquereaux.	salés.	Idem.	717.181	1.436.426	697.305	1.410.476	678.839	1.291.246	706.805	1.389.287	921.952	2.164.517
	frais.	Idem.	14.580.608	28.982.276	14.675.030	33.422.696	14.376.171	39.275.340	17.007.054	45.515.916	17.342.513	68.921.092
Merlans.	Idem.	9.332.744	22.503.692	8.317.311	24.331.313	10.544.816	30.997.430	10.514.130	33.997.976	8.056.358	37.324.147	
Sardines.	Idem.	21.392.456	32.507.621	20.321.320	43.786.734	24.118.966	76.958.434	23.731.913	78.746.337	25.369.291	109.710.215	
Sprats.	Idem.	859.047	297.623	1.539.817	657.693	967.809	813.482	1.868.880	2.080.465	2.857.277	3.234.963	
Anchois.	Idem.	1.312.264	1.644.832	1.493.824	2.710.176	2.096.168	2.836.115	2.541.467	3.478.908	3.235.966	5.584.373	
Thons.	blancs ou germons.	Idem.	4.690.104	21.523.923	3.285.534	14.771.788	5.953.240	25.652.078	4.722.339	27.978.665	4.646.752	47.103.143
	francs ou thons rou- ges.	Idem.	978.808	3.903.288	595.850	3.152.808	1.140.540	5.086.971	812.982	4.287.208	784.070	4.154.649
Saumons.	Idem.	72.466	1.307.181	76.425	1.499.602	65.603	1.570.151	95.802	2.469.444	93.040	3.143.395	
Esturgeons.	Idem.	24.390	93.835	36.955	164.840	27.710	133.435	40.934	246.911	65.950	416.723	
Anguilles.	Idem.	1.067.176	2.729.386	1.082.600	2.606.373	1.178.089	3.482.864	958.447	3.682.499	1.172.610	5.492.573	
Eperlans.	Idem.	28.465	108.300	35.545	133.688	53.755	218.086	56.957	182.367	66.226	307.337	
Aloses.	Idem.	204.217	1.589.926	282.918	1.019.043	313.100	1.804.885	457.520	2.391.635	323.462	2.749.929	
Poissons divers.	Kilogr.	41.291.005	98.852.320	42.936.647	102.958.842	42.035.294	112.309.046	42.040.787	131.008.684	45.152.438	109.689.194	
Crevettes.	grises on roses.	Idem.	1.509.593	4.715.376	1.270.613	4.747.370	1.334.701	5.371.224	1.739.570	8.201.410	1.503.840	9.733.304
	salicoques dites bou- quet.	Idem.	"	1.461.177	224.954	2.267.652	203.197	2.463.343	350.431	3.353.602	215.406	3.765.046
Homards et langoustes.	Idem.	158.044	"	20.754	186.257	19.593	213.408	40.974	502.608	21.372	312.724	
Homards.	Idem.	1.151.504	6.767.837	1.023.493	8.090.265	856.110	9.480.481	994.587	11.524.461	1.002.239	14.295.096	
Langoustes.	Idem.	1.153.403	11.175.260	1.358.648	16.317.977	1.058.873	15.702.752	1.051.448	17.568.623	1.282.182	22.832.626	
Langoustes de Mauritanie dites langoustes vertes.	Idem.	274.187	1.905.489	327.932	2.452.554	306.508	2.838.728	218.920	2.017.310	158.140	1.942.865	
Crabes pouparts ou tou- teaux.	Idem.	1.956.493	1.902.696	2.057.740	1.915.710	2.164.910	2.173.265	2.863.817	3.361.756	2.706.954	4.001.183	
Crustacés divers.	Idem.	1.805.000	2.710.956	2.583.074	4.012.237	1.762.803	3.393.945	2.734.215	5.515.995	3.133.751	8.760.752	
Huitres plates.	Mille.	15.213	1.369.511	5.498	1.042.796	3.111	401.237	2.361	518.806	3.249	1.312.035	
Huitres portugaises.	Idem.	459.471	4.793.312	669.988	7.796.640	382.920	5.167.060	300.702	7.157.455	269.865	7.799.275	
Moules.	Hectol.	365.227	2.403.501	132.704	2.504.487	189.422	4.901.928	141.132	3.044.171	178.209	4.804.544	
Coquilles de Saint-Jacques.	Nombro.	3.314.579	1.768.763	3.060.247	1.711.094	3.448.173	1.981.204	3.728.706	2.313.836	4.663.814	3.457.543	
Pétoncles.	Hectol.	15.637	1.084.800	13.904	577.182	7.868	324.965	10.236	454.585	14.366	522.835	
Mollusques divers.	Idem.	335.716	4.913.048	252.779	5.291.054	201.747	5.166.032	206.621	6.913.110	202.044	6.728.685	
Vers pour appâts.	Kilogr.	300.620	736.610	274.448	694.499	340.290	793.400	251.515	1.024.150	185.735	723.979	
Oursins.	Nombro.	3.188.217	157.115	3.261.477	254.898	3.553.276	283.128	3.405.195	236.819	2.653.833	106.157	
Violets.	Idem.	6.074.186	614.568	3.757.964	464.689	5.055.000	572.322	5.586.044	671.552	5.354.012	608.600	
Oiseaux de mer.	Idem.	25.029	108.772	15.035	67.605	4.007	8.000	200	2.000	"	"	
Corail.	Kilogr.	1.120	67.200	2.663	166.230	183.357	323.845	2.290	321.800	3.764	1.314.220	
Lichen.	Idem.	141.950	155.845	199.290	203.122	194.330	101.985	444.688	410.662	675.267	1.959.447	
Varech, goémon, paille.	M. cube.	"	710.437	5.120.510	817.002	7.166.919	738.758	7.936.645	763.641	10.372.565		
Varech.	Idem.	752.995	5.775.139	138.724	1.065.137	181.565	1.168.943	205.579	1.799.864	243.579	1.970.641	
Goémon de soude.	Idem.	229.698	2.278.307	281.729	4.119.020	276.077	4.102.382	274.143	5.388.779	305.194	5.719.945	
Paille.	Idem.	14.510	130.360	10.693	95.090	11.190	101.280	11.855	111.330	108.060	908.000	
Sables coquilliers, amon- dements marins.	Idem.	368.325	2.196.885	351.975	2.414.730	416.895	3.021.693	413.885	3.226.231	438.904	4.350.788	
VALEUR TOTALE des produits de la pêche en mer.			537.416.115		606.608.114		722.560.879		840.100.574		1.057.567.002	
Nombre de pêcheurs.	en bateau.						85.373		84.419		85.298	
	à pied.		116.684		121.223		41.029		45.225		49.234	
Nombre des bateaux.	à vapeur.		476		494		504		535		566	
	à propulsion mécanique. pontés.		968	22.149	1.162	22.396	1.827	23.598	2.387	23.211	3.570	
à voiles.	non pontés.		3.346		3.521		21.267		20.289		19.812	
			17.359		17.219							
Tonnage des bateaux.	à vapeur.		84.772		87.149		88.936		90.098		109.449	
	à propulsion mécanique. pontés.		4.925	239.417	6.736	241.287	9.295	242.913	13.825	256.707	20.718	
à voiles.	non pontés.		97.516		97.857		144.682		152.874		276.624	
			52.204		49.545							

*TABLEAU comparatif des résultats de l'ostréiculture (huitres indigènes et huitres portugaises)
pour les années 1922 à 1926.*

ANNÉES.	HUITRES INDIGÈNES.		HUITRES PORTUGAISES.		TOTAL.	
	QUANTITÉS. (Nombre.)	VALEUR. (Francs.)	QUANTITÉS. (Nombre.)	VALEUR. (Francs.)	QUANTITÉS. (Nombre.)	VALEUR. (Francs.)
1922-1923.....	97.867.700	22.133.393	465.688.000	25.232.639	563.555.700	47.36.6032
1923-1924.....	29.284.000	15.084.460	660.419.000	45.721.980	689.703.000	60.806.440
1924-1925.....	7.985.000	5.452.633	839.749.000	58.530.435	897.734.000	63.983.068
1925-1926.....	(1) 10.867.000	7.942.660	1.083.706.000	78.272.524	1.094.573.000	86.215.184

(1) Un existant de plus de 44 millions d'huitres d'élevage est réparti dans les différents établissements du littoral.

— 40 —

ARMEMENT.

II

I. Nombre de bateaux armés en pêche. — Renseignements sur le tonnage des bateaux.

II. Nombre de bateaux ayant pris part aux pêches saisonnières. — Quantités de marée fraîche débarquée dans chaque syndicat et valeur correspondante. — Valeur totale des produits de pêche débarqués.

— 41 —

II. ARMEMENT. — Nombre de bateaux armés. —

QUARTIERS.	PORTS.	SO-CIÉTÉS ou COMPAGNIES d'armement.	ARMA-TEURS.	PATRONS propriétaires.	BATEAUX À VAPEUR.						TOTAL du tonnage.
					RÉPARTITION SUIVANT LE TONNAGE.						
					NOMBRE.	0 à 50 t.	51 à 100 t.	101 à 200 t.	201 à 500 t.	Plus de 500 t.	
I. — RÉGION DE LA MER DU NORD											
Dunkerque.....	Dunkerque.....	"	28	"	"	"	"	"	"	"	"
		"	76	"	"	"	"	"	"	"	"
	Gravelines.....	1	"	"	"	"	"	"	"	"	"
Calais.....	Calais.....	"	9	"	2	1	1	"	"	"	104
		"	49	"	"	"	"	"	"	"	"
	Boulogne.....	15	"	"	40	"	2	7	31	"	10.194
Boulogne-s.-Mer.	Boulogne.....	"	69	"	94	7	19	30	38	"	17.167
	Étaples.....	"	147	"	14	3	3	6	2	"	1.797
	Berck-sur-Mer.....	"	4	"	"	"	"	"	"	"	"
	Le Crotoy.....	"	4	"	"	"	"	"	"	"	"
	S ^t -Valery-s.-Somme.	"	2	"	"	"	"	"	"	"	"
	Cayeux.....	"	49	"	"	"	"	"	"	"	"
		"	2	"	"	"	"	"	"	"	"
Dieppe.....	Le Tréport.....	"	29	"	"	"	"	"	"	"	"
		"	6	"	2	"	"	2	"	"	298
	Dieppe.....	"	35	"	"	"	"	"	"	"	"
Fécamp.....	Dieppe.....	"	60	"	60	1	10	37	12	"	10.080
		"	54	"	"	"	"	"	"	"	"
	S ^t -Valery-en-Caux ..	"	2	"	"	"	"	"	"	"	"
Fécamp.....	Saint-Pierre-en-Port.	"	18	"	"	"	"	"	"	"	"
		"	3	"	"	"	"	"	"	"	"
	Fécamp.....	"	15	"	"	"	"	"	"	"	"
		"	22	"	39	"	1	7	19	12	13.682
	Yport.....	"	12	"	4	"	1	3	"	"	788
Étretat.....	Yport.....	"	5	"	"	"	"	"	"	"	"
		"	27	"	"	"	"	"	"	"	"
	Étretat.....	"	1	"	"	"	"	"	"	"	"
	"	28	"	"	"	"	"	"	"	"	

Renseignements sur le tonnage des bateaux.

QUARTIERS.	PORTS.	SO-CIÉTÉS ou COMPAGNIES d'armement.	ARMA-TEURS.	PATRONS propriétaires.	BATEAUX À PROPULSION MÉCANIQUE.								VOILIERS.								TOTAL des BATEAUX.	TONNAGE GLOBAL.
					RÉPARTITION SUIVANT LE TONNAGE.								RÉPARTITION SUIVANT LE TONNAGE.									
					NOMBRE.	0 à 5 t.	6 à 10 t.	11 à 25 t.	26 à 50 t.	51 à 100 t.	Plus de 100 t.	TOTAL du tonnage.	NOMBRE.	0 à 5 t.	6 à 10 t.	11 à 25 t.	26 à 50 t.	51 à 100 t.	Plus de 100 t.	TOTAL du tonnage.		
ET DE LA MANCHE.																						
Dunkerque.....	Dunkerque.....	"	33	6	9	15	3	"	"	385	8	3	1	2	"	"	2	420	117	1.185		
		"	35	16	12	6	1	"	"	233	41	32	8	1	"	"	"	147				
	Gravelines.....	"	1	"	"	"	"	"	"	1	6	"	"	"	"	"	"	6			983	
Calais.....	Calais.....	"	43	3	7	19	11	1	2	870	10	3	4	2	"	"	1	272	108	3.065		
		"	29	4	3	17	5	"	"	510	19	5	6	8	"	"	"	290				
	Boulogne.....	"	7	6	1	"	"	"	"	30	1	1	"	"	"	"	"	5				
Boulogne-s.-Mer.	Boulogne.....	"	19	10	4	5	"	"	"	170	30	15	7	8	"	"	"	204	59	513		
		"	1	"	"	"	"	"	"	140	"	"	"	"	"	"	"	"				
	Boulogne.....	"	8	1	3	3	1	"	"	113	"	"	"	"	"	"	"	"				
	Dieppe.....	Étaples.....	"	10	3	2	4	1	"	"	113	123	98	19	6	"	"	"	457	290	29.981	
		Berck-sur-Mer.....	"	16	3	1	11	1	"	"	278	66	38	4	23	"	1	"	473			
		Le Crotoy.....	"	8	"	"	5	3	"	"	148	2	"	1	1	"	"	"	20			
		S ^t -Valery-s.-Somme.	"	7	"	"	5	2	"	"	159	23	2	15	6	"	"	"	180	40	507	
Cayeux.....		"	"	"	"	"	"	"	"	"	2	1	"	1	"	"	"	20				
Dieppe.....	S ^t -Valery-en-Caux ..	"	3	"	"	3	"	"	"	47	46	15	3	28	"	"	"	438	51	505		
		"	"	"	"	"	"	"	"	"	51	48	2	1	"	"	"	164				
	Dieppe.....	"	6	"	"	6	"	"	"	91	23	8	3	12	"	"	"	33				
Fécamp.....	Le Tréport.....	"	"	"	"	"	"	"	"	"	4	"	"	4	"	"	"	54	41	785		
		"	8	2	"	6	"	"	"	94	27	3	1	23	"	"	"	339				
	Dieppe.....	"	3	"	"	3	"	"	"	45	8	"	"	8	"	"	"	105				
Fécamp.....	S ^t -Valery-en-Caux ..	"	1	"	1	"	"	"	"	7	42	37	5	"	"	"	"	182	114	10.419		
		"	2	2	"	"	"	"	"	3	"	"	"	"	"	"	"	"				
	Saint-Pierre-en-Port.	"	1	"	"	1	"	"	"	16	17	15	2	"	"	"	"	30				
	Fécamp.....	Fécamp.....	"	"	"	"	"	"	"	"	15	15	"	"	"	"	"	"	19	18	22	
			"	8	"	"	3	"	"	"	5	963	17	"	"	"	"	17	5,371			
Yport.....		"	4	2	"	1	"	"	"	1	204	6	4	"	"	"	2	298				
Étretat.....	Yport.....	"	4	2	2	"	"	"	"	12	45	33	7	4	"	"	1	386	127	21.704		
		"	3	1	2	"	"	"	"	21	2	2	"	"	"	"	"	8				
	Étretat.....	"	9	"	9	"	"	"	"	75	18	18	"	"	"	"	"	54				
Étretat.....		"	1	"	1	"	"	"	"	8	"	"	"	"	"	"	"	"	29	101		
		"	16	11	5	"	"	"	"	71	12	12	"	"	"	"	"	22				

II. ARMEMENT. — Nombre de bateaux armés. —

QUARTIERS.	PORTS.	SO-CIÉTÉS ou COMPAGNIES d'armement.	ARMA-TEURS.	PATRONS propriétaires.	BATEAUX À VAPEUR.					TOTAL du tonnage.	
					RÉPARTITION SUIVANT LE TONNAGE.						
					NOMBRE.	0 à 50 t ^{rs} .	51 à 100 t ^{rs} .	101 à 200 t ^{rs} .	201 à 500 t ^{rs} .		Plus de 500 t ^{rs} .
RÉGION DE LA MER DU NORD											
Le Havre.....	Le Havre.....	1	"	"	4	"	"	"	3	1	1.710
		"	28	"	"	"	"	"	"	"	"
		"	"	136	"	"	"	"	"	"	"
Rouen.....	Quillebeuf.....	"	10	"	"	"	"	"	"	"	"
		"	"	24	"	"	"	"	"	"	"
		"	"	"	"	"	"	"	"	"	"
Caen.....	Duclair.....	"	"	33	"	"	"	"	"	"	"
	Rouen.....	"	"	75	"	"	"	"	"	"	"
		"	"	"	"	"	"	"	"	"	"
Cherbourg.....	Honfleur.....	"	27	"	"	"	"	"	"	"	"
	Trouville.....	"	"	83	"	"	"	"	"	"	"
		"	16	"	"	"	"	"	"	"	"
Granville.....	Dives.....	"	"	31	"	"	"	"	"	"	"
	Caen.....	"	"	10	"	"	"	"	"	"	"
		"	"	"	19	"	"	"	"	"	"
Cherbourg.....	Caen.....	"	"	1	"	"	"	"	"	"	"
	Ouistreham.....	"	3	"	"	"	"	"	"	"	"
		"	"	57	"	"	"	"	"	"	"
Cherbourg.....	Courseulles.....	"	4	"	"	"	"	"	"	"	"
		"	"	37	"	"	"	"	"	"	"
		"	3	"	"	"	"	"	"	"	"
Cherbourg.....	Port-en-Bessin.....	"	26	"	"	"	"	"	"	"	"
		"	"	61	"	"	"	"	"	"	"
		"	1	3	"	"	"	"	"	"	"
Cherbourg.....	Grandcamp.....	"	"	119	"	"	"	"	"	"	"
		"	"	"	"	"	"	"	"	"	"
		"	15	"	"	"	"	"	"	"	"
Cherbourg.....	La Hougue.....	"	"	138	"	"	"	"	"	"	"
		"	5	"	"	"	"	"	"	"	"
		"	67	"	"	"	"	"	"	"	"
Cherbourg.....	Barfleur.....	"	"	"	"	"	"	"	"	"	"
		"	2	1	4	2	2	"	"	"	520
		"	"	191	"	"	"	"	"	"	"
Cherbourg.....	Cherbourg.....	"	"	74	"	"	"	"	"	"	"
		"	"	"	"	"	"	"	"	"	"
		"	104	"	"	"	"	"	"	"	"
Granville.....	Omonville-la-Rogue.	"	"	"	"	"	"	"	"	"	"
		"	"	14	"	"	"	"	"	"	"
		1	1	"	"	"	"	"	"	"	"
Granville.....	Blainville.....	"	"	"	"	"	"	"	"	"	"
	Regnéville.....	"	"	"	"	"	"	"	"	"	"
		1	1	"	"	"	"	"	"	"	"
		"	186	"	"	"	"	"	"	"	"

Renseignements sur le tonnage des bateaux. (Suite.)

BATEAUX A PROPULSION MÉCANIQUE.	RÉPARTITION SUIVANT LE TONNAGE.								TOTAL du tonnage.	VOILIERS.								TOTAL des BATEAUX.	TONNAGE GLOBAL.
	RÉPARTITION SUIVANT LE TONNAGE.									RÉPARTITION SUIVANT LE TONNAGE.									
	NOMBRE.	0 à 5 t ^{rs} .	6 à 10 t ^{rs} .	11 à 25 t ^{rs} .	26 à 50 t ^{rs} .	51 à 100 t ^{rs} .	Plus de 100 t ^{rs} .	TOTAL du tonnage.		NOMBRE.	0 à 5 t ^{rs} .	6 à 10 t ^{rs} .	11 à 25 t ^{rs} .	26 à 50 t ^{rs} .	51 à 100 t ^{rs} .	Plus de 100 t ^{rs} .	TOTAL du tonnage.		
ET DE LA MANCHE. (Suite.)																			
"	"	"	"	"	"	"	"	"	"	"	"	"	"	"	"	"	"	"	"
7	4	1	1	1	"	"	48	21	6	7	8	"	"	"	"	165	168	2.417	
25	16	6	3	"	"	"	218	111	99	6	6	"	"	"	"	276			
"	"	"	"	"	"	"	"	10	9	1	"	"	"	"	"	36			
2	2	"	"	"	"	"	7	22	22	"	"	"	"	"	"	53	34	96	
"	"	"	"	"	"	"	"	33	33	"	"	"	"	"	"	33	33	33	
"	"	"	"	"	"	"	"	75	75	"	"	"	"	"	"	75	75	75	
11	2	7	2	"	"	"	94	18	4	12	2	"	"	"	"	125			
42	7	31	4	"	"	"	309	49	32	11	6	"	"	"	"	296	120	824	
8	"	5	3	"	"	"	86	8	1	1	5	1	"	"	"	153			
4	2	1	"	1	"	"	38	27	14	3	9	"	1	"	"	247	47	524	
1	1	"	"	"	"	"	2	9	7	"	2	"	"	"	"	44			
"	"	"	"	"	"	"	"	19	18	"	1	"	"	"	"	46	29	92	
"	"	"	"	"	"	"	"	1	1	"	"	"	"	"	"	2	1	2	
3	"	"	3	"	"	"	45	"	"	"	"	"	"	"	"	"	60	190	
3	"	"	3	"	"	"	40	54	50	2	2	"	"	"	"	105			
"	"	"	"	"	"	"	"	4	4	"	"	"	"	"	"	12			
"	"	"	"	"	"	"	"	37	37	"	"	"	"	"	"	80	41	92	
5	"	"	4	1	"	"	239	1	1	"	"	"	"	"	"	2			
17	"	"	17	"	"	"	814	5	5	"	"	"	"	"	"	12	80	1.478	
8	3	"	5	"	"	"	246	53	53	"	"	"	"	"	"	165			
4	"	2	1	1	"	"	78	2	1	1	"	"	"	"	"	10			
27	5	3	7	12	"	"	610	92	70	19	3	"	"	"	"	367	125	1.065	
5	"	"	5	"	"	"	75	10	1	3	6	"	"	"	"	161			
4	3	1	"	"	"	"	23	134	131	1	2	"	"	"	"	242	153	501	
2	"	1	1	"	"	"	17	3	2	1	"	"	"	"	"	10			
4	"	3	1	"	"	"	27	63	56	5	2	"	"	"	"	300	72	354	
"	"	"	"	"	"	"	"	"	"	"	"	"	"	"	"	"			
8	3	4	1	"	"	"	78	182	182	"	"	"	"	"	"	440	194	1.038	
6	4	2	"	"	"	"	21	68	64	4	"	"	"	"	"	140	74	161	
1	1	"	"	"	"	"	3	103	102	1	"	"	"	"	"	203	104	206	
"	"	"	"	"	"	"	"	14	13	1	"	"	"	"	"	32	14	32	
"	"	"	"	"	"	"	"	8	"	"	"	"	"	8	2.820				
"	"	"	"	"	"	"	"	186	150	21	14	1	"	"	"	675	194	3.495	

II. ARMEMENT. — Nombre de bateaux armés. —

QUARTIERS.	PORTS.	SO-CIÉTÉS ou COMPAGNIES d'armement.	ARMA-TEURS.	PATRONS proprié-tes.	BATEAUX À VAPEUR.						TOTAL du tonnage.
					RÉPARTITION SUIVANT LE TONNAGE.						
					NOMBRE	0 à 50 t.	51 à 100 t.	101 à 200 t.	201 à 500 t.	Plus de 500 t.	
RÉGION DE LA MER DU NORD											
Cancale.....	Cancale.....	"	5	"	"	"	"	"	"	"	"
	Le Vivier-sur-mer..	"	274	"	"	"	"	"	"	"	"
Saint-Malo.....	Saint-Malo.....	1	"	"	1	"	"	"	1	755	
	"	"	50	"	"	"	"	"	"	"	
	"	"	20	"	"	"	"	"	"	"	
	Saint-Servan.....	"	19	"	3	"	"	1	2	1.487	
	"	"	"	45	"	"	"	"	"	"	
Dinan.....	Saint-Suliac.....	"	125	"	"	"	"	"	"	"	
	Pleurtuit.....	"	43	"	"	"	"	"	"	"	
	Dinard.....	"	41	"	"	"	"	"	"	"	
	Pleudihen.....	"	42	"	"	"	"	"	"	"	
Saint-Brieuc.....	Plouër.....	"	12	"	"	"	"	"	"	"	
	S'-Jacut-de-la-mer..	"	2	46	"	"	"	"	"	"	
	Dinan.....	"	6	"	"	"	"	"	"	"	
Paimpol.....	Plévenon.....	"	63	"	"	"	"	"	"	"	
	Pléneuf.....	"	2	"	"	"	"	"	"	"	
	Saint-Brieuc.....	1	"	"	3	"	"	3	"	872	
	"	"	28	"	"	"	"	"	"	"	
Paimpol.....	Le Légué.....	"	43	"	"	"	"	"	"	"	
	Binic.....	"	1	"	"	"	"	"	"	"	
	"	"	13	"	"	"	"	"	"	"	
	Portrieux.....	"	38	"	"	"	"	"	"	"	
	Plouézec.....	"	2	"	"	"	"	"	"	"	
Paimpol.....	"	"	37	"	"	"	"	"	"	"	
	"	"	4	"	"	"	"	"	"	"	
	Paimpol.....	"	39	"	"	"	"	"	"	"	
"	"	"	150	"	"	"	"	"	"	"	

Renseignements sur le tonnage des bateaux. (Suite.)

QUARTIERS.	PORTS.	SO-CIÉTÉS ou COMPAGNIES d'armement.	ARMA-TEURS.	PATRONS proprié-tes.	BATEAUX À PROPULSION MÉCANIQUE.								TOTAL des BATEAUX.	TONNAGE GLOBAL.	
					RÉPARTITION SUIVANT LE TONNAGE.										
					NOMBRE.	0 à 5 t.	6 à 10 t.	11 à 25 t.	26 à 50 t.	51 à 100 t.	Plus de 100 t.	TOTAL du tonnage.			
ET DE LA MANCHE. (Suite.)															
Cancale.....	Cancale.....	"	5	"	"	"	"	"	"	"	"	5	1.458	279	3.053
	Le Vivier-sur-mer..	"	2	2	"	"	"	"	"	"	4	11	14		
Saint-Malo.....	Saint-Malo.....	"	7	"	"	"	"	"	"	"	"	7	2.306	78	18.101
	"	"	50	"	"	"	"	"	"	"	"	50	15.000		
	"	"	20	"	"	"	"	"	"	"	"	20	40		
	Saint-Servan.....	"	27	"	"	"	"	"	"	"	"	27	8.008		
	"	"	45	45	"	"	"	"	"	"	"	45	95		
Dinan.....	Saint-Suliac.....	"	125	"	"	"	"	"	"	"	"	125	180	125	180
	Pleurtuit.....	"	43	3	3	"	"	"	"	"	9	40	65	43	74
	Dinard.....	"	5	5	"	"	"	"	"	"	12	36	68	41	80
	Pleudihen.....	"	42	"	"	"	"	"	"	"	"	42	75	42	75
Saint-Brieuc.....	Plouër.....	"	1	1	"	"	"	"	"	"	2	11	18	12	20
	S'-Jacut-de-la-mer..	"	48	46	2	"	"	"	"	"	48	46	100	48	100
	Dinan.....	"	6	6	"	"	"	"	"	"	6	6	21	6	21
Paimpol.....	Plévenon.....	"	63	59	4	"	"	"	"	"	63	59	126	63	126
	Pléneuf.....	"	1	2	1	"	"	"	"	"	6	2	207	57	321
	Saint-Brieuc.....	"	54	53	1	"	"	"	"	"	54	53	108	31	1.019
	"	"	28	17	11	"	"	"	"	"	28	17	147	43	364
Paimpol.....	Le Légué.....	"	4	39	7	26	6	"	"	"	52	39	312	43	364
	Binic.....	"	1	1	"	"	"	"	"	"	1	1	184	14	226
	"	"	1	1	"	"	"	"	"	"	5	12	37	14	226
	Portrieux.....	"	3	3	"	"	"	"	"	"	27	35	65	38	92
	Plouézec.....	"	2	2	"	"	"	"	"	"	15	2	10	39	95
Paimpol.....	"	"	1	1	"	"	"	"	"	"	2	34	68		
	"	"	2	"	"	"	"	"	"	2	385	7	1.061		
	Paimpol.....	"	39	"	"	"	"	"	"	"	39	10	1.053	198	2.949
"	"	"	150	"	"	"	"	"	"	"	150	450			

II. ARMEMENT. — Nombre de bateaux armés. —

QUARTIERS.	PORTS.	SO- CIÉ- TÉS ou COM- PAGNIES d'ar- mement.	ARMA- TEURS.	PATRONS pro- prié- res.	BATEAUX À VAPEUR.						TOTAL du tonnage.	
					RÉPARTITION SUIVANT LE TONNAGE.					NOMBRE.		
					0 à 50 t ^{rs} .	51 à 100 t ^{rs} .	101 à 200 t ^{rs} .	201 à 500 t ^{rs} .	Plus de 500 t ^{rs} .			
RÉGION DE LA MER DU NORD												
Tréguier	Pleubian	"	5	75	"	"	"	"	"	"	"	
	Tréguier	"	1	87	"	"	"	"	"	"	"	
	Port-Blanc	"	"	50	"	"	"	"	"	"	"	
Lannion	Perros-Guirrec	"	6	"	"	"	"	"	"	"	"	
	Pleumeur-Bodou ..	"	"	64	"	"	"	"	"	"	"	
	Lannion	"	3	101	"	"	"	"	"	"	"	
Morlaix	Lannion	"	"	99	"	"	"	"	"	"	"	
	Plougasnon	"	2	"	"	"	"	"	"	"	"	
	Morlaix-Ouest	"	"	68	"	"	"	"	"	"	"	
	Roscoff	"	2	81	"	"	"	"	"	"	"	
	Plounéour-Trez	"	"	237	"	"	"	"	"	"	"	
Le Conquet	Plouguerneau	"	"	138	"	"	"	"	"	"	"	
	L'Aber-Wrach	"	1	365	"	"	"	"	"	"	"	
	Porspoder	"	3	255	"	"	"	"	"	"	"	
	Ouessant	"	"	319	"	"	"	"	"	"	"	
	Le Conquet	"	2	91	"	"	"	"	"	"	"	
TOTAUX de la mer du Nord et de la Manche			53	552	5.347	270	12	39	91	112	16	59.454

Renseignements sur le tonnage des bateaux. (Suite.)

BATEAUX À PROPULSION MÉCANIQUE.	RÉPARTITION SUIVANT LE TONNAGE.								TOTAL du ton- nage.	VOILIERS.								TOTAL des BATEAUX.	TON- NAGE GLOBAL. tonneaux.
	NOMBRE.	RÉPARTITION SUIVANT LE TONNAGE.						TOTAL du ton- nage.		NOMBRE.	RÉPARTITION SUIVANT LE TONNAGE.						TOTAL du ton- nage.		
		0 à 5 t ^{rs} .	6 à 10 t ^{rs} .	11 à 25 t ^{rs} .	26 à 50 t ^{rs} .	51 à 100 t ^{rs} .	Plus de 100 t ^{rs} .				0 à 5 t ^{rs} .	6 à 10 t ^{rs} .	11 à 25 t ^{rs} .	26 à 50 t ^{rs} .	51 à 100 t ^{rs} .	Plus de 100 t ^{rs} .			
ET DE LA MANCHE. (Suite et fin.)																			
"	"	"	"	"	"	"	"	"	80	52	10	18	"	"	"	"	467	80	467
1	"	"	"	"	"	"	1	108	87	85	2	"	"	"	"	"	159	88	267
"	"	"	"	"	"	"	"	"	50	50	"	"	"	"	"	"	90	50	90
4	2	2	"	"	"	"	"	18	2	1	1	"	"	"	"	"	10	70	187
"	"	"	"	"	"	"	"	"	64	60	4	"	"	"	"	"	159	70	187
"	"	"	"	"	"	"	"	"	101	99	1	1	"	"	"	"	197	101	197
2	"	1	1	"	"	"	"	25	1	"	1	"	"	"	"	"	8	102	327
"	"	"	"	"	"	"	"	"	99	99	"	"	"	"	"	"	291	102	327
"	"	"	"	"	"	"	"	"	2	1	"	1	"	"	"	"	20	70	200
4	2	"	2	"	"	"	"	38	64	57	3	4	"	"	"	"	202	70	200
"	"	"	"	"	"	"	"	"	81	67	13	1	"	"	"	"	301	81	301
"	"	"	"	"	"	"	"	"	3	"	"	3	"	"	"	"	74	239	692
"	"	"	"	"	"	"	"	"	236	205	28	3	"	"	"	"	618	239	692
"	"	"	"	"	"	"	"	"	138	136	2	"	"	"	"	"	271	138	271
"	"	"	"	"	"	"	"	"	365	365	"	"	"	"	"	"	1.095	365	1.095
"	"	"	"	"	"	"	"	"	256	255	"	"	1	"	"	"	822	256	822
1	1	"	"	"	"	"	"	6	321	314	3	4	"	"	"	"	815	322	821
"	"	"	"	"	"	"	"	"	91	91	"	"	"	"	"	"	106	91	106
"	"	"	"	"	"	"	"	"	2	"	"	2	"	"	"	"	25	135	429
2	"	2	"	"	"	"	"	12	131	117	9	5	"	"	"	"	392	135	429
542	155	141	162	69	2	13	8.998	5.459	4.648	338	303	33	2	135	57.334	6.271	125.786		

II. ARMEMENT. — Nombre de bateaux armés. —

QUARTIERS.	PORTS.	SO-CIÉTÉS ou COMPAGNIES d'armement.	ARMA-TEURS.	PATRONS pro-priétaires.	BATEAUX À VAPEUR.					TOTAL du tonnage.
					RÉPARTITION SUIVANT LE TONNAGE.					
					NOMBRE.	0 à 50 t.	51 à 100 t.	101 à 200 t.	201 à 500 t.	
RÉGION DE										
Brest.....	Brest.....	"	"	87	"	"	"	"	"	"
	Plougastel-Daoulas..	"	"	84	"	"	"	"	"	"
	Le Faou.....	"	7	91	"	"	"	"	"	"
Camaret.....	Camaret.....	"	9	249	"	"	"	"	"	"
	Crozon.....	"	1	110	"	"	"	"	"	"
Douarnenez.....	Douarnenez.....	"	"	698	"	"	"	"	"	"
Audierne.....	Île de Sein.....	"	3	88	"	"	"	"	"	"
	Audierne.....	"	7	556	"	"	"	"	"	"
Guilvinec.....	Penmarch.....	"	"	299	"	"	"	"	"	"
	Le Guilvinec.....	"	"	470	"	"	"	"	"	"
	Loctudy et Ile Tudy.	"	"	250	"	"	"	"	"	"
	Quimper.....	"	"	106	"	"	"	"	"	"
Concarneau.....	Concarneau.....	"	1	93	"	"	"	"	"	"
	Doëlan.....	"	"	475	"	"	"	"	"	"
Lorient.....	Lorient.....	"	10	183	30	2	3	25	6,693	"
	Port-Louis.....	"	17	1	22	4	12	6	3,584	"
	Groix.....	"	1	305	"	"	"	"	96	"
Groix.....	Groix.....	"	20	240	"	"	"	"	"	"

Renseignements sur le tonnage des bateaux. (Suite.)

BATEAUX À PROPULSION MÉCANIQUE.	RÉPARTITION SUIVANT LE TONNAGE.									TOTAL des BATEAUX.	TONNAGE GLOBAL.								
	NOMBRE.	RÉPARTITION SUIVANT LE TONNAGE.																	
		0 à 5 t.	6 à 10 t.	11 à 25 t.	26 à 50 t.	51 à 100 t.	Plus de 100 t.	TOTAL du tonnage.											
L'Océan. (Suite.)																			
Brest.....	87	77	10	"	"	"	"	"	"	227	87	227							
	84	18	54	12	"	"	"	"	"	672	84	672							
	7	"	"	3	4	"	"	"	"	180	98	740							
Camaret.....	9	1	"	2	5	1	"	"	"	398	276	4,940							
	267	67	29	91	80	"	"	"	"	4,542	112	961							
Douarnenez.....	2	1	1	"	"	"	"	"	"	947	698	7,423							
	170	41	38	81	9	1	"	1,200	528	110	190	143	40	30	6	6,217			
Audierne.....	1	1	"	"	"	"	"	"	3	90	38	24	28	"	"	"	639	91	642
	3	"	"	"	3	"	"	"	97	4	"	2	2	"	"	"	130	563	4,285
Guilvinec.....	14	6	4	4	"	"	"	"	86	542	252	133	154	3	"	"	3,972	290	825
	4	"	4	"	"	"	"	"	30	295	190	80	25	"	"	"	795	470	3,294
	11	2	6	3	"	"	"	"	88	459	272	110	75	2	"	"	3,206	250	872
	"	"	"	"	"	"	"	"	"	250	220	12	18	"	"	"	872	106	357
Concarneau.....	"	"	"	"	"	"	"	"	"	7	"	"	"	6	1	"	269	575	8,185
	"	"	"	"	"	"	"	"	"	93	4	7	20	36	26	"	3,429	271	953
Lorient.....	"	"	"	"	"	"	"	"	"	475	253	65	128	17	12	"	4,487	435	11,000
	"	"	"	"	"	"	"	"	"	1	1	"	"	"	"	"	948	246	12,508
	"	"	"	"	"	"	"	"	"	2	"	"	2	"	"	"	1,047	354	5,158
Groix.....	"	"	"	"	"	"	"	"	"	17	"	"	3	14	"	"	508	435	11,000
	"	"	"	"	"	"	"	"	"	21	"	"	3	15	3	"	705	435	11,000
Groix.....	"	"	"	"	"	"	"	"	"	13	5	6	2	"	"	"	3,768	435	11,000
	"	"	"	"	"	"	"	"	"	435	221	16	1	100	97	"	11,000	435	11,000

II. ARMEMENT. — Nombre de bateaux armés. —

QUARTIERS.	PORTS.	SO-CIÉTÉS ou COMPAGNIES d'armement.	ARMA-TEURS.	PATRONS pro-priétaires.	BATEAUX À VAPEUR.					TOTAL du tonnage.	
					RÉPARTITION SUIVANT LE TONNAGE.						
					NOMBRE.	0 à 50 t ^s .	51 à 100 t ^s .	101 à 200 t ^s .	201 à 500 t ^s .		Plus de 500 t ^s .
RÉGION DE											
Auray.....	Étel.....	"	99	"	"	"	"	"	"	"	
	Quiberon.....	"	172	"	"	"	"	"	"	"	
	La Trinité-sur-Mer.	"	5	2	"	2	"	"	300	"	
	Auray.....	"	1	"	"	"	"	"	"	"	
	Larmor-Baden....	"	134	"	"	"	"	"	"	"	
	Houat.....	"	35	"	"	"	"	"	"	"	
	Hédic.....	"	31	"	"	"	"	"	"	"	
			"	36	"	"	"	"	"	"	"
		L'Île-aux-Moines..	"	6	39	"	"	"	"	"	"
		Séné.....	"	172	"	"	"	"	"	"	"
Vannes.....	Port-Navalo.....	"	2	"	"	"	"	"	"	"	
			28	"	"	"	"	"	"	"	
	Sarzeau.....	"	2	"	"	"	"	"	"	"	
			51	"	"	"	"	"	"	"	
	Damgan.....	"	4	"	"	"	"	"	"	"	
	La Roche-Bernard..	"	3	"	"	"	"	"	"	"	
	Vannes.....	"	43	"	"	"	"	"	"	"	
Belle-Île.....	Sauzon.....	"	58	"	"	"	"	"	"	"	
	Palais.....	"	70	"	"	"	"	"	"	"	
Le Croisic.....	Piriac.....	"	1	52	"	"	"	"	"	"	
	La Turballe.....	"	9	78	"	"	"	"	"	"	
	Le Croisic.....	"	5	"	"	"	"	"	"	"	
Saint-Nazaire...		"	78	"	"	"	"	"	"	"	
	Saint-Nazaire.....	"	5	2	1	1	"	390	"	"	
	Donges.....	"	70	"	"	"	"	"	"	"	
	Paimbœuf.....	"	12	"	"	"	"	"	"	"	
Nantes.....		"	41	"	"	"	"	"	"	"	
	Basse-Indre.....	"	178	"	"	"	"	"	"	"	
	Nantes.....	"	2	299	3	"	"	3	4.241	"	
	Pornic.....	"	9	"	"	"	"	"	"	"	
		"	59	"	"	"	"	"	"	"	

Renseignements sur le tonnage des bateaux. (Suite.)

BATEAUX À PROPULSION MÉCANIQUE.	RÉPARTITION SUIVANT LE TONNAGE.								VOILIERS.								TOTAL des BATEAUX.	TONNAGE GLOBAL.
	NOMBRE.	RÉPARTITION SUIVANT LE TONNAGE.						TOTAL du tonnage.	NOMBRE.	RÉPARTITION SUIVANT LE TONNAGE.						TOTAL du tonnage.		
		0 à 5 t ^s .	6 à 10 t ^s .	11 à 25 t ^s .	26 à 50 t ^s .	51 à 100 t ^s .	Plus de 100 t ^s .			0 à 5 t ^s .	6 à 10 t ^s .	11 à 25 t ^s .	26 à 50 t ^s .	51 à 100 t ^s .	Plus de 100 t ^s .			
L'Océan. (Suite.)																		
2	"	1	1	"	"	"	24	97	1	"	2	84	10	"	4.044	271	6.106	
6	2	2	2	"	"	"	48	166	96	6	36	25	3	"	1.990	123	546	
19	8	9	2	"	"	"	135	104	87	13	3	1	"	"	411	54	499	
"	"	"	"	"	"	"	"	3	2	"	1	"	"	"	32	"	"	
"	"	"	"	"	"	"	"	49	40	9	"	"	"	"	167	"	"	
1	1	"	"	"	"	"	2	"	"	"	"	"	"	"	"	"	"	
"	"	"	"	"	"	"	"	194	87	20	27	"	"	"	630	135	632	
"	"	"	"	"	"	"	"	35	33	1	1	"	"	"	84	35	84	
"	"	"	"	"	"	"	"	31	22	9	"	"	"	"	128	31	128	
"	"	"	"	"	"	"	"	36	30	6	"	"	"	"	133	36	133	
"	"	"	"	"	"	"	"	45	35	2	"	8	"	"	382	45	382	
"	"	"	"	"	"	"	"	172	88	84	"	"	"	"	860	172	860	
"	"	"	"	"	"	"	"	2	"	1	"	1	"	"	46	30	95	
"	"	"	"	"	"	"	"	28	28	"	"	"	"	"	49	"	"	
1	1	"	"	"	"	"	2	1	"	1	"	"	"	"	8	53	86	
"	"	"	"	"	"	"	"	51	51	"	"	"	"	"	76	"	"	
1	"	1	"	"	"	"	6	3	2	1	"	"	"	"	16	17	117	
"	"	"	"	"	"	"	"	13	4	6	3	"	"	"	93	"	"	
2	2	"	"	"	"	"	7	1	1	"	"	"	"	"	2	46	68	
1	1	"	"	"	"	"	1	42	41	1	"	"	"	"	58	3	4	
"	"	"	"	"	"	"	"	3	3	"	"	"	"	"	4	"	"	
"	"	"	"	"	"	"	"	58	58	"	"	"	"	"	152	58	152	
13	2	11	"	"	"	"	72	57	43	13	"	1	"	"	276	70	348	
3	3	"	"	"	"	"	8	50	38	6	6	"	"	"	248	53	256	
"	"	"	"	"	"	"	"	87	7	19	61	"	"	"	1.212	87	1.212	
3	"	3	"	"	"	"	24	2	"	2	"	"	"	"	16	"	"	
15	"	8	7	"	"	"	150	63	34	24	5	"	"	"	398	83	588	
6	"	1	5	"	"	"	76	3	"	"	3	"	"	"	45	81	746	
"	"	"	"	"	"	"	"	70	61	7	2	"	"	"	235	"	"	
2	2	"	"	"	"	"	3	10	10	"	"	"	"	"	13	12	16	
6	6	"	"	"	"	"	12	35	35	"	"	"	"	"	43	41	55	
58	58	"	"	"	"	"	85	120	110	10	"	"	"	"	280	178	365	
10	10	"	"	"	"	"	10	289	289	"	"	"	"	"	289	302	4.540	
4	1	2	"	1	"	"	51	5	3	2	"	"	"	"	20	68	251	
4	1	3	"	"	"	"	30	55	49	6	"	"	"	"	150	"	"	

II. ARMEMENT. — Nombre de bateaux armés. —

QUARTIERS.	PORTS.	SO- CIÉ- TÉS ou COM- PAGNIES d'ar- mement.	ARMA- TEUS.	PATRONS pro- prié- taires.	BATEAUX À VAPEUR.					TOTAL du tonnage.
					RÉPARTITION SUIVANT LE TONNAGE.					
					NOMBRE.	0 à 50 t ^s .	51 à 100 t ^s .	101 à 200 t ^s .	201 à 500 t ^s .	
RÉGION DE										
Noirmoutier ...	Noirmoutier.	"	2	"	"	"	"	"	"	"
	Beauvoir-sur-Mer...	"	3	306	"	"	"	"	"	"
	Ile d'Yeu.	"	47	190	"	"	"	"	"	"
Les Sables- d'Olonne.	Saint-Gilles-sur-Vie.	"	2	208	"	"	"	"	"	"
	Les Sables-d'Olonne.	"	44	386	"	"	"	"	"	"
La Rochelle...	L'Aiguillon-sur-Mer.	"	13	90	67	2	"	65	"	"
	La Rochelle.....	"	16	392	12	"	11	1	"	"
	Saint-Martin-de-Ré.	"	1	30	"	"	"	"	"	"
	La Flotte.....	"	9	45	"	"	"	"	"	"
Rochefort	Fouras.....	"	2	63	"	"	"	"	"	"
	Rochefort.....	"	"	50	"	"	"	"	"	"
Marennes.....	Ile d'Oléron.....	"	2	147	"	"	"	"	"	"
	Marennes.....	"	"	130	"	"	"	"	"	"
	La Tremblade.....	"	2	327	"	"	"	"	"	"
	Royan	"	7	69	"	"	"	"	"	"

Renseignements sur le tonnage des bateaux. (Suite.)

BATEAUX À PROPULSION MÉCANIQUE.	RÉPARTITION SUIVANT LE TONNAGE.										TOTAL des BATEAUX.	TON- NAGE GLOBAL. tonneaux.					
	NOMBRE.	RÉPARTITION SUIVANT LE TONNAGE.						TOTAL du ton- nage.	RÉPARTITION SUIVANT LE TONNAGE.						TOTAL du ton- nage.		
		0 à 5 t ^s .	6 à 10 t ^s .	11 à 25 t ^s .	26 à 50 t ^s .	51 à 100 t ^s .	Plus de 100 t ^s .		NOMBRE.	0 à 5 t ^s .			6 à 10 t ^s .	11 à 25 t ^s .		26 à 50 t ^s .	51 à 100 t ^s .
L'Océan.																	
"	"	"	"	"	"	"	"	2	1	1	"	"	"	13	308	1.506	
8	1	3	4	"	"	"	90	298	151	90	57	"	"	1.403	111	375	
1	"	1	"	"	"	"	10	110	74	30	"	"	"	365	305	3.105	
2	2	"	"	"	"	"	6	80	7	15	28	30	"	1.972			
4	2	1	1	"	"	"	28	219	148	38	30	1	2	1.099			
3	"	3	"	"	"	"	24	"	"	"	"	"	"	"	210	820	
47	29	16	2	"	"	"	180	160	145	15	"	"	"	616	430	5.141	
16	6	5	3	2	"	"	143	24	"	3	12	9	"	530			
124	52	60	11	1	"	"	958	266	63	92	75	36	"	3.510			
6	6	"	"	"	"	"	15	84	84	"	"	"	"	170	90	185	
"	"	"	"	"	"	"	"	1	"	"	"	"	"	392			
3	1	2	"	"	"	"	19	1	"	"	"	"	"	165	476	21.874	
20	12	6	2	"	"	"	115	372	272	25	54	21	"	2.879			
"	"	"	"	"	"	"	"	1	"	"	1	"	"	16	31	90	
"	"	"	"	"	"	"	"	30	28	"	2	"	"	74			
"	"	"	"	"	"	"	"	9	2	3	4	"	"	101	54	409	
"	"	"	"	"	"	"	"	45	21	11	13	"	"	308			
1	"	"	1	"	"	"	17	1	1	"	"	"	"	4	65	311	
"	"	"	"	"	"	"	"	63	45	14	4	"	"	290	52	191	
2	2	"	"	"	"	"	6	50	43	7	"	"	"	185			
"	"	"	"	"	"	"	"	2	"	2	"	"	"	14	149	694	
47	25	21	1	"	"	"	274	100	75	25	"	"	"	400	130	463	
60	52	8	"	"	"	"	212	70	62	6	2	"	"	251	329	622	
"	"	"	"	"	"	"	"	2	"	"	2	"	"	33			
47	39	8	"	"	"	"	139	280	267	11	2	"	"	450	76	283	
1	"	"	1	"	"	"	25	4	"	"	4	"	"	84			
6	6	"	"	"	"	"	12	65	52	9	4	"	"	162			

II. ARMEMENT. — Nombre de bateaux armés. —

QUARTIERS.	PORTS.	SO- CIÉ- TÉS ou COM- PAGNIES d'ar- mement.	ARMA- TEURS.	PATRONS pro- prié- taires.	BATEAUX À VAPEUR.						TOTAL du tonnage.
					RÉPARTITION SUIVANT LE TONNAGE.						
					NOMBRE.	0 à 50 t ^s .	51 à 100 t ^s .	101 à 200 t ^s .	201 à 500 t ^s .	Plus de 500 t ^s .	
RÉGION DE											
Bordeaux.....	Blaye.....	"	"	50	"	"	"	"	"	"	
	Branne.....	"	"	134	"	"	"	"	"	"	
	Libourne.....	"	"	147	"	"	"	"	"	"	
	Bordeaux.....	33	"	150	8	"	"	1	7	5.862	
Arcachon.....	Arès.....	"	"	272	"	"	"	"	"	"	
	Gujan-Mestras.....	4	"	256	"	"	"	"	"	"	
	La Teste.....	"	"	154	"	"	"	"	"	"	
	Arcachon.....	6	3	73	30	"	9	21	"	6.260	
Bayonne.....	Urt.....	"	"	125	"	"	"	"	"	"	
	Bayonne.....	1	2	194	1	1	"	"	"	15	
	Saint-Jean-de-Luz..	1	"	54	4	4	"	"	"	60	
	Totaux de l'Océan.....	37	1.104	10.636	223	45	19	29	120	10	46.983

Renseignements sur le tonnage des bateaux. (Suite.)

QUARTIERS.	PORTS.	SO- CIÉ- TÉS ou COM- PAGNIES d'ar- mement.	ARMA- TEURS.	PATRONS pro- prié- taires.	BATEAUX À PROPULSION MÉCANIQUE.								VOILIERS.								TOTAL des BATEAUX.	TON- NAGE GLOBAL.
					RÉPARTITION SUIVANT LE TONNAGE.								RÉPARTITION SUIVANT LE TONNAGE.									
					NOMBRE.	0 à 5 t ^s .	6 à 10 t ^s .	11 à 25 t ^s .	26 à 50 t ^s .	51 à 100 t ^s .	Plus de 100 t ^s .	TOTAL du ton- nage.	NOMBRE.	0 à 5 t ^s .	6 à 10 t ^s .	11 à 25 t ^s .	26 à 50 t ^s .	51 à 100 t ^s .	Plus de 100 t ^s .	TOTAL du ton- nage.		
L'Océan. (Suite et fin.)																						
Bordeaux.....	Blaye.....	"	"	8	8	"	"	"	"	"	"	10	42	25	5	7	5	"	"	372	50	382
	Branne.....	"	"	8	8	"	"	"	"	"	"	16	126	126	"	"	"	"	"	150	134	166
	Libourne.....	"	"	7	7	"	"	"	"	"	"	18	140	140	"	"	"	"	"	202	147	220
	Bordeaux.....	33	"	10	10	"	"	"	"	"	"	23	15	12	"	"	"	"	3	887	183	6.950
Arcachon.....	Arès.....	"	"	15	15	"	"	"	"	"	"	30	257	257	"	"	"	"	"	250	272	280
	Gujan-Mestras.....	4	"	148	138	4	4	"	"	"	"	48	"	"	"	"	"	"	"	226	260	660
	La Teste.....	"	"	56	53	3	"	"	"	"	"	137	98	98	"	"	"	"	"	98	154	235
	Arcachon.....	6	3	10	"	"	10	"	"	"	"	123	"	"	"	"	"	"	"	"	116	7.239
Bayonne.....	Urt.....	"	"	35	25	3	7	"	"	"	"	175	38	38	"	"	"	"	"	83	"	"
	Bayonne.....	1	"	"	"	"	"	"	"	"	"	125	125	"	"	"	"	"	"	125	125	125
	Saint-Jean-de-Luz..	1	2	17	17	"	2	"	"	"	"	26	"	"	"	"	"	"	"	240	194	329
	Totaux de l'Océan.....	37	1.104	10.636	223	45	19	29	120	10	5.948	10.294	6.538	1.632	1.293	628	189	14	81.930	11.661	134.861	

II. ARMEMENT. — Nombre de bateaux armés. —

QUARTIERS	PORTS.	SO-CIÉTÉS ou COMPAGNIES d'armement.	ARMA-TEURS.	PATRONS proprié-tes.	DATEAUX À VAPEUR.						TOTAL du tonnage.
					NOMBRE.	RÉPARTITION SUIVANT LE TONNAGE.					
						0 à 50 t ^{rs} .	51 à 100 t ^{rs} .	101 à 200 t ^{rs} .	201 à 500 t ^{rs} .	Plus de 500 t ^{rs} .	
MÉDITER											
Port-Vendres . . .	Port-Vendres	"	"	12	"	"	"	"	"	"	
	Banyuls-sur-Mer	"	"	65	"	"	"	"	"	"	
	Collioure	"	"	88	"	"	"	"	"	"	
	Saint-Laurent-de-la-Salanque	"	"	1	"	"	"	"	"	"	
	Leucate	"	"	155	"	"	"	"	"	"	
	La Nouvelle	"	"	82	"	"	"	"	"	"	
	Bages	"	"	62	"	"	"	"	"	"	
Gruissan	"	"	50	"	"	"	"	"	"		
		"	"	97	"	"	"	"	"	"	
Cette	Agde	"	4	"	2	2	"	"	"	63	
	Mèze	"	"	276	"	"	"	"	"	"	
	Cette	"	"	273	"	"	"	"	"	"	
	Palavas	"	1	"	"	"	"	"	"	"	
	Aigues-Mortes	"	"	219	"	"	"	"	"	"	
		"	"	176	"	"	"	"	"	"	
Martigues	Port S ^t -Louis-du-Rh. Arles	"	"	28	"	"	"	"	"	"	
	Port-de-Bouc	"	1	"	5	5	"	"	"	175	
	Berre	"	"	25	"	"	"	"	"	"	
	Martigues	"	8	"	6	4	2	"	"	288	
		"	"	386	"	"	"	"	"	"	
Marseille	Marseille	"	4	"	10	10	"	"	"	300	
	Cassis	"	"	499	"	"	"	"	"	"	
	La Ciotat	"	4	"	"	"	"	"	"	"	
		"	"	62	"	"	"	"	"	"	

Renseignements sur le tonnage des bateaux. (Suite.)

QUARTIERS	PORTS.	SO-CIÉTÉS ou COMPAGNIES d'armement.	ARMA-TEURS.	PATRONS proprié-tes.	BATEAUX À PROPULSION MÉCANIQUE.								VOILIERS.								TOTAL des BATEAUX.	TON-NAGE GLOBAL. tonneaux.						
					NOMBRE.	RÉPARTITION SUIVANT LE TONNAGE.							TOTAL du tonnage.	NOMBRE.	RÉPARTITION SUIVANT LE TONNAGE.								TOTAL du tonnage.					
						5 t ^{rs} .	6 à 10 t ^{rs} .	11 à 25 t ^{rs} .	26 à 50 t ^{rs} .	51 à 100 t ^{rs} .	Plus de 100 t ^{rs} .	0 à 5 t ^{rs} .			6 à 10 t ^{rs} .	11 à 25 t ^{rs} .	26 à 50 t ^{rs} .	51 à 100 t ^{rs} .	Plus de 100 t ^{rs} .									
RANÉE.																												
Port-Vendres . . .	Port-Vendres	"	"	"	"	"	"	"	"	"	"	12	12	"	"	"	"	"	21	12	21							
	Banyuls-sur-Mer	"	"	"	"	"	"	"	"	"	"	1	1	"	"	"	"	"	2	64	58	65	188					
	Collioure	"	"	"	"	"	"	"	"	"	"	21	15	4	2	"	"	"	95	67	60	7	222	88	317			
	Saint-Laurent-de-la-Salanque	"	"	"	"	"	"	"	"	"	"	2	"	"	2	"	"	"	32	"	"	"	"	"				
	Leucate	"	"	"	"	"	"	"	"	"	"	0	"	"	6	"	"	"	72	148	128	20	"	364	156	468		
	La Nouvelle	"	"	"	"	"	"	"	"	"	"	"	"	"	"	"	"	"	"	82	82	"	"	"	104	82	104	
	Bages	"	"	"	"	"	"	"	"	"	"	1	1	"	"	"	"	"	5	61	59	2	"	121	62	126		
	Gruissan	"	"	"	"	"	"	"	"	"	"	"	"	"	"	"	"	"	"	50	50	"	"	"	48	50	48	
			"	"	"	"	"	"	"	"	"	1	1	"	"	"	"	"	"	96	96	"	"	"	94	97	96	
			"	"	"	"	"	"	"	"	"	"	"	"	"	"	"	"	"	"	"	"	"	"	"	"	"	"
Cette	Agde	"	"	"	"	"	"	"	"	"	"	"	"	"	"	"	"	"	"	"	"	"	"	"	"	"	"	
	Mèze	"	"	"	"	"	"	"	"	"	30	16	12	2	"	"	"	"	175	246	234	12	"	"	572	278	810	
	Cette	"	"	"	"	"	"	"	"	"	"	"	"	"	"	"	"	"	"	273	273	"	"	"	283	273	283	
	Palavas	"	"	"	"	"	"	"	"	"	106	44	16	46	"	"	"	"	1.060	209	189	6	14	"	581	315	1.641	
	Aigues-Mortes	"	"	"	"	"	"	"	"	"	"	"	"	"	"	"	"	"	"	1	1	"	"	"	5	220	258	
		"	"	"	"	"	"	"	"	"	18	15	3	"	"	"	"	"	32	201	200	1	"	"	221	220	258	
		"	"	"	"	"	"	"	"	"	6	4	"	2	"	"	"	"	59	170	168	2	"	"	403	176	462	
Martigues	Port S ^t -Louis-du-Rh. Arles	"	"	"	"	"	"	"	"	"	"	"	"	"	"	"	"	"	"	"	"	"	"	"	"	"	"	
	Port-de-Bouc	"	"	"	"	"	"	"	"	"	"	"	"	"	"	"	"	"	"	3	27	27	"	"	"	47	28	50
	Berre	"	"	"	"	"	"	"	"	"	"	"	"	"	"	"	"	"	"	31	31	"	"	"	40	31	40	
	Martigues	"	"	"	"	"	"	"	"	"	"	14	14	"	"	"	"	"	"	36	11	11	"	"	16	30	227	
		"	"	"	"	"	"	"	"	"	"	"	"	"	"	"	"	"	"	"	24	24	"	"	"	35	24	35
	"	"	"	"	"	"	"	"	"	"	3	3	"	"	"	"	"	"	14	2	2	"	"	4	397	1.108		
	"	"	"	"	"	"	"	"	"	"	63	61	2	"	"	"	"	"	230	323	323	"	"	"	572	397	1.108	
Marseille	Marseille	"	"	"	"	"	"	"	"	"	"	"	"	"	"	"	"	"	"	"	"	"	"	"	"	"	"	
	Cassis	"	"	"	"	"	"	"	"	"	456	450	"	"	"	"	"	"	860	43	43	"	"	"	50	503	1.300	
	La Ciotat	"	"	"	"	"	"	"	"	"	22	22	"	"	"	"	"	"	43	41	41	"	"	"	61	63	104	
	"	"	"	"	"	"	"	"	"	"	4	4	"	"	"	"	"	"	7	"	"	"	"	"	"	"	"	
	"	"	"	"	"	"	"	"	"	"	38	38	"	"	"	"	"	"	76	24	24	"	"	"	28	66	111	

II. ARMEMENT. — Nombre de bateaux armés. —

QUANTIERS.	PORTS.	SO-CIÉTÉS ou COMPAGNIES d'armement.	ARMA-TEURS.	PATRONS propriétaires.	BATEAUX A VAPEUR.							TOTAL du tonnage.
					RÉPARTITION SUIVANT LE TONNAGE.						TOTAL	
					NOMBRE.	0 à 50 t.	51 à 100 t.	101 à 200 t.	201 à 500 t.	Plus de 500 t.		
MÉDITER												
Toulon.....	Bandol.....			69								
	La Seyne.....		1	229								
	Toulon.....		9									
	Vieux-Salins-d'Hyères.....		15	229								
	Saint-Tropez.....			105								
	Saint-Raphaël.....			140								
Antibes.....	Cannes.....		3									
	Golfe-Juan.....		1	118								
	Antibes.....		6	25								
	Cros-de-Cagnes.....		3	49								
Nice.....	Nice.....			63								
	Villefranche-sur-Mer.....			147								
	Menton.....		3									
Bastia.....	Bastia.....			98								
	Macinaggio.....			28								
	Saint-Florent.....			29								
	L'Île-Rousse.....			24								
	Calvi.....			45								
Ajaccio.....	Ajaccio.....			130								
	Propriano.....			24								
	Bonifacio.....			43	1	1				90		
TOTAL.....		5	59	4.728	24	21	3			1.006		

Renseignements sur le tonnage des bateaux. (Suite.)

QUANTIERS.	PORTS.	SO-CIÉTÉS ou COMPAGNIES d'armement.	ARMA-TEURS.	PATRONS propriétaires.	BATEAUX A PROPULSION MÉCANIQUE.								VOILIERS.								TOTAL des BATEAUX.	TONNAGE GLOBAL.
					RÉPARTITION SUIVANT LE TONNAGE.							TOTAL du tonnage.	RÉPARTITION SUIVANT LE TONNAGE.							TOTAL du tonnage.		
					NOMBRE.	0 à 5 t.	6 à 10 t.	11 à 25 t.	26 à 50 t.	51 à 100 t.	Plus de 100 t.		NOMBRE.	0 à 5 t.	6 à 10 t.	11 à 25 t.	26 à 50 t.	51 à 100 t.	Plus de 100 t.			
RANÉE. (Suite.)																						
Toulon.....					23	23						40	46	46					54	69	94	
					51	51						89	179	179					220	230	309	
					9	9						19									238	511
					89	89						191	140	140						301		
					12	12						62	3	3						5	120	308
					51	51						140	54	54						101		
					72	72						121	68	68						148	140	209
					25	25						47	39	39						58	64	105
					1	1						2	2	2						3	121	230
					38	37	1					73	80	80						152		
Antibes.....				1	1						2									26	34	
				15	15						19	10	10						13			
				10	10						19	39	39						54	60	93	
												56	56						71	56	71	
Nice.....												63	63						79	63	79	
					15	15					22	132	132						217	147	230	
					2	2					4	26	26						39	31	47	
Bastia.....					12	12					23	86	86						113	98	136	
					6	6					12	22	22						40	28	52	
					3	3					6	26	26						33	29	39	
					5	5					10	19	19						25	24	35	
					9	9					18	36	36						52	45	70	
Ajaccio.....					51	51					84	79	79						119	130	203	
					4	4					10	20	20						28	24	38	
					20	20					42	22	22						27	43	159	
TOTAL.....					1.311	1.213	38	60			3.858	3.467	3.397	56	14			6.054	4.802	10.918		

II. ARMEMENT. — Nombre de bateaux armés. —

QUARTIERS.	PORTS.	SO- CIÉ- TÉS OU COM- PAGNIES d'ar- mement.	ARMA- TEURS.	PATRONS pro- prié- res.	BATEAUX À VAPEUR.						TOTAL du tonnage.
					RÉPARTITION SUIVANT LE TONNAGE.						
					NOMBRE.	0 à 50 t ² .	51 à 100 t ² .	101 à 200 t ² .	201 à 500 t ² .	Plus de 500 t ² .	
ALGÈRE											
Bône.....	La Calle.....	"	12	"	"	"	"	"	"	"	"
	Bône.....	"	6	24	"	"	"	"	"	"	63
	Philippeville.....	"	7	135	"	"	"	"	"	"	168
Philippeville...	Collo.....	"	6	96	"	"	"	"	"	"	106
	Djidjelli.....	"	25	25	"	"	"	"	"	"	31
	Bougie.....	"	3	25	3	3	"	"	"	"	27
	Dellys.....	"	1	30	"	"	"	"	"	"	33
	Alger.....	"	5	16	14	2	"	"	"	"	688
Alger.....	Castiglione.....	"	8	3	3	"	"	"	"	"	208
	Cherchell.....	"	1	162	"	"	"	"	"	"	107
	Ténès.....	"	4	106	4	2	2	"	"	"	147
	Mostaganem.....	"	2	26	"	"	"	"	"	"	30
	Oran.....	"	1	20	"	"	"	"	"	"	125
	Arzew.....	"	1	39	3	3	"	"	"	"	43
	Nemours.....	"	39	2	2	"	"	"	"	"	91
	TOTAL.....	10	114	1.010	49	42	7	"	"	"	2.006

RÉCAPITU										
Mer du Nord et Manche.....	53	552	5.347	270	12	39	91	112	16	59.454
Océan.....	37	1.104	10.636	223	45	19	29	120	10	46.983
Méditerranée.....	5	59	4.728	24	21	3	"	"	"	1.006
Algérie.....	10	114	1.019	49	42	7	"	"	"	2.006
TOTAUX GÉNÉRAUX....	105	1.829	21.730	566	120	68	120	232	26	100.449

Renseignements sur le tonnage des bateaux. (Suite.)

QUARTIERS.	PORTS.	SO- CIÉ- TÉS OU COM- PAGNIES d'ar- mement.	ARMA- TEURS.	PATRONS pro- prié- res.	BATEAUX À PROPULSION MÉCANIQUE.								VOILIERS.								TOTAL des BATEAUX.	TON- NAGE GLOBAL.
					RÉPARTITION SUIVANT LE TONNAGE.								RÉPARTITION SUIVANT LE TONNAGE.									
					NOMBRE.	0 à 5 t ² .	6 à 10 t ² .	11 à 25 t ² .	26 à 50 t ² .	51 à 100 t ² .	Plus de 100 t ² .	TOTAL du ton- nage.	NOMBRE.	0 à 5 t ² .	6 à 10 t ² .	11 à 25 t ² .	26 à 50 t ² .	51 à 100 t ² .	Plus de 100 t ² .	TOTAL du ton- nage.		
ALGÈRE																						
Bône.....	La Calle.....	"	12	"	"	"	"	"	"	"	"	"	"	"	"	"	"	"	"	17	39	152
	Bône.....	"	6	2	2	"	"	"	"	"	"	"	"	"	"	"	"	"	"	20	145	466
	Philippeville.....	"	7	6	6	"	"	"	"	"	"	"	"	"	"	"	"	"	"	143	106	396
Philippeville...	Collo.....	"	6	96	"	"	"	"	"	"	"	"	"	"	"	"	"	"	"	79	31	60
	Djidjelli.....	"	25	25	"	"	"	"	"	"	"	"	"	"	"	"	"	"	"	9	20	31
	Bougie.....	"	3	25	3	3	"	"	"	"	"	"	"	"	"	"	"	"	"	12	20	20
	Dellys.....	"	1	30	"	"	"	"	"	"	"	"	"	"	"	"	"	"	"	41	12	12
	Alger.....	"	5	16	14	2	"	"	"	"	"	"	"	"	"	"	"	"	"	12	20	20
Alger.....	Castiglione.....	"	8	3	3	"	"	"	"	"	"	"	"	"	"	"	"	"	"	1	15	15
	Cherchell.....	"	1	162	"	"	"	"	"	"	"	"	"	"	"	"	"	"	"	1	10	1
	Ténès.....	"	4	106	4	2	2	"	"	"	"	"	"	"	"	"	"	"	"	13	16	16
	Mostaganem.....	"	2	26	"	"	"	"	"	"	"	"	"	"	"	"	"	"	"	2	16	16
	Oran.....	"	1	20	"	"	"	"	"	"	"	"	"	"	"	"	"	"	"	1	10	1
	Arzew.....	"	1	39	3	3	"	"	"	"	"	"	"	"	"	"	"	"	"	1	16	16
	Nemours.....	"	39	2	2	"	"	"	"	"	"	"	"	"	"	"	"	"	"	4	4	4
	TOTAL.....	10	114	1.010	49	42	7	"	"	"	"	"	"	"	"	"	"	"	"	2	16	16

RÉCAPITU																		
Mer du Nord et Manche.....	53	552	5.347	270	12	39	91	112	16	59.454								
Océan.....	37	1.104	10.636	223	45	19	29	120	10	46.983								
Méditerranée.....	5	59	4.728	24	21	3	"	"	"	1.006								
Algérie.....	10	114	1.019	49	42	7	"	"	"	2.006								
TOTAUX GÉNÉRAUX....	105	1.829	21.730	566	120	68	120	232	26	100.449								

RÉCAPITU																		
Mer du Nord et Manche.....	53	552	5.347	270	12	39	91	112	16	59.454								
Océan.....	37	1.104	10.636	223	45	19	29	120	10	46.983								
Méditerranée.....	5	59	4.728	24	21	3	"	"	"	1.006								
Algérie.....	10	114	1.019	49	42	7	"	"	"	2.006								
TOTAUX GÉNÉRAUX....	105	1.829	21.730	566	120	68	120	232	26	100.449								

II

ARMEMENT. (Suite.)

*Nombre de bateaux se livrant aux différentes sortes de pêches
avec désignation des engins.*

II. ARMEMENT. — Nombre de bateaux se livrant

NOTA. — Le total des colonnes ne donne pas le total des bateaux armés dans les quartiers,

QUARTIERS.	SYNDICATS OU PORTS.	MORUE.		HARENG.		MAQUEREAU.			SARDINE.	
		LIGNE.	CHALUT.	CHALUT.	FILET déri- vant.	CHALUT.	FILET.	LIGNE.	FILET droit.	AUTRES filets.
RÉGION DE LA MER DU										
Dunkerque...	Dunkerque	2	"	"	5	"	"	6	"	"
	Gravelines	10	"	"	8	"	"	12	"	"
Calais.....	Calais.....	"	"	"	17	"	"	25	"	"
Boulogne- sur-Mer.	Boulogne-sur-Mer...	"	2	36	46	36	33	48	"	"
	Étaples	"	"	"	19	"	"	"	"	"
	Berck.....	"	"	"	10	"	"	37	"	"
	Le Crotoy	"	"	"	9	"	"	7	"	"
	Saint-Valéry-s-Somme	"	"	"	2	"	"	25	"	"
Cayeux.....	"	"	"	15	"	"	15	"	"	
Dieppe.....	Le Tréport.....	"	"	"	10	"	"	31	"	"
	Dieppe.....	"	"	79	31	79	"	31	"	"
Fécamp.....	Saint-Valery-en-Caux.	"	"	"	"	"	"	20	"	"
	Saint-Pierre-en-Port .	"	"	"	"	"	"	"	"	"
	Fécamp.....	14	24	"	32	"	13	48	"	"
	Yport.....	"	"	"	16	"	"	32	"	"
Étretat.....	"	"	"	8	"	"	15	"	"	
Le Havre....	Le Havre.....	"	3	"	"	"	"	"	"	"
	Quillebeuf.....	"	"	"	"	"	"	"	"	"
Rouen.....	Duclair.....	"	"	"	"	"	"	"	"	"
	Rouen.....	"	"	"	"	"	"	"	"	"
Caen.....	Honfleur.....	"	"	"	"	"	"	"	"	"
	Trouville.....	"	"	"	"	"	"	19	"	"
	Dives.....	"	"	"	10	"	"	"	"	"
	Caen.....	"	"	"	"	"	"	"	"	"

aux différentes sortes de pêches avec désignation des engins.

certaines bateaux pouvant se livrer successivement, dans l'année, à différentes sortes de pêches.

LIGNE.	FILET.	POISSONS FRAIS.		HOMARD.	LANGOUSTE.	LANGOUSTE DE MAURITANIE.	PÊCHE HAUTURIÈRE ET CÔTIÈRE.		GRANDE PÊCHE, pêche hauturière et côtière. — Valeur totale des produits de pêche débarqués.	
		CHALUT.	LIGNE.				FILET.	Quantité de marée fraîche débarquée.		Valeur de la marée fraîche débarquée.
NORD ET DE LA MANCHE.										
"	"	19	8	"	"	"	647.100	1.945.650	3.758.350	
"	"	73	17	"	"	"	1.587.115	7.174.205	11.762.810	
"	"	50	40	"	"	"	853.750	2.042.500	2.042.500	
"	"	176	81	11	"	"	44.373.714	142.590.136	142.893.485	
"	"	73	9	"	"	"	307.523	1.312.000	1.320.000	
"	"	35	5	"	"	"	303.445	804.035	808.535	
"	"	51	2	"	"	"	206.725	811.150	811.150	
"	"	51	"	"	"	"	100.817	453.099	453.099	
"	"	23	9	4	"	"	137.281	783.733	783.733	
"	"	34	5	"	"	"	410.395	2.622.028	2.622.028	
"	"	75	35	"	"	"	6.687.851	35.790.879	35.790.879	
"	"	3	20	20	17	"	88.760	629.850	655.450	
"	"	"	18	18	14	"	13.598	69.725	69.725	
"	"	5	4	3	3	"	6.947.150	15.030.916	56.001.490	
"	"	"	32	16	4	"	435.860	1.161.320	1.161.770	
"	"	"	15	25	10	"	159.605	600.055	600.055	
"	"	25	37	103	"	"	970.304	5.356.034	5.457.676	
"	"	15	19	34	"	"	73.902	270.863	296.163	
"	"	"	33	33	"	"	62.140	227.440	227.460	
"	"	"	75	75	"	"	95.684	370.222	370.222	
"	"	75	15	30	"	"	1.429.630	2.101.450	2.101.450	
"	"	36	6	5	"	"	752.973	1.527.164	1.527.164	
"	"	7	"	22	"	"	39.450	297.600	335.150	
"	"	"	"	1	"	"	750	5.630	5.630	

II. ARMEMENT. — Nombre de bateaux se livrant

QUARTIERS.	SYNDICATS ou PORTS.	MORUE.		HARENG.		MAQUEREAU.			SARDINE.	
		LIGNE.	CHALUT.	CHALUT.	FILET déri- vant.	CHALUT.	FILET.	LIGNE.	FILET droit.	AUTRES filets.
RÉGION DE LA MER DU										
Caen (Suite.)	Ouistreham	"	"	"	"	"	"	"	"	"
	Courseulles	"	"	"	8	"	"	26	"	"
	Port-en-Bessin	"	"	"	8	"	"	62	"	"
	Grandcamp	"	"	"	"	"	"	46	"	"
Cherbourg	La Hougue	"	"	"	30	"	"	65	"	"
	Barfleur	"	"	"	"	"	"	17	"	"
	Cherbourg	"	"	"	50	"	"	150	"	"
	Omonville	"	"	"	2	"	"	65	"	"
Granville	Blainville	"	"	"	"	"	"	32	"	"
	Régnevillle	"	"	"	"	"	"	"	"	"
	Granville	8	"	30	6	"	"	186	"	"
Cancale	Le Vivier-sur-Mer	"	"	"	"	"	6	7	"	"
	Cancale	5	"	"	"	"	"	197	"	"
Saint-Malo	Saint-Malo	56	1	"	"	"	"	20	"	"
	Saint-Servan	27	3	"	"	"	"	45	"	"
	Saint-Suliac	"	"	"	"	"	"	5	"	"
	Pleurtuit	"	"	"	"	"	"	15	"	"
	Dinard	"	"	"	"	"	"	30	"	"
Dinan	Pleudihen	"	"	"	"	"	"	"	"	"
	Plouër	"	"	"	"	"	"	"	"	"
	Saint-Jacut-de-la-Mer	"	"	"	"	"	"	42	"	"
	Dinan	"	"	"	"	"	"	"	"	"
Saint-Brieuc	Plévenon	"	"	"	"	"	"	63	"	"
	Pléneuf	1	"	"	"	"	"	54	"	"
	Saint-Brieuc	"	3	"	"	"	"	28	"	"
	Le Légué	"	"	"	15	"	"	34	"	"

aux différentes sortes de pêches avec désignation des engins. (Suite.)

THON.	POISSONS FRAIS					HOMARD.	LANGOUSTE.	LANGOUSTE DE MADRITANIE.	PÊCHE HAUTURIÈRE ET CÔTIÈRE.		GRANDE PÊCHE, pêche hauturière et côtière. — Valeur totale des produits de pêche débarqués.
	LIGNE.	FILET.	CHALUT.	LIGNE.	FILET.				Quantités de marée fraîche débarquée.	Valeur de la marée fraîche débarquée.	
NORD ET DE LA MANCHE. (Suite.)											
"	"	6	36	18	"	"	"	370.556	2.248.094	2.362.404	
"	"	"	"	28	24	"	"	132.469	647.015	652.115	
"	"	27	"	"	2	"	"	3.078.981	5.756.212	5.756.212	
"	"	44	60	17	8	"	"	540.908	3.097.890	4.112.405	
"	"	20	120	18	20	"	"	421.980	2.100.130	3.045.420	
"	"	"	72	6	17	"	"	472.310	1.187.345	1.187.345	
"	"	15	150	30	62	"	"	1.761.400	7.231.550	7.325.315	
"	"	10	65	60	68	"	"	157.400	644.000	664.800	
"	"	2	84	10	25	"	"	58.265	297.200	750.770	
"	"	"	14	14	9	"	"	13.355	97.632	97.632	
"	"	36	150	21	35	"	"	446.453	2.159.550	5.918.596	
"	"	3	4	6	"	"	"	7.170	36.605	42.005	
"	"	56	35	30	3	"	"	810.182	3.658.668	4.426.898	
"	"	"	20	"	10	"	"	25.710	230.900	42.967.717	
"	"	4	45	7	4	"	"	179.400	1.508.480	23.015.654	
"	"	"	112	8	"	"	"	21.045	133.680	201.480	
"	"	"	43	15	20	"	"	45.510	164.500	234.390	
"	"	"	40	10	20	"	"	15.300	152.610	166.425	
"	"	"	12	15	"	"	"	9.650	85.330	129.686	
"	"	"	4	8	"	"	"	2.355	19.930	28.570	
"	"	9	41	"	3	"	"	62.765	413.350	470.950	
"	"	"	"	6	"	"	"	4.400	36.700	36.700	
"	"	9	63	16	14	"	"	15.250	171.050	175.050	
"	"	7	54	"	28	"	"	68.885	471.590	478.340	
"	"	"	28	"	"	"	"	213.700	1.326.000	1.339.400	
"	"	9	"	"	"	"	"	450.110	2.005.350	2.046.650	

II. ARMEMENT. — Nombre de bateaux se livrant

QUARTIERS.	SYNDICATS ou PORTS.	MORUE.		HARENG.		MAQUEREAU.			SARDINE.	
		LIGNE.	CHALUT.	CHALUT.	FILET		LIGNE.	FILET	FILET	AUTRES
					déri- vant.					
RÉGION DE LA MER DU										
Saint-Brieuc.. (Suite.)	Binic.....	1	"	"	5	"	"	13	"	"
Paimpol.....	Portrieux.....	"	"	"	10	4	15	30	3	1
	Plouézec.....	"	"	"	3	2	15	20	"	"
	Paimpol.....	9	"	"	"	"	"	38	"	"
Tréguier....	Pleubian.....	"	"	"	"	"	55	"	"	"
	Tréguier.....	"	"	"	"	"	45	65	"	"
	Port-Blanc.....	"	"	"	"	"	"	35	"	"
Lannion.....	Perros-Guirec.....	"	"	"	"	"	"	68	"	"
	Ploumeur-Bodou.....	"	"	"	"	"	"	40	"	"
	Lannion.....	"	"	"	"	"	10	40	"	30
Morlaix.....	Plougasnou.....	"	"	"	"	"	"	"	"	"
	Morlaix.....	"	"	"	2	"	"	22	"	"
	Roscoff.....	"	"	"	"	"	"	25	30	"
	Plouénéour-Trez.....	"	"	"	"	"	"	"	"	"
Le Conquet..	Plouguerneau.....	"	"	"	"	"	"	"	"	"
	L'Aberwrach.....	"	"	"	"	"	"	"	"	"
	Porspoder.....	"	"	"	"	10	"	"	"	"
	Ouessant.....	"	"	"	"	"	"	"	"	"
	Le Conquet.....	"	"	"	"	"	"	"	"	"
TOTAUX.....		133	36	166	362	121	192	1,966	33	31

aux différentes sortes de pêches avec désignation des engins. (Suite.)

THON.	POISSONS FRAIS.			HOMARD.	LANGOUSTE.	LANGOUSTE DE MAURITANIE.	PÊCHE HAUTURIÈRE ET CÔTIÈRE.		GRANDE PÊCHE, pêche hauturière et côtière. Valeur totale des produits de pêche débarqués.		
	LIGNE.	FILET.	CHALUT.				LIGNE.	FILET.		Quantité	Valeur
										de marée fraîche débarquée.	de la marée fraîche débarquée.
NORD ET DE LA MANCHE. (Suite.)											
"	"	"	6	13	"	4	"	38.767	308.915	749.755	
"	"	"	5	35	15	10	"	53.330	265.845	269.595	
"	"	"	6	35	12	4	"	54.075	206.360	273.055	
"	"	"	"	128	40	58	"	134.835	1.075.120	3.796.286	
"	"	"	"	10	12	3	"	10.375	69.705	666.420	
1	"	"	"	75	50	70	"	111.490	632.620	1.125.795	
"	"	"	"	50	15	20	"	23.020	162.860	174.110	
"	"	"	"	70	18	52	"	791.097	4.481.803	4.645.268	
"	"	"	"	80	10	42	"	78.347	265.759	455.541	
"	"	"	5	50	30	20	"	141.486	754.355	880.005	
"	"	"	4	48	"	9	"	315.169	1.590.628	1.590.628	
"	"	"	"	22	8	9	"	127.835	645.890	1.604.892	
"	"	"	"	35	"	86	"	248.624	1.903.047	2.328.147	
"	"	"	"	30	5	80	"	26.690	145.100	467.850	
"	"	"	"	280	30	90	"	116.840	560.640	2.580.140	
1	"	"	"	20	12	123	"	64.256	482.012	1.884.112	
"	"	"	"	93	10	100	"	103.408	511.407	707.407	
"	"	"	"	91	"	82	"	41.868	406.530	430.352	
"	"	"	"	30	28	40	"	206.324	1.686.573	2.502.773	
2	"	1,109	2,812	1,027	1,333	853	"	78.756.867	275.874.024	406.674.024	

II. — ARMEMENT. — Nombre de bateaux se livrant

QUARTIERS.	SYNDICATS ou PORTS.	MORUE.		HARENG.		MAQUEREAU.			SARDINE.	
		LIGNE.	CHALUT.	CHALUT.	FILET déri- vant.	CHALUT.	FILET.	LIGNE.	FILET droit.	AUTRES filets.
RÉGION DE										
Brest.....	Brest.....	"	"	"	"	10	"	77	"	"
	Plougastel-Daoulas...	"	"	"	"	"	"	10	"	"
	Le Faou.....	"	"	"	"	"	"	30	"	"
Camaret.....	Camaret.....	"	"	"	"	"	"	32	15	"
	Crozon.....	"	"	"	"	"	"	9	10	30
Douarnenez..	Douarnenez.....	"	"	"	30	"	67	350	290	150
Audierne....	Ile de Sein.....	"	"	"	"	"	"	"	"	"
	Audierne.....	"	"	"	6	"	45	10	225	"
Le Guilvinec.	Penmarch.....	"	"	"	"	"	8	90	95	95
	Guilvinec.....	"	"	"	"	"	99	112	97	30
	Loctudy.....	"	"	"	"	"	40	40	35	"
	Quimper.....	"	"	"	"	"	60	50	"	"
Concarneau..	Concarneau.....	"	"	"	7	"	20	12	234	"
	Doelan.....	"	"	"	40	"	40	250	40	"
Lorient.....	Lorient.....	3	"	3	"	"	9	38	3	"
	Port-Louis.....	"	"	"	"	"	10	52	48	"
Groix.....	Groix.....	"	"	"	"	"	55	120	"	"
Auray.....	Étel.....	"	"	"	"	"	"	10	50	"
	Quiberon.....	"	"	"	"	"	"	65	18	"
	La Trinité-sur-Mer...	"	"	"	2	"	"	33	"	"
	Auray.....	"	"	"	"	"	"	20	"	"
	Larmor-Baden.....	"	"	"	"	"	"	14	"	"
	Houat.....	"	"	"	"	"	"	"	"	"
	Hoedic.....	"	"	"	"	"	"	"	"	"
Vannes.....	Ile-aux-Moines.....	"	"	"	"	"	"	"	"	"
	Séné.....	"	"	"	5	"	"	50	"	"
	Port-Navalo.....	"	"	"	3	"	"	19	"	"
	Sarzeau.....	"	"	"	"	"	"	30	"	"
	Damgan.....	"	"	"	"	"	"	5	"	"
	La Roche-Bernard...	"	"	"	"	"	"	"	"	"

aux différentes sortes de pêche avec désignation des engins. (Suite.)

THON.	POISSONS FRAIS.		HOMARD.	LANGOUSTE.	LANGOUSTE DE MARCHAND.	PÊCHE HAUTURIÈRE ET CÔTIÈRE.		GRANDE PÊCHE, pêche hauturière et côtière. Valeur totale des produits de pêche débarqués.	
	LIGNE.	FILET.				CHALUT.	LIGNE.		FILET.
L'Océan.									
"	"	10	77	"	"	"	489.800	2.088.457	2.871.352
"	"	68	"	6	"	"	29.965	118.500	1.083.740
"	"	"	54	"	"	"	22.930	137.460	1.075.426
"	9	"	61	23	64	162	1.414.583	12.367.019	12.367.019
"	6	"	22	30	4	28	147.130	840.520	1.159.344
"	88	"	20	50	50	15	6.162.355	27.915.735	27.915.735
"	"	"	91	91	91	91	189.499	2.063.293	2.063.293
"	2	"	35	85	30	195	1.210.271	8.168.293	8.287.243
"	"	"	65	150	10	120	2.312.426	11.503.897	11.503.897
"	5	"	145	81	63	45	1.531.530	6.436.916	6.436.916
"	"	"	95	40	35	60	397.810	2.413.156	2.747.716
"	"	"	32	41	26	30	119.500	978.400	1.062.400
"	98	"	58	172	28	75	3.692.940	33.442.317	33.972.319
"	"	"	"	270	"	40	721.464	3.034.693	3.044.053
"	"	"	59	63	10	44	22.983.395	83.626.221	85.703.804
"	58	"	180	85	24	12	1.141.320	6.253.920	6.253.920
"	198	"	14	140	53	40	745.687	6.703.570	6.703.570
"	122	"	73	105	"	3	428.202	3.871.583	3.873.065
"	1	"	"	91	22	39	2.770.165	14.147.735	14.215.640
"	1	"	3	13	9	4	583.750	2.492.050	2.503.050
"	"	"	70	25	24	12	42.870	237.520	241.520
"	1	"	1	33	12	10	87.390	149.360	151.784
"	"	"	"	"	"	31	253.695	462.523	512.168
"	"	"	"	10	"	36	64.015	346.935	346.935
"	8	"	"	37	5	15	22.025	113.060	113.160
"	"	"	125	4	13	"	47.413	237.702	332.092
"	1	"	"	24	"	28	58.425	173.670	173.820
"	"	"	"	45	7	20	38.290	232.665	245.485
"	"	"	11	5	5	"	53.770	343.290	343.290
"	"	"	35	"	11	"	19.979	55.641	77.541

II. — ARMEMENT. — Nombre de bateaux se livrant

QUARTIERS.	SYNDICATS ou PORTS.	MORUE.		HARENG.		MAQUEREAU.			SARDINE.	
		LIGNE.	CHALUT.	CHALUT.	FILET déri- vant.	CHALUT.	FILET.	LIGNE.	FILET droit.	AUTRES filets.
RÉGION DE										
Belle-Isle	{ Sauzon Le Palais	"	"	"	"	"	"	"	20	"
		"	"	"	"	"	"	12	18	"
Le Croisic	{ Piriac La Turballe Le Croisic	"	"	"	6	"	"	53	6	"
		"	"	"	"	"	"	4	83	"
		"	"	"	10	"	"	70	28	"
Saint-Nazaire	{ Saint-Nazaire Douges Paimbœuf	"	"	"	"	"	"	"	4	"
		"	"	"	"	"	"	"	"	"
		"	"	"	"	"	"	"	"	"
Nantes	{ Basse-Indre Nantes Pornic	"	"	"	"	"	"	"	"	"
		"	3	"	"	"	"	"	"	"
		"	"	"	"	"	"	"	1	"
Noirmoutier	{ Noirmoutier Beauvoir-sur-Mer Ile d'Yeu	"	"	"	"	"	"	20	57	"
		"	"	"	"	"	"	"	1	"
		"	"	"	"	"	"	8	40	"
Les Sables-d'Olonne	{ Saint-Gilles-sur-Vie Les Sables-d'Olonne	"	"	"	"	"	"	20	130	"
		"	"	"	"	"	"	28	136	"
La Rochelle	{ L'Aiguillon-sur-Mer La Rochelle Saint-Martin-de-Ré La Flotte	"	"	"	"	"	"	"	"	"
		2	"	"	2	"	"	"	23	"
		"	"	"	5	"	"	"	"	"
		"	"	"	2	"	"	"	"	"

aux différentes sortes de pêche avec désignation des engins. (Suite.)

THON.	POISSONS FRAIS.					HOMARD.	LANGOUSTE.	LANGOUSTE DE MAURITANIE.	PÊCHE HAUTURIÈRE ET CÔTIÈRE.		GRANDE PÊCHE, pêche hauturière et côtière. Valeur totale des produits de pêche débarqués.
	LIGNE.	FILET.	CHALUT.	LIGNE.	FILET.				Quantité de marée fraîche débarquée.	Valeur de la marée fraîche débarquée.	
L'OCÉAN. (Suite.)											
"	"	"	"	58	15	38	38	"	329.268	1.750.204	1.776.839
1	"	"	"	21	15	18	18	"	619.500	4.651.567	4.694.067
"	"	"	24	53	4	53	"	"	59.519	301.485	301.685
"	"	"	56	"	"	"	"	"	1.382.961	7.290.197	7.301.211
"	"	"	6	"	"	75	55	"	1.450.660	8.441.210	8.483.210
"	"	"	47	10	45	"	"	"	145.620	763.917	1.542.657
"	"	"	"	"	12	"	"	"	28.980	278.130	305.330
"	"	"	"	"	41	"	"	"	16.135	151.050	168.550
"	"	"	"	"	180	"	"	"	296.200	2.268.000	2.280.025
"	"	"	"	"	299	"	"	"	140.380	1.579.141	1.686.241
"	"	"	47	"	20	"	"	"	103.610	647.460	647.460
"	"	"	12	9	18	126	126	"	725.334	3.058.020	3.350.320
"	"	"	60	20	10	20	"	"	167.040	1.213.830	1.391.430
37	"	"	55	"	6	190	"	"	938.580	4.781.430	4.792,200
"	"	"	160	30	"	50	50	"	806.916	4.324.826	4.352.546
95	"	"	165	28	"	25	25	"	2.143.548	13.822.165	13.822.165
"	"	"	25	11	54	"	"	"	40.090	228.985	595.285
21	"	"	366	"	95	1	1	"	74.254.038	74.620.200	81.533,152
"	"	"	4	"	27	2	"	"	95.630	487.120	488.920
"	"	"	49	"	5	"	"	"	23.220	173.700	192.300

II. — ARMEMENT. — Nombre de bateaux se livrant

QUARTIERS.	SYNDICATS OU PORTS.	MORUE.		HARENG.		MAQUEREAU.			SARDINE.	
		LIGNE.	CHALUT.	CHALUT.	FILET déri- vant.	CHALUT.	FILET.	LIGNE.	FILET droit.	AUTRES filets.
RÉGION DE										
Rochefort....	Fouras.....	"	"	"	"	"	"	"	"	"
	Rochefort.....	"	"	"	"	"	"	"	"	"
Marennes....	Marennes.....	"	"	"	"	"	"	"	"	"
	La Tremblade.....	"	"	"	"	"	"	"	"	"
	Le Château-d'Oléron.	"	"	"	"	"	"	10	"	"
	Royan.....	"	"	"	"	"	"	"	"	"
Bordeaux....	Blaye.....	"	"	"	"	"	"	"	"	"
	Branne.....	"	"	"	"	"	"	"	"	"
	Libourne.....	"	"	"	"	"	"	"	"	"
	Bordeaux.....	3	8	"	"	"	"	"	"	"
Arcachon....	Arés.....	"	"	"	"	"	"	"	"	"
	Gujan-Mestras.....	"	"	"	"	"	"	"	27	"
	La Teste-de-Buch....	"	"	"	"	"	"	7	"	"
	Arcachon.....	"	"	"	"	"	25	26	"	"
Bayonne....	Urt.....	"	"	"	"	"	"	"	"	"
	Bayonne.....	"	"	"	"	18	26	"	5	"
	Saint-Jean-de-Luz....	"	"	"	"	54	57	"	54	"
TOTAUX.....		8	11	3	118	10	534	1,852	1,707	334

aux différentes sortes de pêche avec désignation des engins. (Suite.)

THON.	POISSONS FRAIS.			HOMARD.	LANGOUSTE.	LANGOUSTE DE MAURITANIE.	PÊCHE HAUTURIÈRE ET CÔTIÈRE.		GRANDE PÊCHE, pêche hauturière et côtière. — Valeur totale des produits de pêche débarquée.
	LIGNE.	FILET.	CHALUT.				LIGNE.	FILET.	
L'Océan. (Suite.)									
"	"	55	"	20	"	"	58.700	465.600	465.600
"	"	50	"	"	"	"	17.000	170.000	170.000
"	"	50	"	80	"	"	23.815	161.470	335.070
"	"	40	"	329	"	"	68.540	384.680	1.167.680
"	"	149	4	4	10	"	176.559	1.152.067	1.607.217
1	"	42	8	25	"	"	65.540	315.210	315.210
"	"	"	"	50	"	"	66.785	420.655	420.655
"	"	"	"	134	"	"	82.685	533.420	533.420
"	"	"	"	147	"	"	65.515	500.420	500.420
"	"	"	34	138	"	"	69.880	327.850	37.953.604
"	"	"	"	272	"	"	20.500	164.000	181.200
"	"	"	"	45	"	"	857.310	4.109.172	4.110.612
"	"	"	"	151	"	"	175.600	585.810	607.610
"	"	33	"	38	"	"	10.230.411	56.038.525	56.038.525
"	"	"	"	17	"	"	134.780	1.640.700	1.640.700
"	"	"	"	194	9	9	623.460	4.621.490	4.621.490
28	"	2	57	18	29	29	7.180.170	28.509.190	28.509.190
781	"	2.618	2.436	3.163	1.584	1.312	91.467.082	461.948.997	516.325.993

II. — ARMEMENT. — Nombre de bateaux se livrant

QUARTIERS.	SYNDICATS ou PORTS.	MORUE.		HARENG.		MAQUEREAU.			SARDINE.	
		LIGNE.	CHALUT.	CHALUT.	FILET déri- vant.	CHALUT.	FILET.	LIGNE.	FILET droit.	AUTRES filets.
RÉGION DE LA										
Port-Vendres .	Port-Vendres	"	"	"	"	"	12	12	4	"
	Banyuls-sur-Mer	"	"	"	"	"	20	15	12	"
	Collioure	"	"	"	"	"	20	20	88	"
	Saint-Laurent	"	"	"	"	"	7	11	7	20
	Leucate	"	"	"	"	"	5	5	"	5
	La Nouvelle	"	"	"	"	"	"	"	18	6
	Bages	"	"	"	"	"	"	"	"	"
Gruissan	"	"	"	"	"	21	12	7	21	
Cette	Agde	"	"	"	"	"	27	125	30	"
	Mèze	"	"	"	"	"	"	"	48	"
	Cette	"	"	"	"	"	106	"	106	"
	Palavas	"	"	"	"	"	"	9	"	"
	Aigues-Mortes	"	"	"	"	"	1	131	"	3
Martigues	Port-Saint-Louis	"	"	"	"	"	"	"	"	"
	Arles	"	"	"	"	"	31	31	"	"
	Port-de-Bouc	"	"	"	"	"	7	7	2	"
	Berre	"	"	"	"	"	"	"	"	"
	Martigues	"	"	"	"	"	28	40	42	"
Marseille	Marseille	"	"	"	"	12	58	60	180	40
	Cassis	"	"	"	"	"	1	"	54	"
	La Ciotat	"	"	"	"	21	"	16	"	"
Toulou	Bandol	"	"	"	"	"	"	"	12	"
	La Seyne	"	"	"	"	"	11	"	22	"
	Toulon	"	"	"	"	12	50	15	140	40
	Vieux-Salins-d'Hyères	"	"	"	"	"	4	3	"	8
	Saint-Tropez	"	"	"	"	21	40	69	"	"
Saint-Raphaël	"	"	"	"	5	15	26	"	"	
Antibes	Cannes	"	"	"	"	"	"	"	100	"
	Golfe Juan	"	"	"	"	"	"	"	5	"
	Antibes	"	"	"	"	5	"	12	5	"
	Cros-de-Cagnes	"	"	"	"	14	"	50	"	"

aux différentes sortes de pêches avec désignation des engins. (Suite.)

THON.	POISSONS FRAIS.		HOMARD.	LANGOUSTE.	LANGOUSTE DE MAURITANIE.	PÊCHE HAUTURIÈRE ET CÔTIÈRE.		GRANDE PÊCHE, pêche hauturière et côtière.			
	LIGNE.	FILET.				CHALUT.	LIGNE.		FILET.	Quantité de marée fraîche débarquée.	Valeur de la marée fraîche débarquée.
MÉDITERRANÉE.											
"	"	"	12	"	"	8	71.650	500.000	500.000		
"	"	30	"	35	"	25	96.140	680.795	683.205		
"	"	40	"	"	"	35	1.062.845	3.700.816	3.719.776		
"	"	48	23	129	"	6	1.042.698	5.553.857	5.553.857		
"	"	35	10	22	"	"	197.102	1.066.603	1.066.603		
"	"	"	"	38	"	"	206.476	1.146.131	1.157.135		
"	"	"	"	50	"	"	180.800	635.850	635.850		
"	"	5	7	96	"	"	139.600	314.600	314.600		
"	"	"	"	"	"	"	248.900	2.507.600	3.123.600		
							71.000	350.500	1.409.500		
							667.200	4.693.150	5.153.150		
							695.470	4.180.400	4.180.400		
							222.020	1.495.720	1.497.320		
"	"	"	"	"	"	"	50.900	330.700	330.700		
							55.075	330.820	330.820		
							180.280	687.980	4.349.882		
							20.020	217.050	222.150		
							515.257	4.621.903	4.746.503		
"	"	"	"	"	"	"	726.500	3.577.200	3.638.500		
							72.688	667.092	667.742		
							100.590	877.680	883.680		
"	"	"	"	"	"	"	26.168	356.000	376.000		
							22.640	182.300	262.625		
							286.800	1.394.750	1.447.000		
							173.090	967.650	1.408.250		
							232.655	1.288.235	1.288.235		
"	"	"	"	"	"	"	23.713	138.042	139.040		
"	"	"	"	"	"	"	21.150	261.390	280.940		
							16.687	238.490	238.490		
							57.685	510.415	517.015		
							218.300	1.072.000	1.072.000		

II. — ARMEMENT. — Nombre de bateaux se livrant

QUARTIERS.	SYNDICATS ou PORTS.	MORUE.		HARENG.		MAQUEREAU.			SARDINE.	
		FILET.	CHALUT.	CHALUT.	FILET déri- vant.	CHALUT.	FILET.	LIGNE.	FILET droit.	AUTRES filets.
RÉGION DE LA										
Nice.....	Nice.....	"	"	"	"	"	8	"	50	"
	Villefranche-sur-Mer.	"	"	"	"	"	"	"	48	"
	Menton.....	"	"	"	"	"	13	8	13	3
Bastia.....	Bastia.....	"	"	"	"	"	"	"	4	"
	Saint-Florent.....	"	"	"	"	"	"	"	"	"
	Macinaggio.....	"	"	"	"	"	"	"	"	"
	Ile Rousse.....	"	"	"	"	"	"	"	"	"
Ajaccio.....	Calvi.....	"	"	"	"	"	"	"	"	"
	Ajaccio.....	"	"	"	"	"	"	"	"	"
	Propriano.....	"	"	"	"	"	"	"	"	"
	Bonifacio.....	"	"	"	"	"	"	"	"	"
	TOTAL.....	"	"	"	"	36	500	568	1.161	125
RÉGION DE										
Bône.....	La Calle.....	"	"	"	"	"	"	"	6	0
	Bône.....	"	"	"	"	"	16	85	15	"
Philippeville..	Philippeville.....	"	"	"	"	"	33	16	18	33
	Collo.....	"	"	"	"	"	26	10	8	26
	Djidjelli.....	"	"	"	"	"	7	"	7	12
	Bougie.....	"	"	"	"	"	3	3	10	6
Alger.....	Delys.....	"	"	"	"	"	"	"	1	"
	Alger.....	"	"	"	"	"	37	"	"	75
	Castiglione.....	"	"	"	"	"	"	"	75	"
	Cherchell.....	"	"	"	"	"	"	"	"	20
	Ténès.....	"	"	"	"	"	10	"	"	10
Oran.....	Mostaganem.....	"	"	"	"	"	"	"	"	8
	Arzew.....	"	"	"	"	"	12	"	23	"
	Oran.....	"	"	"	"	"	40	8	4	42
	Nemours.....	"	"	"	"	"	"	"	44	"
	TOTAL.....	"	"	"	"	184	122	211	238	
	ENSEMBLE.....	141	47	169	480	167	1.410	4.508	3.202	728

a. Pêche au corail.

aux différentes sortes de pêches avec désignation des engins. (Suite.)

THON.	POISSONS FRAIS.		HOMARD.	LANGOUSTE.	LANGOUSTE DE MAURITANIE.	PÊCHE HAUTURIÈRE ET CÔTIÈRE.		GRANDE PÊCHE, pêche hauturière et côtière.		
	LIGNE.	FILET.				CHALUT.	LIGNE.		FILET.	Quantité de marée fraîche débarquée.
MÉDITERRANÉE. (Suite)										
"	"	"	21	50	"	"	56.798	402.139	402.139	
"	"	"	15	90	"	8	25.030	191.220	198.030	
"	"	"	29	16	2	2	48.520	389.823	389.823	
"	"	"	"	94	"	"	250.445	1.347.352	1.359.344	
"	"	"	"	29	"	"	15.802	130.219	130.339	
6	"	"	"	28	"	18	17.312	134.022	134.022	
"	"	"	24	24	"	13	26.520	209.380	211.805	
"	23	"	"	36	"	35	36.383	357.649	360.131	
"	"	"	"	90	"	40	290.900	1.812.000	1.822.600	
"	"	"	"	21	"	15	48.103	207.547	212.547	
"	"	1	10	32	"	35	97.636	853.826	855.076	
21	235	696	749	2.907	58	444	8.705.454	50.580.896	57.271.024	
L'ALGÉRIE.										
"	"	5	17	3	"	2	(a) 10	117.401	460.663	528.163
"	"	10	32	43	"	6	"	714.864	2.159.713	2.553.333
"	"	9	32	29	"	9	"	907.037	3.308.231	4.809.946
"	"	"	5	31	"	1	"	251.940	284.934	464.934
"	"	"	4	16	3	3	"	359.362	738.933	1.104.558
"	"	7	5	18	3	3	"	547.330	1.407.260	1.407.260
"	15	"	"	5	"	"	"	104.270	567.950	567.950
"	"	19	18	51	"	6	"	2.215.500	8.479.400	8.479.400
"	"	4	18	10	"	"	"	1.102.428	2.243.836	2.245.385
"	"	4	5	2	"	4	"	642.540	1.327.425	1.399.425
"	1	2	11	12	9	9	"	475.962	838.895	838.895
"	"	5	18	22	"	"	"	809.735	1.470.791	1.473.706
48	19	6	52	86	"	12	"	1.251.184	3.651.235	3.651.235
"	"	8	102	36	10	10	"	4.213.188	11.031.752	11.031.752
3	2	2	2	2	"	"	"	2.292.604	2.660.949	2.660.949
51	37	81	321	366	25	65	10	16.005.435	40.631.967	43.216.891
855	272	4.504	6.318	7.463	3.000	2.674	30	194.934.838	829.035.884	1.023.187.032

III

PERSONNEL.

Renseignements sur le personnel pratiquant la PÊCHE EN BATEAU. (Importance numérique, qualités, âges, industries exercées accessoirement.)

Les renseignements concernant le personnel pratiquant la pêche à pied figurent au Tableau : Production-Pêche à pied (page 153 du présent volume).

Renseignements sur le personnel pratiquant la PÊCHE EN BATEAU

QUARTIERS.	PORTS OU SYNDICATS.	DÉCOMPOSITION DU PERSONNEL DES BATEAUX DE PÊCHE.									
		Capitaines ou patrons.	Seconds.	Officiers.	Matelots.	Novices.	Monsses.	Mécaniciens.	Chauffeurs.	Soutiers.	Total.
RÉGION DE LA MER DU											
Dunkerque.....	Dunkerque.....	117	2	4	122	7	10	"	"	"	262
Gravelines.....	Gravelines.....	108	13	19	548	7	5	12	"	"	712
Calais.....	Calais.....	59	2	"	235	26	18	2	2	"	344
Boulogne-sur-Mer.	Boulogne-sur-Mer.....	290	173	4	2.520	148	196	278	365	13	3.987
	Étaples.....	82	"	"	236	19	15	"	"	"	352
	Berck-sur-Mer.....	50	"	"	123	7	4	"	"	"	174
	Le Crotoy.....	51	"	"	70	5	8	"	"	"	134
	Saint-Valéry-sur-Somme.....	51	"	"	8	2	4	"	"	"	65
	Cayeux-sur-Mer.....	32	"	"	55	"	3	"	"	"	90
Dieppe.....	Le Tréport.....	41	2	"	98	9	8	2	7	"	167
	Dieppe.....	114	61	"	458	58	60	60	128	23	962
Fécamp.....	Saint-Valery-en-Caux.....	20	"	"	66	4	3	"	"	"	93
	Saint-Pierre-en-Port.....	18	"	"	18	"	1	"	"	"	37
	Fécamp.....	127	68	35	1.383	111	94	100	145	24	2.087
	Yport.....	32	"	"	140	20	20	"	"	"	212
	Étretat.....	29	"	"	115	7	5	"	"	"	156
Le Havre.....	Le Havre.....	168	4	4	392	14	17	11	11	"	621
	Quillebeuf.....	34	"	"	13	2	3	"	"	"	52
Rouen.....	Duclair.....	33	"	"	6	1	3	"	"	"	43
	Rouen.....	75	"	"	12	3	1	"	"	"	91

(importance numérique, qualités, âge, industries exercées accessoirement).

QUALITÉS DES COMMANDANTS.				ÂGE DES MARINS PÊCHEURS (état-major et équipage).				NOMBRE de MARINS exerçant accés- soirement une autre industrie.	INDUSTRIES EXERCÉES PAR LES MARINS en dehors de la pêche.
Capitaines au long cours.	Capitaines au cabotage.	Marins titulaires d'autres brevets ou diplômes.	Patrons non brevetés.	Moins de 16 ans.	16 à 18 ans.	18 à 50 ans.	Plus de 50 ans.		
NORD ET DE LA MANCHE.									
"	"	12	105	10	7	212	33	40	Dockers, cafetiers, journaliers.
"	1	11	96	5	7	580	120	"	"
"	"	2	57	18	26	190	110	60	Dockers, journaliers, cafetiers, mareyeurs.
"	4	163	123	196	148	2.970	673	585	Déchargement des navires, gardiens de bateaux.
"	"	16	66	15	19	221	97	67	Journaliers.
"	"	15	25	4	7	129	34	5	Cultivateurs, journaliers.
"	"	3	48	8	5	82	39	"	"
"	"	"	51	4	2	36	23	"	"
"	"	3	29	3	"	70	17	"	"
"	"	9	32	8	9	117	33	"	"
"	5	58	51	75	82	677	128	81	Journaliers.
"	"	2	18	3	4	50	36	"	"
"	"	"	18	"	1	20	16	"	"
1	38	35	53	94	111	1.522	360	100	Gréeurs, voiliers, charpentiers, tonneliers.
"	"	"	32	20	20	50	129	"	"
"	"	"	29	5	7	102	42	1	Charpentier.
"	4	1	163	17	14	536	54	"	"
"	"	2	32	3	2	35	12	"	"
"	"	"	33	3	1	9	30	"	"
"	"	"	75	1	3	51	33	"	"

Renseignements sur le personnel pratiquant la PÊCHE EN BATEAU

QUARTIERS.	PORTS OU SYNDICATS.	DÉCOMPOSITION DU PERSONNEL DES BATEAUX DE PÊCHE.								Total.	
		Capitaines ou patrons.	Second.	Officiers.	Matelots.	Novices.	Mousses.	Mécaniciens.	Chanfleurs.		Soutiers.
RÉGION DE LA MER DU											
Caen	Honfleur	120	"	"	135	13	9	"	"	"	277
	Trouville	47	"	"	61	2	1	"	"	"	112
	Dives	29	"	"	35	2	"	"	"	"	66
	Caen	1	"	"	"	"	"	"	"	"	1
	Ouistreham	60	"	"	45	2	2	"	"	"	109
	Courseulles	41	"	"	34	3	"	"	"	"	78
	Port-en-Bessin	89	"	"	99	12	24	27	"	"	251
	Grandcamp-les-Bains	125	"	"	155	16	11	"	"	"	307
Cherbourg	La Hougue	153	"	"	146	13	11	1	"	"	324
	Barfleur	72	"	"	125	9	10	"	"	"	216
	Cherbourg	194	4	"	191	10	25	4	12	"	440
	Omonville-la-Rogue	74	"	"	60	16	10	"	"	"	160
Granville	Blainville	104	"	"	82	1	"	"	"	"	187
	Regnéville	14	"	"	18	1	"	"	"	"	33
	Granville	194	8	6	255	20	15	"	"	"	498
Cancele	Cancele	279	6	20	475	56	43	"	"	"	879
	Le Vivier	13	"	"	8	"	"	"	"	"	21

(importance numérique, qualités, âge, industries exercées accessoirement). [Suite.]

QUALITÉS DES COMMANDANTS.				ÂGE DES MARINS PÊCHEURS (état-major et équipage).				NOMBRE de MARINS exerçant accés- soirement une autre industrie.	INDUSTRIES EXERCÉES PAR LES MARINS en dehors de la pêche.
Capitains au long cours.	Capitains au cabotage.	Marins titulaires d'autres brevets ou diplômes.	Patrons non brevetés.	Moins de 16 ans.	16 à 18 ans.	18 à 50 ans.	Plus de 50 ans.		
NORD ET DE LA MANCHE. (Suite.)									
"	"	"	120	9	13	224	31	27	Manœuvres.
"	1	"	46	1	3	60	48	39	Idem.
"	"	"	29	"	2	57	7	24	Maçons, ouvriers d'usine.
"	"	"	1	"	"	"	1	"	"
"	"	"	60	2	2	91	14	"	"
"	"	"	41	"	3	53	22	"	"
"	1	2	86	24	12	172	43	1	Epicier.
"	"	2	123	11	16	228	52	6	Journaliers.
1	"	2	150	11	13	201	99	"	"
"	"	2	70	10	9	158	39	"	"
"	"	5	189	25	10	295	110	4	Cultivateurs.
"	3	"	71	10	16	104	30	20	Idem.
"	"	"	104	1	"	112	74	92	Idem.
1	2	1	10	1	2	25	5	"	"
4	8	8	174	6	20	412	60	60	Gréeurs, dockers, voiliers.
"	8	15	256	52	58	550	219	270	Cultivateurs.
"	"	"	13	"	"	17	4	"	"

QUARTIERS.	PORTS OU SYNDICATS.	DÉCOMPOSITION DU PERSONNEL DES BATEAUX DE PÊCHE.									
		Capitaines ou patrons.	Seconds.	Officiers.	Matelots.	Novices.	Mousses.	Mécaniciens.	Chauffeurs.	Soutiers.	Total.
Saint-Malo.....	Saint-Malo.....	78	57	"	1.414	114	57	3	3	2	1.728
	Saint-Servan.....	75	30	33	712	60	65	6	12	6	999
	Saint-Suliac.....	125	"	"	30	2	2	"	"	"	159
	Pleurtuit.....	43	"	"	10	8	12	"	"	"	73
	Dinard.....	41	"	"	18	"	"	"	"	"	59
Dinan.....	Pleudihen.....	42	"	"	8	1	"	"	"	"	51
	Plouër.....	12	"	"	"	"	"	"	"	"	12
	Saint-Jacut.....	48	"	"	168	7	9	"	"	"	232
	Dinan.....	6	"	"	2	"	"	"	"	"	8
Saint-Brieuc.....	Plévenon.....	63	"	"	74	12	9	"	"	"	158
	Pléneuf-Dahouet.....	57	1	1	54	8	12	"	"	"	133
	Saint-Brieuc.....	31	3	6	162	33	31	3	12	"	281
	Le Légué.....	43	"	"	172	10	8	"	"	"	233
	Binic.....	14	1	2	44	4	3	"	"	"	68
Paimpol.....	Portrieux.....	38	"	"	8	2	2	"	"	"	50
	Plouézec.....	39	"	"	40	8	6	2	"	"	95
	Paimpol.....	198	9	27	531	80	85	2	"	"	932

RÉGION DE LA MER DU

Capitaines au long cours.	Capitaines au cabotage.	Marins titulaires d'autres brevets ou diplômés.	Patrons non brevetés.	ÂGE DES MARINS PÊCHEURS (état-major et équipage).				NOMBRE de MARINS exerçant accés- soirement une autre industrie.	INDUSTRIES EXERCÉES PAR LES MARINS en dehors de la pêche.
				Moins de 16 ans.	16 à 18 ans.	18 à 50 ans.	Plus de 50 ans.		
"	57	"	21	57	114	1.444	113	50	Gréeurs.
"	30	"	45	55	67	850	27	"	"
2	12	4	107	2	2	119	30	"	"
"	1	4	38	12	8	12	41	35	Charpentiers, callats.
"	"	"	41	"	4	25	30	30	Promenades en mer.
1	2	"	39	"	1	33	17	"	"
"	"	"	12	"	"	10	2	"	"
1	2	2	43	9	7	180	36	4	Mareyeurs.
"	"	"	6	"	"	5	3	"	"
1	"	"	62	9	12	41	96	"	"
2	2	2	51	12	8	86	27	80	Cultivateurs.
2	1	"	28	29	35	183	34	112	Travaux de la terre et du port.
"	"	5	38	8	10	170	45	"	"
"	2	"	12	3	4	50	11	12	Travaux agricoles.
1	2	3	32	2	2	20	26	"	"
"	"	2	37	6	8	61	20	35	Cultivateurs.
"	9	3	186	85	80	716	51	75	Idem.

Renseignements sur le personnel pratiquant la PÊCHE EN BATEAU

QUARTIERS.	PORTS OU SYNDICATS.	DÉCOMPOSITION DU PERSONNEL DES BATEAUX DE PÊCHE.								Total.	
		Capitaines ou patrons.	Seconds.	Officiers.	Matelots.	Novices.	Mousses.	Mécaniciens.	Chauffeurs.		Soutiers.
RÉGION DE LA MER DU											
Tréguier.....	Pleubian.....	80	"	"	60	7	8	"	"	"	155
	Tréguier.....	88	1	"	102	35	20	"	"	"	247
	Port-Blanc.....	50	"	"	33	6	14	"	"	"	103
Lannion.....	Ferros-Guirec.....	70	"	"	87	15	9	"	"	"	181
	Pleumeur-Bodou.....	101	"	"	80	11	17	"	"	"	209
	Lannion.....	102	"	"	90	30	20	"	"	"	242
Morlaix.....	Plougasnou.....	70	"	"	80	7	10	"	"	"	107
	Morlaix.....	81	"	"	79	15	15	"	"	"	190
	Roscoff.....	239	"	"	190	35	21	"	"	"	485
	Plouneour-Trez.....	138	"	"	105	19	7	"	"	"	209
Le Conquet.....	Plouguerneau.....	365	"	"	375	70	60	"	"	"	870
	L'Aberwrach.....	256	"	"	240	31	42	"	"	"	569
	Porspoder.....	322	"	"	189	32	12	4	"	"	559
	Ouessant.....	91	"	"	67	21	29	"	"	"	208
	Le Conquet.....	135	"	"	109	34	32	"	"	"	310
TOTAUX Mer du Nord et Manche.....		6.271	445	161	13.875	1.343	1.256	510	697	68	24.635

(importance numérique, qualités, âge, industries exercées accessoirement). [Suite.]

QUALITÉS DES COMMANDANTS.	ÂGE DES MARINS PÊCHEURS (état-major et équipage).				NOMBRE de MARINS exerçant accessoirement une autre industrie.	INDUSTRIES EXERCÉES PAR LES MARINS en dehors de la pêche.			
	Capitaines au long cours.	Capitaines au cabotage.	Marins titulaires d'autres brevets ou diplômes.	Patrons non brevetés.			Moins de 16 ans.	16 à 18 ans.	18 à 50 ans.
NORD ET DE LA MANCHE. (Suite et fin.)									
"	2	"	78	8	7	111	29	8	Cultivateurs.
"	1	"	87	20	35	162	30	12	Idem.
"	"	"	50	14	6	74	9	"	"
1	4	2	63	9	15	65	92	5	Constructeur de bateaux, journaliers.
"	4	2	95	17	11	99	82	25	Cultivateurs, manœuvres.
"	"	"	102	20	30	140	52	20	Idem.
"	2	4	64	10	7	100	50	"	"
"	"	3	78	15	15	125	35	144	Cultivateurs.
"	"	"	239	21	35	357	72	48	Idem.
"	"	"	138	7	19	207	36	250	Pêche du goémon.
"	"	"	365	60	70	595	145	150	Cultivateurs.
"	"	3	253	42	31	378	118	148	Idem.
"	"	"	322	12	32	295	220	447	Idem.
"	"	"	91	29	21	59	99	"	"
"	1	6	128	32	34	203	41	150	Cultivateurs.
18	209	414	5.630	1.260	1.384	17.396	4.595		

Renseignements sur le personnel pratiquant la PÊCHE EN BATEAU

QUARTIERS.	PORTS OU SYNDICATS.	DÉCOMPOSITION DU PERSONNEL DES BATEAUX DE PÊCHE.									
		Capitaines ou patrons.	Seconds.	Officiers.	Matelots.	Navires.	Mousses.	Mécaniciens.	Chauffeurs.	Soutiers.	Total.
RÉGION DE											
Brest.....	Brest.....	87			126		2				215
	Plougastel-Daoulas.....	84			294	30	7				415
	Le Faou.....	98			192	50	35				375
Camaret.....	Camaret.....	276			1.176	159	112				1.723
	Crozon.....	112			436	40	60				648
Douarnenez.....	Douarnenez.....	698			2.693	305	340				4.036
Audierne.....	Île de Sein.....	91			257	27	19				394
	Audierne.....	563			2.600	315	380				3.858
Guilvinec.....	Penmarch.....	299			990	160	145				1.594
	Guilvinec.....	470			1.395	149	170				2.184
	Pont-l'Abbé-Loctudy.....	250			351	42	35				678
	Quimper.....	106			190	100	52	4	2		454
Concarneau.....	Concarneau.....	575			1.976	258	278				3.087
	Doëlan.....	271			489	102	88				950
Lorient.....	Lorient.....	246	56		713	100	141	55	98	51	1.460
	Port-Louis.....	354			1.501	160	128				2.143
Groix.....	Groix.....	435			1.137	98	100				1.770

(importance numérique, qualités, âge, industries exercées accessoirement). [Suite.]

QUALITÉS DES COMMANDANTS.	ÂGE DES MARINS PÊCHEURS. (Etat-Major et équipage).				NOMBRE de MARINS exerçant accés- soirement une autre industrie.	INDUSTRIES EXERCÉES PAR LES MARINS en dehors de la pêche.					
	Capitaines au long cours.	Capitaines au cabotage.	Marins titulaires d'autres brevets ou diplômes.	Patrons non brevetés.			Moins de 16 ans.	16 à 18 ans.	18 à 50 ans.	Plus de 50 ans.	
L'Océan.											
"	"	"	87	2	3	170	40	"			
"	"	"	84	7	30	375	3	415			Agriculteurs.
"	"	6	92	35	50	258	32	50			Cultivateurs ou carriers.
"	"	79	197	112	159	1.321	131	387			Cultivateurs et charpentiers.
"	"	"	112	60	40	472	76	460			Idem.
1	1	51	645	340	305	2.300	1.091	80			Maçons, tailleurs de pierres, cultivateurs et ma- nœuvres.
"	"	1	90	19	27	220	123	8			Manœuvres et charpentiers.
"	"	1	562	380	315	2.217	946	1.820			Cultivateurs.
"	"	"	299	145	160	1.099	190	40			Journaliers d'usines et cultivateurs.
"	"	"	470	170	149	1.530	335	"			"
"	"	7	243	35	42	396	205	70			Cultivateurs.
"	"	6	100	52	100	222	80	15			Idem.
"	"	8	567	278	258	2.061	490	548			Idem.
"	"	11	260	88	102	631	129	600			Idem.
"	22	101	123	141	100	1.010	209	117			Manœuvres et agriculteurs.
"	"	20	334	128	160	1.258	597	10			Manœuvres.
"	"	75	360	100	98	1.382	190	"			"

Renseignements sur le personnel pratiquant la PÊCHE EN BATEAU

QUARTIERS.	PORTS OU SYNDICATS.	DÉCOMPOSITION DU PERSONNEL DES BATEAUX DE PÊCHE.								Total.	
		Capitaines ou patrons.	Seconds.	Officiers.	Matelots.	Novices.	Moussa.	Mécaniciens.	Chauffeurs.		Soutiers.
RÉGION DE											
Auray	Etel	271	"	"	1.049	121	113	"	"	"	1.554
	Quiberon	123	"	"	383	34	27	"	"	"	568
	La Trinité-sur-Mer	54	"	"	24	3	5	2	0	"	94
	Auray	135	"	"	122	17	27	"	"	"	301
	Larmor-Baden	35	"	"	18	7	8	"	"	"	68
	Houat	31	"	"	34	4	6	"	"	"	75
	Hoëdic	36	"	"	53	4	2	"	"	"	95
Vannes	L'Île-aux-Moines	45	"	"	35	7	4	"	"	"	91
	Séné.	172	"	"	77	19	38	"	"	"	306
	Port-Navalo	30	"	"	9	2	3	"	"	"	44
	Sarzeau	53	"	"	19	10	6	"	"	"	88
	Dangan	17	"	"	15	3	5	"	"	"	40
	La Roche-Bernard	46	"	"	7	5	"	"	"	"	58
	Vannes	3	"	"	"	"	"	"	"	"	3
Belle-Île	Sauzon	58	"	"	52	4	8	"	"	"	122
	Le Palais	70	"	"	123	9	10	"	"	"	212
Le Croisic	Piriac-sur-Mer	53	"	"	87	6	4	"	"	"	150
	La Turballe	87	"	"	314	25	39	"	"	"	465
	Le Croisic	83	"	"	168	16	15	"	"	"	282
Saint-Nazaire	Saint-Nazaire	81	2	"	126	10	4	4	6	"	233
	Donges	12	"	"	17	"	"	"	"	"	29
	Paimbœuf	41	"	"	19	8	2	"	"	"	70

(importance numérique, qualités, âge, industries exercées accessoirement). [Suite.]

QUALITÉS DES COMMANDANTS.	ÂGE DES MARINS PÊCHEURS. (Etat-Major et équipage.)				NOMBRE de MARINS exerçant accés- soirement une autre industrie.	INDUSTRIES EXERCÉES PAR LES MARINS en dehors de la pêche.							
	Capitaines au long cours.	Capitaines au cabotage.	Marins titulaires d'autres brevets ou diplômes.	Patrons non brevetés.			Moins	16	18	Plus			
							de	à	à	de			
				16	18	50	50	ans.	ans.	ans.	ans.		
"	1	6	261	113	121	1.092	228	82	Ostréiculture.				
"	2	2	119	27	34	461	46	"	"				
"	2	2	50	5	3	62	24	3	Ostréiculture.				
"	2	1	9	123	17	27	194	63	Idem.				
"	2	2	31	8	7	33	20	24	Idem.				
"	"	3	28	6	4	49	16	"	"				
"	"	"	36	4	2	72	17	"	"				
"	"	8	37	4	7	37	43	42	Ostréiculteurs et cultivateurs.				
"	4	"	168	38	19	153	96	4	Idem.				
"	"	"	30	3	2	12	27	23	Cultivateurs.				
"	1	2	50	6	10	34	38	10	Mytilculteurs.				
"	"	2	15	5	3	25	7	"	"				
"	1	"	45	"	5	37	16	2	Débitants.				
"	"	3	"	"	"	"	3	3	Cultivateurs.				
"	"	"	58	8	4	40	70	"	"				
"	1	1	68	10	9	106	87	6	Débitants, commerce de légumes.				
"	3	5	2	43	4	6	128	12	Maçons et cultivateurs.				
"	"	19	68	39	25	278	123	"	"				
"	1	"	35	47	15	16	204	47	"				
"	"	11	70	4	10	193	26	30	Manceuvres.				
"	"	"	12	"	"	26	3	3	Cultivateurs, manœuvres.				
"	"	"	41	2	8	50	10	"	"				

Renseignements sur le personnel pratiquant la PÊCHE EN BATEAU

QUARTIERS.	PORTS OU SYNDICATS.	DÉCOMPOSITION DU PERSONNEL DES BATEAUX DE PÊCHE.									Total.
		Capitaines ou patrons.	Seconds.	Officiers.	Matelots.	Novices.	Mousses.	Mécaniciens.	Chaudfours.	Soutiers.	
RÉGION DE											
Nantes.....	Basse-Indre.....	178	"	"	72	6	4	"	"	"	200
	Nantes.....	302	2	10	128	13	3	2	10	"	470
	Pornic.....	68	"	"	23	9	5	"	"	"	105
Noirmoutier....	Noirmoutier.....	308	"	"	612	78	108	"	"	"	1.106
	Beauvoir-sur-Mer.....	111	"	"	58	9	17	"	"	"	105
	Ile d'Yeu.....	305	5	"	365	60	82	"	"	"	817
Les Sables-d'Olonne	Saint-Gilles-sur-Vie.....	210	"	"	329	26	23	"	"	"	588
	Les Sables-d'Olonne.....	430	"	"	1.045	38	41	"	"	"	1.551
La Rochelle.....	L'Aiguillon-sur-Mer.....	90	"	"	15	5	5	"	"	"	115
	La Rochelle.....	476	81	1	656	56	74	102	278	"	1.724
	Saint-Martin-de-Ré.....	31	"	"	26	2	3	"	"	"	62
	La Flotte.....	54	"	"	94	6	4	"	"	"	158
Rochefort.....	Fouras.....	65	"	"	65	"	"	"	"	"	130
	Rochefort.....	52	"	"	148	19	"	"	"	"	210
Marennes.....	Île d'Oléron.....	149	"	"	141	42	27	"	"	"	359
	Marennes.....	130	"	"	95	24	11	"	"	"	260
	La Tremblade.....	329	"	"	107	32	15	"	"	"	483
	Royan.....	76	"	"	95	10	8	"	"	"	189

(importance numérique, qualités, âge, industries exercées accessoirement). [Suite.]

QUALITÉS DES COMMANDANTS.	ÂGE DES MARINS PÊCHEURS (Etat-Major et équipage.)				NOMBRE de MARINS exerçant accessoirement une autre industrie.	INDUSTRIES EXERCÉES PAR LES MARINS en dehors de la pêche.				
	Capitaines au long cours.	Capitaines au cabotage.	Marins titulaires d'autres brevets ou diplômes.	Patrons non brevetés.			Moins de 16 ans.	16 à 18 ans.	18 à 50 ans.	Plus de 50 ans.
L'Océan. (Suite.)										
"	"	"	178	4	6	180	70	"	"	"
3	"	"	299	3	13	379	75	"	"	"
"	"	"	68	5	9	77	14	"	"	"
"	"	2	306	108	78	770	150	76	Agriculteurs.	"
"	"	4	107	17	9	134	35	"	"	"
"	"	10	295	82	60	545	130	"	"	"
"	"	1	210	23	26	399	140	9	Maçons.	"
"	"	"	430	41	38	1.290	185	20	Voiliers, charpentiers, manœuvres	"
"	"	1	89	5	5	73	32	76	Mytiliculture.	"
"	5	83	388	74	56	1.467	127	272	Ostréiculteurs et bouchailleurs.	"
"	"	2	29	3	2	43	14	27	Idem.	"
"	"	1	53	4	6	102	46	30	Culture et ostréiculture.	"
"	"	"	65	"	"	78	52	"	"	"
"	"	"	52	"	19	180	20	20	Cultivateurs.	"
"	"	6	143	27	42	257	33	200	Ostréiculture et agriculture.	"
"	"	8	122	11	24	170	55	260	Ostréiculture et mytiliculture	"
"	"	12	317	15	32	395	41	395	Ostréiculture.	"
"	"	5	71	8	10	131	40	"	"	"

Renseignements sur le personnel pratiquant la PÊCHE EN BATEAU

(importance numérique, qualités, âge, industries exercées accessoirement). [Suite.]

QUARTIERS.	PORTS OU SYNDICATS.	DÉCOMPOSITION DU PERSONNEL DES BATEAUX DE PÊCHE.									QUALITÉS DES COMMANDANTS.				ÂGE DES MARINS PÊCHEURS. (Etat-Major et équipage.)				NOMBRE de MARINS exerçant accessoirement une autre industrie.	INDUSTRIES EXERCÉES PAR LES MARINS en dehors de la pêche.	
		Capitaines ou patrons.	Seconds.	Officiers.	Matelots.	Novices.	Mousses.	Mécaniciens.	Chanfleurs.	Soutiers.	Total.	Capitaines au long cours.	Capitaines au cabotage.	Marins titulaires d'autres brevets ou diplômes.	Patrons non brevetés.	Moins de 16 ans.	16 à 18 ans.	18 à 50 ans.			Plus de 50 ans.
RÉGION DE L'Océan. (Suite et fin.)																					
Bordeaux	Blaye.....	50	"	"	13	4	3	"	"	"	70	"	"	"	50	3	4	39	24	"	
	Branne.....	134	"	"	90	8	"	"	"	"	232	"	"	"	134	4	4	45	179	63	Viticulteurs.
	Libourne.....	147	"	"	27	9	4	"	"	"	187	"	"	"	147	4	9	100	74	87	Tonneliers, cultivateurs.
	Bordeaux.....	183	8	8	343	41	11	12	52	16	674	5	8	2	168	11	41	446	176	130	Mancœuvres, charpentiers, cultivateurs.
Arcachon.....	Arès.....	272	"	"	4	3	4	"	"	"	283	"	"	"	272	3	4	144	132	60	Résiniers.
	Gujan-Mestras.....	260	"	"	509	14	4	"	"	"	787	"	"	43	217	4	14	492	277	37	Ostréiculture.
	La Teste.....	154	"	"	70	8	7	2	"	"	241	"	"	16	138	7	8	193	33	151	Idem.
	Arcachon.....	116	33	55	402	33	33	33	99	"	804	"	"	67	49	33	33	497	241	18	Ostréiculture et navigation de plaisance.
Bayonne.....	Urt.....	125	"	"	124	30	11	"	"	"	290	"	"	"	125	11	30	218	31	260	Charpentiers, cultivateurs, menuisiers.
	Bayonne.....	194	"	"	273	30	43	25	1	"	566	"	"	"	194	43	30	430	63	360	Cultivateurs, dockers, charpentiers, carriers.
	Saint-Jean-de-Luz.....	111	"	"	590	28	19	42	42	"	832	"	"	54	57	19	28	703	82	"	"
TOTAUX de l'Océan.....		11,661	187	74	25,786	3,052	2,987	284	594	67	44,692	19	54	784	10,804	2,982	3,060	30,185	8,405		

QUARTIERS.	PORTS OU SYNDICATS.	DÉCOMPOSITION DU PERSONNEL DES BATEAUX DE PÊCHE.									
		Capitaines ou patrons.	Seconds.	Officiers.	Matelots.	Novices.	Mousses.	Mécaniciens.	Chauffeurs.	Soutiers.	Total.
RÉGION DE LA											
Port-Vendres	Port-Vendres	12	"	"	14	2	4	"	"	"	32
	Banyuls-sur-Mer	65	"	"	182	5	4	1	1	1	259
	Collioure	88	"	"	292	60	40	"	"	"	480
	Saint-Laurent-de-la-Salanque	156	"	"	232	27	19	"	"	"	434
	Leucate	82	"	"	14	2	2	"	"	"	100
	La Nouvelle	62	"	"	22	2	2	"	"	"	88
	Bages	50	"	"	2	3	"	"	"	"	55
Gruissan	97	"	"	38	6	7	"	"	"	148	
Cette	Agde	278	"	"	255	8	6	1	4	"	532
	Mèze	273	"	"	15	14	5	"	"	"	307
	Cette	315	"	"	480	70	39	"	"	"	904
	Palavas	220	"	"	9	5	7	"	"	"	241
	Vigues-Mortes	176	"	"	62	9	7	"	"	"	254
Martigues	Port-Saint-Louis-du-Rhône	28	"	"	18	4	2	"	"	"	52
	Arles	31	"	"	9	3	1	"	"	"	44
	Port-de-Bouc	30	"	"	38	2	3	5	5	"	83
	Berre	24	"	"	3	1	"	"	"	"	28
	Martigues	397	"	"	122	19	10	6	6	"	560
Marseille	Marseille	503	"	"	1,214	90	30	10	20	"	1,867
	Cassis	63	"	"	20	5	9	"	"	"	97
	La Ciotat	66	"	"	29	10	9	"	"	"	114

QUALITÉS DES COMMANDANTS.				ÂGE DES MARINS PÊCHEURS (Etat-major et équipages).				NOMBRE de MARINS exerçant accessoirement une autre industrie.	INDUSTRIES EXERCÉES PAR LES MARINS en dehors de la pêche.
Capitaines au long cours.	Capitaines au cabotage.	Marins titulaires d'autres brevets ou diplômes.	Patrons non brevetés.	Moins de 16 ans.	16 à 18 ans.	18 à 50 ans.	Plus de 50 ans.		
MÉDITERRANÉE.									
"	"	"	12	4	2	20	6	0	Dockers.
"	"	"	65	4	5	192	58	250	Culture de la vigne.
"	"	"	88	40	60	250	130	120	Idem.
"	"	1	155	19	27	320	68	90	Cultivateurs.
"	"	"	82	2	2	62	34	"	"
"	"	"	62	2	2	43	41	"	"
"	"	"	50	"	3	25	27	1	Mareyeur et fabricant de filets.
"	2	1	94	7	6	87	48	110	Culture de la vigne, vendanges, récolte du sel.
"	"	18	260	6	8	283	255	120	Idem.
"	"	"	273	5	14	204	84	25	Cultivateurs.
"	"	2	313	39	70	727	68	130	Dockers.
"	"	"	220	7	5	141	88	"	"
"	"	1	175	7	9	140	98	17	Vignerons et manœuvres.
"	"	"	28	2	4	42	4	5	Dockers.
"	"	"	31	1	3	24	16	"	"
"	"	5	25	3	2	59	19	6	Manœuvres.
"	"	"	24	"	1	14	13	"	"
"	"	6	391	10	19	335	196	"	"
"	"	23	480	30	90	1,450	297	200	Dockers.
"	"	1	62	9	5	67	16	11	Idem.
"	"	"	66	9	10	77	18	12	Journaliers.

Renseignements sur le personnel pratiquant la PÊCHE EN BATEAU

QUARTIERS.	PORTS OU SYNDICATS.	DÉCOMPOSITION DU PERSONNEL DES BATEAUX DE PÊCHE.									
		Capitaines ou patrons.	Seconds.	Officiers.	Matelots.	Novices.	Mousses.	Mécaniciens.	Chauffeurs.	Soutiers.	Total.
RÉGION DE LA											
Toulon.....	Bandol.....	69	"	"	9	1	1	"	"	"	80
	La Seyne.....	230	"	"	230	20	20	"	"	"	500
	Toulon.....	238	"	"	133	26	18	"	"	"	415
	Vieux-Salins-Hyères.....	120	"	"	190	27	18	"	"	"	355
	Saint-Tropez.....	140	"	"	161	15	10	"	"	"	326
	Saint-Raphaël.....	64	"	"	27	5	4	"	"	"	100
Antibes.....	Cannes.....	121	"	"	35	2	1	"	"	"	159
	Golfe-Juan.....	26	"	"	2	1	"	"	"	"	29
	Antibes.....	60	"	"	32	2	2	"	"	"	96
	Cros-de-Cagnes.....	56	"	"	116	6	8	"	"	"	186
Nice.....	Nice.....	63	"	"	47	"	1	"	"	"	111
	Villefranche-sur-Mer.....	147	"	"	28	5	3	"	"	"	183
	Menton.....	31	"	"	33	2	"	"	"	"	66
Bastia.....	Bastia.....	98	"	"	119	38	25	"	"	"	280
	Macinaggio.....	28	"	"	20	6	19	"	"	"	73
	Saint-Florent.....	29	"	"	24	1	6	"	"	"	60
	Île-Rousse.....	24	"	"	13	4	6	"	"	"	47
	Calvi.....	45	"	"	69	11	14	"	"	"	139
Ajaccio.....	Ajaccio.....	130	"	"	131	25	13	"	"	"	299
	Propriano.....	24	"	"	15	6	4	"	"	"	49
	Bonifacio.....	43	"	"	82	8	7	1	"	"	141
TOTAUX de la Méditerranée.....		4,802	"	"	4,586	558	386	24	36	1	10,363

(importance numérique, qualités, âge, industries exercées accessoirement). [Suite.]

QUALITÉS DES COMMANDANTS.				ÂGE DES MARINS PÊCHEURS (État-Major et équipages).				NOMBRE de MARINS exerçant accessoirement une autre industrie.	INDUSTRIES EXERCÉES PAR LES MARINS en dehors de la pêche.
Capitaines au long cours.	Capitaines au cabotage.	Marins titulaires d'autres brevets ou diplômes.	Pêcheurs non brevetés.	Moins de 16 ans.	16 à 18 ans.	18 à 50 ans.	Plus de 50 ans.		
"	"	"	69	1	1	02	16	12	Cultivateurs et fleuristes.
1	1	"	228	20	20	420	40	"	"
"	"	"	238	18	26	256	115	"	"
"	"	14	106	18	27	224	86	44	Cultivateurs et journaliers.
"	"	"	140	10	15	224	77	13	Journaliers.
1	"	2	61	4	5	59	32	12	Journaliers, cultivateurs, dockers.
"	"	"	121	1	2	121	35	6	Manœuvres.
"	2	5	19	"	1	18	10	"	"
"	1	"	59	2	2	57	35	3	Cultivateurs, serrurier.
"	"	"	56	8	6	136	36	10	Jardiniers, cultivateurs.
"	"	"	63	1	"	80	30	39	Dockers, employés dans divers établissements et casinos.
"	"	"	147	3	5	99	76	90	Le battelage dans la rade de Villefranche.
"	"	"	31	"	2	47	17	44	Employés dans divers établissements et casinos.
1	"	"	97	25	38	181	36	"	"
"	"	"	28	19	9	25	20	"	"
"	1	"	28	6	1	36	17	"	"
"	"	"	24	6	4	31	6	"	"
"	"	1	44	14	11	106	8	"	"
"	"	"	130	13	25	80	181	"	"
"	"	"	24	4	6	25	14	"	"
"	"	1	42	7	8	108	18	"	"
3	7	81	4,711	386	561	6,957	2,489	"	"

Renseignements sur le personnel pratiquant la PÊCHE EN BATEAU

QUARTIERS.	PORTS OU SYNDICATS.	DÉCOMPOSITION DU PERSONNEL DES BATEAUX DE PÊCHE.									
		Capitaines ou patrons.	Seconds.	Officiers.	Matelots.	Novices.	Mousses.	Mécaniciens.	Chauffeurs.	Souffiers.	Total.
RÉGION DE											
Bône.....	La Calle.....	39	"	"	107	13	11	"	"	170	
	Bône.....	145	"	"	126	23	15	2	4	315	
	Philippeville.....	106	"	"	374	19	14	10	25	548	
Philippeville.....	Collo.....	31	"	"	90	3	2	"	"	126	
	Djidjelli.....	27	"	"	77	3	"	"	"	107	
	Bougie.....	33	"	"	111	4	"	3	6	157	
	Dellys.....	21	"	"	64	5	"	"	"	90	
Alger.....	Alger.....	187	"	"	871	60	35	19	43	1,215	
	Castiglione.....	107	"	"	258	46	30	"	"	441	
	Cherchell.....	30	"	"	136	5	2	4	8	185	
	Ténès.....	25	"	"	34	"	1	"	"	60	
	Mostaganem.....	53	"	"	94	8	5	3	3	166	
Oran.....	Arzew.....	106	"	"	231	54	42	1	1	435	
	Oran.....	249	"	"	810	102	50	18	30	1,259	
	Nemours.....	55	"	"	220	17	6	2	2	304	
TOTAUX de l'Algérie.....		1,214	"	"	3,603	362	213	62	122	2	5,578

(importance numérique, qualités, âges, industries exercées accessoirement). [Suite et fin.]

QUALITÉS DES COMMANDANTS.	ÂGE DES MARINS PÊCHEURS (État-major et équipages).				NOMBRE de MARINS exerçant accessoirement une autre industrie.	INDUSTRIES EXERCÉES PAR LES MARINS en dehors de la pêche.				
	Capitaines au long cours.	Capitaines au cabotage.	Marins titulaires d'autres brevets ou diplômes.	Patrons non brevetés.			Moins de 16 ans.	16 à 18 ans.	18 à 50 ans.	Plus de 50 ans.
"	"	"	"	39	11	13	105	41	15	Liégeurs, charretiers, jardiniers.
"	"	2	143	15	23	207	70	50	50	Manœuvres, dockers, charretiers
1	"	10	95	14	19	392	123	12	12	Journaliers.
"	1	11	19	2	3	112	9	37	37	Journaliers, bouchonniers, liégeurs.
"	"	"	27	"	3	95	9	7	7	Dockers.
"	"	6	27	"	4	128	25	20	20	Journaliers.
"	"	"	21	"	5	70	15	"	"	"
"	"	15	172	35	60	1,015	105	"	"	"
"	"	"	107	30	46	295	70	"	"	"
"	1	14	15	4	2	147	32	"	"	"
"	"	1	24	1	"	41	18	34	34	Manœuvres.
"	"	4	49	5	8	108	45	"	"	"
"	"	4	102	42	54	301	38	"	"	"
"	"	27	222	50	102	977	130	120	120	Dockers.
"	"	2	53	6	17	260	21	"	"	"
1	2	96	1,115	215	359	4,253	751	"	"	"

RÉCAPITU

Région de la mer du Nord et de la Manche.....	6,271	445	161	13,875	1,343	1,256	519	697	68	24,635
Région de l'Océan.....	11,661	187	74	25,786	3,052	2,987	284	594	67	44,692
Région de la Méditerranée.....	4,802	"	"	4,586	558	386	24	36	1	10,393
Région de l'Algérie.....	1,214	"	"	3,603	362	213	62	122	2	5,578
TOTAUX GÉNÉRAUX.....	23,948	632	235	47,850	5,315	4,842	889	1,449	138	85,293

LATION.

18	209	414	5,630	1,260	1,384	17,396	4,595	"
19	54	784	10,804	2,982	3,060	30,185	8,465	"
3	7	81	4,711	386	561	6,957	2,489	"
1	2	96	1,115	215	359	4,253	751	"
41	272	1,375	22,260	4,843	5,364	58,791	16,300	"

IV

PRODUCTION.

QUANTITÉS ET VALEURS.

1° *Production de grande pêche:*

A. Terre-Neuve et Islande (Rendement par port d'armement des bateaux pêcheurs et port de débarquement des produits de la pêche).

B. Tableau détaillé des primes allouées pour encouragements aux pêches maritimes en 1926.

2° *Production générale de la pêche en bateau:*

Grande pêche, pêche au large, pêche côtière, pêche dans les étangs salés et la partie maritime des fleuves et rivières.

3° *Production générale de la pêche à pied et indication du nombre des pêcheurs y prenant part;*

4° *Ostréiculture, mytiliculture et autres coquillages, réservoirs à poissons et à crustacés;*

A. Ostréiculture :

a. Huîtres indigènes;

b. Huîtres portugaises.

B. Mytiliculture et autres coquillages.

C. Réservoirs à poissons et à crustacés.

PORTS D'ARMEMENT
DES BATEAUX PÊCHEURS.

PORTS D'ARMEMENT des BATEAUX PÊCHEURS.	QUANTI- TÉS PÊCHÉS. kilogr.	VALEUR des PRODUITS pêchés. francs.	FÉCAMP.		GRAN QUANTITÉS. kilogr.
			QUANTITÉS. kilogr.	VALEUR. francs.	
TERRE-NEUVE.					
Boulogne-sur-Mer.....	481.805	973.782	161.260	439.042	"
Fécamp.....	19.773.479	42.026.149	15.500.639	34.835.012	"
Le Havre.....	3.486.230	4.357.781	1.100.000	1.375.000	"
Granville.....	2.288.770	6.498.909	"	"	934.175
Cancale.....	1.399.225	3.907.606	"	"	"
Saint-Malo.....	17.104.714	43.814.137	"	"	"
Saint-Servan.....	10.188.875	22.671.169	"	"	"
Pléneuf et Saint-Brieuc.....	4.432.146	7.958.639	"	"	"
Binic.....	292.970	567.540	"	"	"
Paimpol.....	521.360	1.613.895	"	"	"
Lorient.....	658.875	2.076.625	"	"	"
Nantes.....	641.565	1.346.178	"	"	"
La Rochelle.....	664.850	1.114.940	"	"	"
Bordeaux.....	7.425.209	19.270.785	"	"	"
Arcachon.....	1.525.755	1.907.194	"	"	"
Saint-Pierre-et-Miquelon.....	862.159	1.077.699	"	"	"
TOTAUX.....	71.747.487	161.183.228	16.761.899	36.649.054	934.175

PORTS DE DÉBARQUEMENT DE LA PÊCHE.

VILLE. VALEUR. francs.	SAINT-MALO.		SAINT-SERVAN.		BINIC.		PAIMPOL.	
	QUANTITÉS. kilogr.	VALEUR. francs.	QUANTITÉS. kilogr.	VALEUR. francs.	QUANTITÉS. kilogr.	VALEUR. francs.	QUANTITÉS. kilogr.	VALEUR. francs.
TERRE-NEUVE.								
"	"	"	"	"	"	"	"	"
"	"	"	192.475	364.136	"	"	"	"
2.723.961	"	"	"	"	"	"	"	"
"	1.399.225	3.907.606	"	"	"	"	"	"
"	14.877.599	38.028.886	"	"	"	"	"	"
"	"	"	9.631.300	21.141.598	"	"	"	"
"	"	"	"	"	"	"	"	"
"	"	"	"	"	166.070	440.840	"	"
"	"	"	"	"	"	"	343.710	1.040.495
"	"	"	"	"	"	"	"	"
"	"	"	"	"	"	"	"	"
"	545.700	789.765	"	"	"	"	"	"
"	"	"	"	"	"	"	"	"
"	"	"	"	"	"	"	"	"
"	"	"	"	"	"	"	"	"
2.723.961	16.822.524	42.726.257	9.823.775	21.505.734	166.070	440.840	343.710	1.040.495

PORTS D'ARMEMENT DES BATEAUX PÊCHEURS.			LORIENT.		SAINT-
PORTS D'ARMEMENT des BATEAUX PÊCHEURS.	QUANTI- TÉS	VALEUR	QUANTITÉS.	VALEUR.	QUANTITÉS.
	PÊCHÉS.	des PRODUITS péchés.	kilogr.	francs.	kilogr.
TERRE-NEUVE. (Suite.)					
Boulogne-sur-Mer.....	481.305	973.782	"	"	"
Fécamp.....	19.773.479	42.026.130	"	"	"
Le Havre.....	3.486.230	4.357.781	"	"	"
Granville.....	2.288.770	6.498.909	"	"	"
Cancale.....	1.399.225	3.907.606	"	"	"
Saint-Malo.....	17.104.714	43.814.137	"	"	"
Saint-Servan.....	10.188.875	22.671.169	"	"	"
Pléneuf et Saint-Brieuc.....	4.432.146	7.958.639	"	"	"
Binic.....	292.970	567.540	"	"	"
Paimpol.....	521.360	1.613.895	"	"	"
Lorient.....	658.875	2.076.625	658.875	2.076.625	"
Nantes.....	641.565	1.306.178	"	"	389.370
La Rochelle.....	664.850	1.114.940	"	"	"
Bordeaux.....	7.425.209	19.270.785	"	"	"
Arcachon.....	1.525.755	1.907.194	"	"	"
Saint-Pierre-et-Miquelon.....	862.159	1.077.699	"	"	"
TOTAUX.....	71.747.487	161.183.228	658.875	2.076.625	389.370

Quantités : 71,747,487 kilo

PORTS DE DÉBARQUEMENT DE LA PÊCHE. (Suite.)

NAZAIRE.	LA ROCHELLE.		BORDEAUX.		PORT-DE-BOUC.		SAINT-PIERRE- ET-MIQUELON.	
VALEUR.	QUANTITÉS.	VALEUR.	QUANTITÉS.	VALEUR.	QUANTITÉS.	VALEUR.	QUANTITÉS.	VALEUR.
francs.	kilogr.	francs.	kilogr.	francs.	kilogr.	francs.	kilogr.	francs.
"	"	"	"	"	239.580	299.475	80.465	235.265
"	"	"	1.338.017	2.323.496	294.800	368.499	2.447.548	4.135.006
"	1.003.730	1.307.156	1.292.500	1.615.625	"	"	"	"
"	"	"	1.354.595	3.774.948	"	"	"	"
"	"	"	"	"	"	"	"	"
"	686.510	1.856.239	1.540.605	3.929.012	"	"	"	"
"	"	"	557.575	1.529.571	"	"	"	"
"	561.479	1.344.992	2.832.640	4.969.947	"	"	1.038.027	1.643.700
"	"	"	"	"	"	"	126.900	126.900
"	177.650	573.400	"	"	"	"	"	"
"	"	"	"	"	"	"	"	"
778.740	252.195	567.438	"	"	"	"	"	"
"	119.150	325.175	"	"	"	"	"	"
"	"	"	7.425.209	19.270.785	"	"	"	"
"	"	"	"	"	1.525.755	1.907.194	"	"
"	"	"	"	"	862.159	1.077.699	"	"
778.740	2.890714	6.034.400	16.341.141	37.413.384	2.922.294	3.652.867	3.692.940	6.140.871

grammes. — Valeur : 161,183,228 francs.

PORTS D'ARMEMENT DES BATEAUX PÊCHEURS.			DUNKERQUE.		GRAVELINES.	
PORTS D'ARMEMENT des BATEAUX PÊCHEURS.	QUANTI- TÉS PÊCHÉS.	VALEUR des PRODUITS péchés.	QUANTITÉS.	VALEUR	QUANTITÉS.	VALEUR.
			kilogr.	francs.	kilogr.	francs.
ISLANDE.						
Dunkerque	362.500	1.812.500	362.500	1.812.500	"	"
Gravelines.....	1.011.584	4.552.128	"	"	1.011.584	4.552.128
Boulogne.....	259.650	590.669	"	"	"	"
Fécamp.....	1.573.675	3.503.161	"	"	"	"
Paimpol.....	711.749	2.640.623	"	"	"	"
TOTAUX.....	3.919.158	13.099.081	362.500	1.812.500	1.011.584	4.552.128

Quantités:

PORTS DE DÉBARQUEMENT DE LA PÊCHE.

BOULOGNE.		FÉCAMP.		GRANVILLE.		PAIMPOL.		LA ROCHELLE.	
QUANTITÉS.	VALEUR.	QUANTITÉS.	VALEUR.	QUANTITÉS.	VALEUR.	QUANTITÉS.	VALEUR.	QUANTITÉS.	VALEUR.
kilogr.	francs.	kilogr.	francs.	kilogr.	francs.	kilogr.	francs.	kilogr.	francs.
ISLANDE.									
"	"	"	"	"	"	"	"	"	"
"	"	"	"	"	"	"	"	"	"
110.285	243.960	149.365	346.709	"	"	"	"	"	"
"	"	1.573.675	3.503.161	"	"	"	"	"	"
"	"	"	"	138.580	455.885	315.804	1.307.986	257.365	876.752
110.285	243.960	1.723.040	3.849.870	138.580	455.885	315.804	1.307.986	257.365	876.752

Quantités: 3.919.158 kilogrammes. — Valeur : 13.099.081 francs.

NATURE DES DÉPENSES.						MONTANT DES DÉPENSES.	
<p>CHAPITRE 25. ENCOURAGEMENTS AUX PÊCHES MARITIMES. (Art. 1^{er} seulement.)</p>							
Crédits ouverts..		Loi du 29 avril 1926.....	2.680.000			3.380.000 ^f 00	
		Loi du 31 mars 1927.....	700,000 ^f				
Dépenses.....						3.328,391 92	
Disponible.....						51.608 08	
<p>ARTICLE PREMIER. I. — Primes à l'armement.</p>							
	TAUX de la prime.	NOMBRE de navires.	JAUGE.	NOMBRE de marins employés		NOMBRE total de marins.	SOMMES.
	fr. c.		tonneaux.	à la pêche.	à la sécherie.		francs.
1° Zone dite de Terre-Neuve.....	24 30	131	44.978 32	4.096	"	4.096	(3)97.989 75
	(1) 24 30	22	11.686 17	832	77	909	(4)23.222 70
Zone dite d'Islande.....	40 50	33	9.012 08	928	"	928	(5)36.490 50
Zone des îles Féroé.....	24 30	"	"	"	"	"	"
Sur le Dogger-Bank.....	12 15	"	"	"	"	"	"
Zone dite la Côte occidentale d'Afrique.....	24 30	"	"	"	"	"	"
	(1) 24 30	"	"	"	"	"	"
ENSEMBLE.....		186	65.676 57	5.856	77	5.933	157.702 ^f 95
2° 264 navires ou embarcations (ne comprenant pas plus de trois hommes d'équipage) armés à la côte de Saint-Pierre et Miquelon et montés par 510 marins ont eu droit, à raison de 24 fr. 30 (2) par marin, à une prime de..							12.393 ^f 00
<p>II. — Primes à l'exportation des produits de pêche.</p>							
160.628 ^{kl} 000	Morue séchée expédiée soit directement des lieux de pêche, soit des entrepôts de France à destination des pays étrangers ou des colonies françaises, hors des limites du cabotage international (prime 16 fr. 20 par quintal métrique).....					25.921 28	
3.282.471 ^{kl} 600	Morue séchée expédiée des ports de France, sans y avoir été entreposée, et importée dans les colonies françaises autres que l'Algérie ou dans les pays étrangers, hors des limites du cabotage international (prime 12 fr. 96 par quintal métrique).....					425.407 57	
20.681.969 ^{kl} 000	Morue séchée expédiée soit directement des lieux de pêche, soit des ports de France à destination des pays étrangers, dans les limites du cabotage international (prime 12 fr. 96 par quintal métrique).....					2.680.382 55	
56.300 ^{kl} 000	Morue repaquée en France et expédiée à destination des pays étrangers ou des colonies françaises (prime 9 fr. 72 par quintal métrique).....					5.472 36	
"	Poissons pêchés à la Côte occidentale d'Afrique et séchés dans des conditions analogues à celles de la morue, expédiés soit directement des lieux de pêche, soit des ports de France à destination des pays étrangers ou des colonies françaises autres que l'Algérie, le Sénégal et la Mauritanie (prime 9 fr. 72 par quintal métrique).....					"	
<p>III. — Primes d'importation de rogues.</p>							
115.597 ^{kl} 900	Prime 12 fr. 15 par quintal métrique.....					14.045 00	
<p>IV. — Primes d'achat de rogues.</p>							
58,166 ^{kl} 650	Prime 12 fr. 15 par quintal métrique.....					7.067 21	
TOTAUX du Chapitre 25.....						3.328,391 92	

(1) Il est alloué une prime de 40 fr. 50 par homme effectivement employé à la sécherie, à raison d'un homme au plus par trois hommes employés à la pêche.

(2) Les petits pêcheurs de Saint-Pierre et Miquelon ne se sont pas livrés à l'industrie de la sécherie en 1926.

Les sommes de 97.989 fr. 75 (3) 23.222 fr. 70 (4) et 36.490 fr. 50 (5) ne représentent pas le décompte exact des primes par rapport au nombre de marins figurant à la statistique. Les différences proviennent : 1° de ce que la prime n'a pas été allouée pour un homme ayant manqué le départ; 2° de ce que la prime de sécherie n'a pas été allouée à cinq navires n'ayant effectué aucune opération de sécherie; enfin, de ce que le solde de sept primes d'armement n'a pas encore été payé.

IV

PRODUCTION. (Suite.)

Production générale de la pêche en bateau.

DÉSIGNATION DES GENRES DE PÊCHE.	UNITÉS de QUANTITÉS.	DUNKERQUE.		GRAVELINES.		CALAIS.		
		QUANTITÉS.	VALEUR.	QUANTITÉS.	VALEUR.	QUANTITÉS.	VALEUR.	
			francs.		francs.		francs.	
RÉGION DE LA MER DU NORD ET DE LA MANCHE.								
Islande.....	Morue.....	Kilogr.	362.500	1.812.500	1.011.584	4.552.128	"	"
	Rogue.....	Idem.	"	"	3.280	26.240	"	"
	Huile.....	Litre.	"	"	3.150	10.237	"	"
Féroë et Dogger-Bank.	Morue.....	Kilogr.	"	"	"	"	"	"
	Rogue.....	Idem.	"	"	"	"	"	"
	Huile.....	Litre.	"	"	"	"	"	"
Terre-Neuve...	Morue.....	Kilogr.	"	"	"	"	"	"
	Rogue.....	Idem.	"	"	"	"	"	"
	Huile.....	Litre.	"	"	"	"	"	"
Poissons divers de la côte occidentale d'Afrique...		Kilogr.	"	"	"	"	"	"
Cabillauds.....		Idem.	27.700	98.600	29.500	84.750	3.600	14.400
Merlus ou Colins.....		Idem.	"	"	"	"	"	"
Turbots.....		Idem.	4.300	58.800	44.000	414.000	5.600	67.200
Barbues.....		Idem.	3.100	37.200	46.575	499.975	1.050	12.600
Carrelets ou Plics.....		Idem.	218.000	577.500	189.750	569.250	75.000	300.000
Soles.....		Idem.	16.500	244.500	132.740	2.231.080	10.500	157.500
Congres.....		Idem.	"	"	"	"	"	"
Raies.....		Idem.	106.000	287.500	497.850	921.775	47.000	188.000
Mulets et Bars.....		Idem.	"	"	"	"	1.700	30.600
Harengs.....	salés.....	Idem.	"	"	"	"	"	"
	frais.....	Idem.	8.000	20.750	36.650	54.975	626.600	940.000
Maquereaux.....	salés.....	Idem.	"	"	"	"	"	"
	frais.....	Idem.	15.000	70.500	115.000	290.000	2.200	13.200
Merlans.....		Idem.	41.000	126.500	445.500	1.959.000	26.000	104.000
Sardines.....		Idem.	"	"	"	"	"	"
Sprats.....		Idem.	65.000	36.500	15.000	15.000	"	"
Anchois.....		Idem.	"	"	"	"	"	"
Thons.....	blancs ou germans.....	Idem.	"	"	"	"	"	"
	francs ou thons rouges.....	Idem.	"	"	"	"	"	"
Poisson divers.....		Kilogr.	50.000	148.500	11.350	29.350	45.500	173.000
Crevettes.....	grises ou roses.....	Idem.	92.500	239.000	22.000	96.000	7.000	42.000
	salicoques dites bouquet.....	Idem.	"	"	"	"	"	"
Homards.....		Idem.	"	"	600	6.600	"	"
Langoustes.....		Idem.	"	"	100	700	"	"
Langoustes de Manritanie dites langoustes vertes...		Idem.	"	"	"	"	"	"
Crabes pouparts ou tourteaux.....		Idem.	"	"	400	1.450	"	"
Crustacés divers.....		Idem.	"	"	100	300	"	"
Huitres plates.....		Mille.	"	"	"	"	"	"
Huitres portugaises.....		Idem.	"	"	"	"	"	"
Moules.....		Hectol.	"	"	"	"	"	"
Coquilles de Saint-Jacques.....		Nombre.	"	"	"	"	"	"
Pétoncles.....		Hectol.	"	"	"	"	"	"
Mollusques divers.....		Idem.	"	"	"	"	"	"
Oursins.....		Nombre.	"	"	"	"	"	"
Violetes.....		Idem.	"	"	"	"	"	"
Oiseaux de mer.....		Idem.	"	"	"	"	"	"
Vers pour appâts.....		Kilogr.	"	"	"	"	"	"
Corail.....		Idem.	"	"	"	"	"	"
Lichen.....		Idem.	"	"	"	"	"	"
Varech.....		M. cube.	"	"	"	"	"	"
Coëmon de soude.....		Idem.	"	"	"	"	"	"
Pailleule.....		Idem.	"	"	"	"	"	"
Sables coquilliers et amendements marins.....		Idem.	"	"	"	"	"	"
VALEUR TOTALE des produits de la pêche en mer.....				3.758,350		11.762,810		2,042,500
Saumons.....		Kilogr.	"	"	"	"	"	"
Esturgeons.....		Idem.	"	"	"	"	"	"
Aloses.....		Idem.	"	"	"	"	"	"
Anguilles.....		Idem.	"	"	"	"	"	"
Mulets et Bars.....		Idem.	"	"	"	"	"	"
Éperlans.....		Idem.	"	"	"	"	"	"
Poissons divers.....		Idem.	"	"	"	"	"	"
Huitres.....	plates.....	Mille.	"	"	"	"	"	"
	portugaises.....	Idem.	"	"	"	"	"	"
Crustacés divers.....		Kilogr.	"	"	"	"	"	"
Mollusques divers.....		Hectol.	"	"	"	"	"	"
VALEUR TOTALE des produits de la pêche en étang et en rivière.....				"		"		"
VALEUR TOTALE des produits de la pêche en bateau.....				3.758,350		11.762,810		2,042,500

DÉSIGNATION DES GENRES DE PÊCHE.	UNITÉS de QUANTITÉS.	BOULOGNE-SUR-MER.		LE TRÉPORT.		DIEPPE.		
		QUANTITÉS.	VALEUR.	QUANTITÉS.	VALEUR.	QUANTITÉS.	VALEUR.	
			francs.		francs.		francs.	
RÉGION DE LA MER DU NORD ET DE LA MANCHE. (Suite.)								
Islande.....	Morue.....	Kilogr.	110.285	243.966	"	"	"	"
	Rogue.....	Idem.	1.800	4.500	"	"	"	"
	Huile.....	Litre.	3.825	11.475	"	"	"	"
Féroë et Dogger-Bank.	Morue.....	Kilogr.	"	"	"	"	"	"
	Rogue.....	Idem.	"	"	"	"	"	"
	Huile.....	Litre.	"	"	"	"	"	"
Terre-Neuve ..	Morue.....	Kilogr.	"	"	"	"	"	"
	Rogue.....	Idem.	"	"	"	"	"	"
	Huile.....	Litre.	"	"	"	"	"	"
Poissons divers de la côte occidentale d'Afrique.....		Kilogr.	"	"	"	"	"	"
Cabillauds.....		Idem.	462.000	1.964.500	42.510	176.466	425.130	1.864.220
Merlus ou Colins.....		Idem.	2.196.150	12.805.300	"	"	31.000	170.500
Turbots.....		Idem.	121.200	2.098.000	22.950	349.278	325.775	4.698.900
Barbues.....		Idem.	105.000	1.175.000	21.880	321.067	307.864	4.385.760
Carrelets ou Plies.....		Idem.	632.000	2.568.000	51.055	295.890	714.980	3.824.370
Soles.....		Idem.	85.900	2.009.200	14.390	335.025	191.900	4.572.200
Congres.....		Idem.	104.700	589.450	10.500	58.329	138.900	731.500
Raies.....		Idem.	1.830.000	5.495.000	54.350	230.954	702.400	2.856.700
Mulets et Bars.....		Idem.	9.975	150.830	"	"	"	"
Harengs.....	salés.....	Idem.	3.091.004	7.551.447	"	"	"	"
	frais.....	Idem.	20.289.732	52.167.920	65.130	144.534	549.459	1.098.918
Masqueroux.....	salés.....	Idem.	3.865	9.630	"	"	"	"
	frais.....	Idem.	7.533.045	29.267.357	6.980	41.800	188.800	1.166.850
Merlans.....		Idem.	2.973.660	13.179.080	39.600	201.888	599.400	2.921.100
Sardines.....		Idem.	"	"	"	"	"	"
Sprats.....		Idem.	"	"	8.470	12.705	180.000	288.000
Anchois.....		Idem.	"	"	"	"	"	"
Thons.....	blancs ou germons.....	Idem.	"	"	"	"	"	"
	francs ou thons rouges.....	Idem.	29.070	109.300	"	"	"	"
Poissons divers.....		Kilogr.	3.217.564	11.250.843	52.810	307.937	2.317.123	7.102.021
Crevettes.....	grises ou roses.....	Idem.	9.471	33.530	19.770	146.155	15.120	109.840
	salicoques dites bouquet.....	Idem.	"	"	"	"	"	"
Homards.....		Idem.	2.645	40.705	"	"	"	"
Langoustes.....		Idem.	1.751	37.530	"	"	"	"
Langoustes de Mauritanie dites langoustes vertes.....		Idem.	"	"	"	"	"	"
Crabes pounparts ou tourteaux.....		Idem.	73.861	80.391	"	"	"	"
Crustacés divers.....		Idem.	"	"	"	"	"	"
Huitres plates.....		Mille.	"	"	"	"	"	"
Huitres portugaises.....		Idem.	"	"	"	"	"	"
Monles.....		Hectol.	"	"	"	"	"	"
Coquilles de Saint-Jacques.....		Nombre.	33.390	33.414	"	"	"	"
Pétoncles.....		Hectol.	"	"	"	"	"	"
Mollusques divers.....		Idem.	"	"	"	"	"	"
Oursins.....		Nombre.	"	"	"	"	"	"
Violetes.....		Idem.	"	"	"	"	"	"
Oiseaux de mer.....		Idem.	"	"	"	"	"	"
Vers pour apprêts.....		Kilogr.	"	"	"	"	"	"
Corail.....		Idem.	"	"	"	"	"	"
Lichen.....		Idem.	"	"	"	"	"	"
Varech.....		M. cube.	"	"	"	"	"	"
Goémon de soude.....		Idem.	"	"	"	"	"	"
Pailleule.....		Idem.	"	"	"	"	"	"
Sables coquilliers et amendements marins.....		Idem.	"	"	"	"	"	"
VALEUR TOTALE des produits de la pêche en mer.....				142.876.362		2.622.028		35.790.879
Saumons.....		Kilogr.	"	"	"	"	"	"
Esturgeons.....		Idem.	"	"	"	"	"	"
Aloses.....		Idem.	"	"	"	"	"	"
Anguilles.....		Idem.	1.121	7.123	"	"	"	"
Mulets et Bars.....		Idem.	"	"	"	"	"	"
Eperlans.....		Idem.	"	"	"	"	"	"
Poissons divers.....		Idem.	"	"	"	"	"	"
Huitres.....	plates.....	Mille.	"	"	"	"	"	"
	portugaises.....	Idem.	"	"	"	"	"	"
Crustacés divers.....		Kilogr.	"	"	"	"	"	"
Mollusques divers.....		Hectol.	"	"	"	"	"	"
VALEUR TOTALE des produits de la pêche en étang et en rivière.....				7.123		"		"
VALEUR TOTALE des produits de la pêche en bateau.....				142.883.485		2.622.028		35.790.879

PÊCHE EN BATEAU. — 1926.

DÉSIGNATION DES GENRES DE PÊCHE.	UNITÉS de QUANTITÉS.	FÉCAMP.		LE HAVRE.		HONFLEUR.		
		QUANTITÉS.	VALEUR.	QUANTITÉS.	VALEUR.	QUANTITÉS.	VALEUR.	
			francs.		francs.		francs.	
RÉGION DE LA MER DU NORD ET DE LA MANCHE. (Suite.)								
Islande.....	Morue.....	Kilogr.	1.723.040	3.849.870	"	"	"	"
	Rogue.....	Idem.	42.749	105.357	"	"	"	"
	Huile.....	Litre.	55.463	219.675	"	"	"	"
Féroë et Dogger-Bank.	Morue.....	Kilogr.	"	"	"	"	"	"
	Rogue.....	Idem.	"	"	"	"	"	"
	Huile.....	Litre.	"	"	"	"	"	"
Terre-Neuve...	Morue.....	Kilogr.	16.761.899	36.649.054	"	"	"	"
	Rogue.....	Idem.	13.009	23.946	"	"	"	"
	Huile.....	Litre.	37.748	125.672	"	"	"	"
Poissons divers de la côte occidentale d'Afrique...		Kilogr.	"	"	"	"	"	"
Cabillauds.....		Idem.	262	655	120	660	"	"
Merlus ou Colins.....		Idem.	240	600	2.290	12.650	"	"
Turbots.....		Idem.	517	5.170	11.260	232.800	2.350	12.330
Barbues.....		Idem.	289	2.890	1.189	22.121	"	"
Carrelets ou Plies.....		Idem.	18.470	55.410	132.682	1.069.246	95.950	346.800
Soles.....		Idem.	304	2.736	4.985	112.710	8.150	44.250
Congres.....		Idem.	16.460	82.300	4.010	36.590	"	"
Rais.....		Idem.	76.020	228.060	123.595	602.615	53.900	202.700
Mulets et Bars.....		Idem.	352	3.168	5.157	51.708	"	"
Harengs.....	salés.....	Idem.	3.129.404	5.846.252	"	"	"	"
	frais.....	Idem.	1.556.549	2.784.062	"	"	"	"
Maquereaux.....	salés.....	Idem.	917.887	2.154.087	"	"	"	"
	frais.....	Idem.	785.005	2.526.236	119.610	1.061.063	"	"
Merlons.....		Idem.	3.117	12.468	1.340	7.750	9.940	26.530
Sardines.....		Idem.	"	"	"	"	"	"
Sprats.....		Idem.	"	"	37.550	58.150	1.150.000	1.062.500
Anchois.....		Idem.	"	"	"	"	"	"
Thons.....	blancs ou germans.....	Idem.	"	"	"	"	"	"
	francs ou thons rouges.....	Idem.	"	"	"	"	"	"
Poissons divers.....		Kilogr.	439.018	1.317.054	99.807	257.559	59.455	207.250
Crevettes.....	grises ou roses.....	Idem.	"	"	110.349	944.367	49.885	199.090
	salicoques dites bonquet.....	Idem.	"	"	2.530	58.850	"	"
Homards.....		Idem.	"	"	3.710	75.500	"	"
Langoustes.....		Idem.	"	"	"	"	"	"
Langoustes de Mauritanie dites langoustes vertes.....		Idem.	"	"	"	"	"	"
Crabes pounarts ou tourteaux.....		Idem.	"	"	27.480	150.670	"	"
Crustacés divers.....		Idem.	3.256	9.768	282.550	601.025	"	"
Huitres plates.....		Mille.	"	"	22	19.640	"	"
Huitres portugaises.....		Idem.	"	"	"	"	"	"
Moules.....		Hectol.	"	"	170	9.350	"	"
Coquilles de Saint-Jacques.....		Nombre.	"	"	65.550	67.962	"	"
Pétoncles.....		Hectol.	"	"	"	"	"	"
Mollusques divers.....		Idem.	"	"	62	4.690	"	"
Oursins.....		Nombre.	"	"	"	"	"	"
Violetes.....		Idem.	"	"	"	"	"	"
Oiseaux de mer.....		Idem.	"	"	"	"	"	"
Vers pour appâts.....		Kilogr.	"	"	"	"	"	"
Corail.....		Idem.	"	"	"	"	"	"
Lichen.....		Idem.	"	"	"	"	"	"
Varech.....		M. cube.	"	"	"	"	"	"
Goémon de soude.....		Idem.	"	"	"	"	"	"
Pailleule.....		Idem.	"	"	"	"	"	"
Sables coquilliers et amendements marins.....		Idem.	"	"	"	"	"	"
VALEUR TOTALE des produits de la pêche en mer.....				56.004.490		5.457.676		2.101.450
Saumons.....		Kilogr.	"	"	"	"	"	"
Esturgeons.....		Idem.	"	"	"	"	"	"
Aloses.....		Idem.	"	"	"	"	"	"
Anguilles.....		Idem.	"	"	"	"	"	"
Mulets et Bars.....		Idem.	"	"	"	"	"	"
Eperlans.....		Idem.	"	"	"	"	"	"
Poissons divers.....		Idem.	"	"	"	"	"	"
Huitres.....	plates.....	Mille.	"	"	"	"	"	"
	portugaises.....	Idem.	"	"	"	"	"	"
Crustacés divers.....		Kilogr.	"	"	"	"	"	"
Mollusques divers.....		Hectol.	"	"	"	"	"	"
VALEUR TOTALE des produits de la pêche en étang et en rivière.....				"		"		"
VALEUR TOTALE des produits de la pêche en bateau.....				56.004.490		5.457.676		2.101.450

DÉSIGNATION DES GENRES DE PÊCHE.	UNITÉS de QUANTITÉS.	PORT-EN-BESSIN.		GRANDCAMP-LES-BAINS.		SAINT-VAAST-LA-HOUGUE.		
		QUANTITÉS.	VALEUR.	QUANTITÉS.	VALEUR.	QUANTITÉS.	VALEUR.	
								francs.
RÉGION DE LA MER DU NORD ET DE LA MANCHE. (Suite.)								
Islande.....	Morne.....	Kilogr.	"	"	"	"	"	
	Rogue.....	Idem.	"	"	"	"	"	
	Huile.....	Litre.	"	"	"	"	"	
Féroë et Dogger-Bank.	Morne.....	Kilogr.	"	"	"	"	"	
	Rogue.....	Idem.	"	"	"	"	"	
	Huile.....	Litre.	"	"	"	"	"	
	Morne.....	Kilogr.	"	"	"	"	"	
Terre-Neuve..	Rogue.....	Idem.	"	"	"	"	"	
	Huile.....	Litre.	"	"	"	"	"	
Poissons divers de la côte occidentale d'Afrique...		Kilogr.	"	"	"	"	"	
Cabillauds.....		Idem.	"	"	"	"	"	
Merlus ou Colins.....		Idem.	"	"	"	450	2.250	
Turbots.....		Idem.	78.671	719.812	26.000	9.500	36.700	
Barbues.....		Idem.	88.880	813.950	9.100	2.340	25.630	
Carrelets ou Plies.....		Idem.	208.955	678.020	46.000	2.860	34.130	
Soles.....		Idem.	48.635	626.200	22.300	322.000	166.500	
Congres.....		Idem.	"	"	9.000	6.160	78.800	
Rais.....		Idem.	1.213.400	1.310.730	230.000	42.750	107.400	
Mulets et Bars.....		Idem.	"	"	2.800	22.600	97.500	
Harengs.....	salés.....	Idem.	"	"	"	13.040	162.180	
	frais.....	Idem.	7.000	30.450	"	"	"	
Maquereaux.....	salés.....	Idem.	"	"	"	19.000	95.000	
	frais.....	Idem.	19.740	78.960	94.000	64.500	240.500	
Merlans.....		Idem.	72.140	216.420	"	"	"	
Sardines.....		Idem.	"	"	"	"	"	
Sprats.....		Idem.	"	"	"	"	"	
Anchois.....		Idem.	"	"	"	"	"	
Thons.....	blancs ou germans.....	Idem.	"	"	"	"	"	
	francs ou thons rouges.....	Idem.	"	"	"	"	"	
Poissons divers.....		Kilogr.	1.538.550	1.250.870	65.608	235.560	152.000	610.500
Crevettes.....	grises ou roses.....	Idem.	"	"	3.600	25.500	4.100	73.800
	salicoques dites bouquet.....	Idem.	"	"	"	"	"	"
Homards.....		Idem.	3.030	30.800	4.700	79.600	11.610	162.180
Langoustes.....		Idem.	"	"	"	"	"	"
Langoustes de Mauritanie dites langoustes vertes...		Idem.	"	"	6.000	24.000	15.000	61.650
Crabes poutards ou tourteaux.....		Idem.	"	"	"	"	"	"
Crustacés divers.....		Idem.	"	"	"	"	"	"
Huitres plates.....		Mille.	"	"	"	"	"	"
Huitres portugaises.....		Idem.	"	"	"	"	"	"
Moules.....		Hectol.	"	"	3.155	181.675	"	"
Coquilles de Saint-Jacques.....		Nombre.	"	"	776.500	615.400	719.400	560.690
Pétoncles.....		Hectol.	"	"	"	"	"	"
Mollusques divers.....		Idem.	"	"	12.000	175.000	19.530	341.100
Oursins.....		Nombre.	"	"	"	"	"	"
Violet.....		Idem.	"	"	"	"	"	"
Oiseaux de mer.....		Idem.	"	"	"	"	"	"
Vers pour appâts.....		Kilogr.	"	"	"	"	"	"
Cornil.....		Idem.	"	"	"	"	"	"
Lichen.....		Idem.	"	"	"	"	"	"
Varech.....		M. cube.	"	"	"	"	1.500	12.000
Goémon de sonde.....		Idem.	"	"	"	"	"	"
Pailleule.....		Idem.	"	"	"	"	"	"
Sables coquilliers et amendements marins.....		Idem.	"	"	4.250	42.500	6.300	31.500
VALEUR TOTALE des produits de la pêche en mer.....				5.756.212		3.908.765		2.900.010
Scumons.....		Kilogr.	"	"	"	"	640	7.850
Esturgeons.....		Idem.	"	"	"	"	"	"
Aloses.....		Idem.	"	"	"	"	"	"
Anguilles.....		Idem.	"	"	7.100	45.700	20.400	67.600
Mulets et Bars.....		Idem.	"	"	8.900	129.000	2.230	22.160
Éperlans.....		Idem.	"	"	"	"	"	"
Poissons divers.....		Idem.	"	"	5.800	29.000	14.400	47.800
Huitres.....	plates.....	Mille.	"	"	"	"	"	"
	portugaises.....	Idem.	"	"	"	"	"	"
Crustacés divers.....		Kilogr.	"	"	"	"	"	"
Mollusques divers.....		Hectol.	"	"	"	"	"	"
VALEUR TOTALE des produits de la pêche en étang et en rivière.....				"		203.760		145.410
VALEUR TOTALE des produits de la pêche en bateau.....				5.756.212		4.112.465		3.045.420

— 124 —

— 125 —

DÉSIGNATION DES GENRES DE PÊCHE.	UNITÉS de QUANTITÉS.	CHERBOURG.		GRANVILLE.		SAINT-MALO.	
		QUANTITÉS.	VALEUR.	QUANTITÉS.	VALEUR.	QUANTITÉS.	VALEUR.
			francs.		francs.		francs.
RÉGION DE LA MER DU NORD ET DE LA MANCHE. (Suite.)							
Islande.....	Morue.....	Kilogr.	"	"	138.580	455,885	"
	Rogue.....	Idem.	"	"	"	"	"
	Huile.....	Litre.	"	"	"	"	"
Féroé et Dogger-Bank.	Morue.....	Kilogr.	"	"	"	"	"
	Rogue.....	Idem.	"	"	"	"	"
	Huile.....	Litre.	"	"	"	"	"
Terre-Neuve.....	Morue.....	Kilogr.	"	"	934.175	2.723.961	16.822.524
	Rogue.....	Idem.	"	"	"	"	42.726.257
	Huile.....	Litre.	"	"	"	"	"
Poissons divers de la côte occidentale d'Afrique...		Kilogr.	"	"	"	"	"
Cabillands.....		Idem.	56.500	169.500	"	"	"
Merlus ou Colins.....		Idem.	20.000	60.000	"	"	"
Turbots.....		Idem.	7.500	82.000	3.860	43.370	"
Barbus.....		Idem.	6.850	81.800	"	"	"
Carrelets ou Plies.....		Idem.	75.000	265.000	9.040	75.390	5.850
Soles.....		Idem.	23.000	327.000	6.289	68.818	3.550
Congres.....		Idem.	137.000	548.000	19.585	86.145	"
Rais.....		Idem.	359.000	1.436.000	134.060	578.650	"
Mulets et Bars.....		Idem.	7.250	87.450	10.440	139.230	2.010
Harengs.....	salés.....	Idem.	"	"	"	"	"
	frais.....	Idem.	2.000	12.000	39.775	39.775	"
Maquereaux.....	salés.....	Idem.	"	"	"	"	"
	frais.....	Idem.	101.000	505.000	9.973	45.497	5.600
Merlans.....		Idem.	95.000	382.000	130	650	"
Sardines.....		Idem.	"	"	"	"	"
Sprats.....		Idem.	"	"	"	"	"
Anehois.....		Idem.	"	"	"	"	"
Thons.....	blancs ou germans.....	Idem.	"	"	"	"	"
	francs ou thons rouges.....	Idem.	"	"	"	"	"
Poissons divers.....		Kilogr.	817.000	2.915.000	170.215	702.276	7.600
		Idem.	"	"	11.860	108.320	44.100
Crevettes.....	grises ou roses.....	Idem.	5.600	115.200	"	"	"
	salicoques dites bouquet.....	Idem.	14.300	154.400	3.900	53.350	1.200
Homards.....		Idem.	"	"	"	"	20.000
Langoustes.....		Idem.	"	"	"	"	"
Langoustes de Manritanie dites langoustes vertes...		Idem.	"	"	"	"	"
Crabes pouparts ou tourteaux.....		Idem.	10.800	45.000	20.500	20.500	"
Crustacés divers.....		Idem.	25.600	98.200	"	"	"
Huitres plates.....		Mille.	"	"	"	"	"
Huitres portugaises.....		Idem.	"	"	"	"	430
Moules.....		Hectol.	"	"	"	"	4.800
Coquilles de Saint-Jacques.....		Nombre.	"	"	"	"	"
Pétoncles.....		Hectol.	171	3.065	"	"	"
Mollusques divers.....		Idem.	"	"	180	16.200	"
Oursins.....		Nombre.	"	"	"	"	"
Violetes.....		Idem.	"	"	"	"	"
Oiseaux de mer.....		Idem.	"	"	"	"	"
Vers pour apprêts.....		Kilogr.	"	"	"	"	"
Jorail.....		Idem.	"	"	"	"	"
Lichen.....		Idem.	10.000	15.000	"	"	"
Varech.....		M. cube.	6.120	61.200	2.100	63.000	720
Goémon de soude.....		Idem.	"	"	"	"	5.760
Pailleules.....		Idem.	"	"	50.000	500.000	"
Sables coquilliers et amendements marins.....		Idem.	1.860	14.500	"	"	"
VALEUR TOTALE des produits de la pêche en mer.....				7.325.315		5.721.016	42.967.717
Saumons.....		Kilogr.	"	"	6.526	195.780	"
Esturgeons.....		Idem.	"	"	"	"	"
Aloses.....		Idem.	"	"	"	"	"
Anguilles.....		Idem.	"	"	300	1.800	"
Mulets et Bars.....		Idem.	"	"	"	"	"
Éperlans.....		Idem.	"	"	"	"	"
Poissons divers.....		Idem.	"	"	"	"	"
Huitres.....	plates.....	Mille.	"	"	"	"	"
	portugaises.....	Idem.	"	"	"	"	"
Crustacés divers.....		Kilogr.	"	"	"	"	"
Mollusques divers.....		Hectol.	"	"	"	"	"
VALEUR TOTALE des produits de la pêche en étang et en rivières.....						197.580	
VALEUR TOTALE des produits de la pêche en bateau.....				7.325.315		5.918.596	42.967.717

DÉSIGNATION DES GENRES DE PÊCHE.	UNITÉS de QUANTITÉS.	SAINT-SERVAN.		AUTRES PORTS.		TOTAUX DE LA RÉGION DE LA MER DU NORD ET DE LA MANCHE.		
		QUANTITÉS.	VALEUR.	QUANTITÉS.	VALEUR.	QUANTITÉS.	VALEUR.	
			francs.		francs.		francs.	
RÉGION DE LA MER DU NORD ET DE LA MANCHE. (Suite et fin.)								
Islande.....	Morue.....	Kilogr.	"	"	315,804	1.307.986	3.661.793	12.222.329
	Rogue.....	Idem.	"	"	"	"	47.829	136.097
	Huile.....	Litre.	"	"	"	"	62.438	241.387
Féroé et Dogger-Bank.	Morue.....	Kilogr.	"	"	"	"	"	"
	Rogue.....	Idem.	"	"	"	"	"	"
	Huile.....	Litre.	"	"	"	"	"	"
Terre-Neuve...	Morue.....	Kilogr.	9.823.775	21.505.734	509.780	1.481.335	44.852.153	105.086.341
	Rogue.....	Idem.	"	"	"	"	13.009	23.946
	Huile.....	Litre.	"	"	"	"	37.748	125.672
Poissons divers de la côte occidentale d'Afrique...		Kilogr.	"	"	"	"	"	"
Cabillauds.....		Idem.	"	"	"	"	"	"
Merlus ou Colins.....		Idem.	"	"	10.384	65.721	1.058.156	4.441.722
Turbots.....		Idem.	"	"	48.704	254.045	2.307.884	13.339.795
Barbues.....		Idem.	200	2.400	111.048	1.194.196	767.571	10.341.886
Carrelets ou Plies.....		Idem.	"	"	32.097	328.319	626.734	7.840.612
Soles.....		Idem.	100	800	798.398	3.052.805	3.308.130	14.222.181
Congres.....		Idem.	240	2.800	177.747	2.757.766	753.290	14.137.885
Raies.....		Idem.	570	4.560	454.299	1.792.956	918.674	4.079.980
Mulets et Bars.....		Idem.	950	7.600	1.060.355	3.627.542	6.511.480	18.781.326
Harengs.....	salés.....	Idem.	2.160	25.720	108.520	1.288.903	163.404	2.004.089
	frais.....	Idem.	"	"	"	"	6.820.408	13.397.699
Maquereaux.....	salés.....	Idem.	"	"	359.910	833.810	24.559.805	58.222.194
	frais.....	Idem.	4.220	33.760	200	800	921.952	2.164.517
Merlans.....		Idem.	2.000	12.000	1.473.323	7.064.747	10.537.996	42.866.470
Sardines.....		Idem.	"	"	171.633	782.730	4.478.460	19.882.116
Sprats.....		Idem.	"	"	137.044	553.850	137.044	553.850
Anchois.....		Idem.	"	"	200.520	157.090	1.656.540	1.629.945
Thons.....	blancs ou germons.....	Idem.	"	"	"	"	"	"
	francs ou thons rouges.....	Idem.	"	"	7.780	54.460	7.780	54.460
							29.070	109.300
Poissons divers.....		Kilogr.	4.900	38.200	2.024.713	5.857.557	10.873.698	32.455.556
Crevettes.....	grises ou roses.....	Idem.	"	"	140.281	798.708	485.936	2.816.310
	salicoques dites bouquet.....	Idem.	"	"	9.244	166.380	17.374	340.430
Homards.....		Idem.	3.160	46.240	190.130	2.754.761	238.985	3.424.136
Langoustes.....		Idem.	5.900	104.400	174.674	3.155.372	182.425	3.298.002
Langoustes de Mauritanie dites langoustes vertes.....		Idem.	"	"	"	"	"	"
Crabes pontarts ou tourteaux.....		Idem.	60.000	560.000	171.581	451.249	385.622	1.394.910
Crustacés divers.....		Idem.	95.000	670.000	244.685	750.020	651.191	2.129.313
Huitres plates.....		Mille.	"	"	1.899	763.170	1.921	782.810
Huitres portugaises.....		Idem.	"	"	"	"	"	"
Moules.....		Hectol.	"	"	4.064	110.070	7.869	305.895
Coquilles de Saint-Jacques.....		Nombre.	"	"	268.810	199.765	1.863.650	1.477.231
Pétoncles.....		Hectol.	"	"	220	3.000	301	6.065
Mollusques divers.....		Idem.	40	800	8.202	197.877	40.014	735.667
Oursins.....		Nombre.	"	"	156.275	7.932	156.275	7.932
Viols.....		Idem.	"	"	"	"	"	"
Oiseaux de mer.....		Idem.	"	"	"	"	"	"
Vers pour apprêts.....		Kilogr.	320	640	4.110	17.625	4.430	18.265
Corail.....		Idem.	"	"	"	"	"	"
Lichen.....		Idem.	"	"	316.804	326.332	326.804	341.332
Varech.....		M. cube.	"	"	215.617	1.656.935	226.057	1.798.895
Goémon de soude.....		Idem.	"	"	290.724	5.327.635	290.724	5.327.635
Pailleule.....		Idem.	"	"	58.060	408.000	108.060	908.000
Sables coquilliers et ornements marins.....		Idem.	"	"	57.067	957.445	69.477	1.045.945
VALEUR TOTALE des produits de la pêche en mer.....				23.015.654		50.508.894		404.520.128
Saumons.....		Kilogr.	"	"	5.577	207.880	12.743	411.510
Esturgeons.....		Idem.	"	"	"	"	"	"
Aloses.....		Idem.	"	"	"	"	"	"
Anguilles.....		Idem.	"	"	55.015	287.355	83.936	409.578
Mulets et Bars.....		Idem.	"	"	24.865	264.040	35.995	415.200
Éperlans.....		Idem.	"	"	50.089	224.272	50.089	226.272
Poissons divers.....		Idem.	"	"	166.815	589.845	187.015	666.645
Huitres.....	plates.....	Mille.	"	"	6	2.150	6	2.150
	portugaises.....	Idem.	"	"	"	"	"	"
Crustacés divers.....		Kilogr.	"	"	6.045	19.150	6.045	19.150
Mollusques divers.....		Hectol.	"	"	351	3.391	351	3.391
VALEUR TOTALE des produits de la pêche en étang et en rivière.....						1.600.083		2.153.896
VALEUR TOTALE des produits de la pêche en bateau.....				23.015.654		52.108.977		406.674.024

PÊCHES MARITIMES. — 1926.

DÉSIGNATION DES GENRES DE PÊCHE.	UNITÉS de QUANTITÉ.	CAMARET.		DOUARNENEZ.		AUDIERNE.		PENMARCH.	
		QUANTITÉS.	VALEUR.	QUANTITÉS.	VALEUR.	QUANTITÉS.	VALEUR.	QUANTITÉS.	VALEUR.
			francs.		francs.		francs.		francs.
RÉGION DE L'Océan.									
Islande.....	Morne.....	Kilogr.	"	"	"	"	"	"	"
	Rogue.....	Idem.	"	"	"	"	"	"	"
Féroé et Dogger-Bank.	Huile.....	Litre.	"	"	"	"	"	"	"
	Morne.....	Kilogr.	"	"	"	"	"	"	"
	Rogue.....	Idem.	"	"	"	"	"	"	"
Terre-Nouve...	Huile.....	Litre.	"	"	"	"	"	"	"
	Morne.....	Kilogr.	"	"	"	"	"	"	"
Poissons divers de la côte occidentale d'Afrique...	Rogue.....	Idem.	"	"	"	"	"	"	"
	Huile.....	Litre.	"	"	"	"	"	"	"
Cabillauds.....	Idem.	"	"	"	"	"	"	"	
Merlus ou Colins.....	Idem.	"	"	1.090	4.005	"	"	300	975
Turbots.....	Idem.	580	5.640	3.583	32.165	2.480	24.806	1.500	24.750
Barbues.....	Idem.	"	"	"	"	"	"	"	"
Carrelets ou Plies.....	Idem.	"	"	2.985	10.429	1.098	6.212	3.545	28.150
Soles.....	Idem.	"	"	776	13.026	229	2.250	4.845	71.690
Congres.....	Idem.	11.200	39.200	5.735	17.165	21.505	72.156	5.575	16.475
Raies.....	Idem.	88.530	194.560	443.750	976.570	112.180	258.629	21.835	45.690
Mulets et Bars.....	Idem.	3.400	31.500	7.455	65.655	3.365	40.120	6.025	67.300
Harengs.....	salés.....	Idem.	"	"	"	"	"	"	"
	frais.....	Idem.	"	2.355	15.290	28.690	86.070	"	"
Maquereaux...	salés.....	Idem.	"	"	"	"	"	"	"
	frais.....	Idem.	131.000	524.000	2.957.526	9.137.345	215.341	881.755	525.650
Merlans.....	Idem.	"	"	6.530	21.415	16.581	71.148	550	1.525
Sardines.....	Idem.	103.773	723.619	1.090.445	8.062.567	309.926	1.891.813	602.140	4.356.891
Sprats.....	Idem.	"	"	704.150	1.046.057	"	"	20.000	80.000
Anchois.....	Idem.	"	"	7.350	28.080	"	"	277.961	1.621.273
Thons.....	blancs ou germons.....	Idem.	"	489.410	5.057.148	16.462	250.870	"	"
	francs ou thons rouges.....	Idem.	"	"	"	"	"	"	"
Poissons divers.....	Kilogr.	112.640	402.940	204.190	484.656	61.157	190.150	48.525	118.775
Crevettes.....	grises ou roses.....	Idem.	"	719	11.760	40	480	"	"
	salicoques dites bouquet.....	Idem.	"	"	"	"	"	1.025	18.450
Homards.....	Idem.	88.040	1.192.420	7.607	96.404	70.170	1.129.630	13.550	176.900
Langoustes.....	Idem.	529.830	8.998.650	51.784	881.551	151.134	3.096.658	1.350	26.500
Langoustes de Mauritanie dites langoustes vertes.....	Idem.	"	"	158.140	1.942.865	"	"	"	"
Crabes pouparts ou tourteaux.....	Idem.	305.500	233.950	3.740	7.285	109.343	140.943	26.750	30.912
Crustacés divers.....	Idem.	40.000	20.000	4.035	4.297	"	"	751.300	1.551.225
Huitres plates.....	Mille.	"	"	"	"	"	"	"	"
Huitres portugaises.....	Idem.	"	"	"	"	"	"	"	"
Moules.....	Hectol.	"	"	"	"	"	"	"	"
Coquilles de Saint-Jacques.....	Nombre.	"	"	"	"	"	"	"	"
Pétoncles.....	Hectol.	"	"	"	"	"	"	"	"
Mollusques divers.....	Idem.	"	"	"	"	"	"	"	"
Oursins.....	Nombre.	"	"	"	"	"	"	"	"
Violetes.....	Idem.	"	"	"	"	"	"	"	"
Oiseaux de mer.....	Idem.	"	"	"	"	"	"	"	"
Vers pour apprêts.....	Kilogr.	"	"	"	"	"	"	"	"
Coraïl.....	Idem.	"	"	"	"	"	"	"	"
Lichen.....	Idem.	"	"	"	"	"	"	"	"
Varech.....	M. cube.	"	"	"	"	"	"	"	"
Goémon de soule.....	Idem.	"	"	"	"	6.600	65.700	"	"
Pailleule.....	Idem.	"	"	"	"	"	"	"	"
Sables coquilliers et amendements marins.....	Idem.	"	"	"	"	10.650	53.250	"	"
VALEUR TOTALE des produits de la pêche en mer.....			12.366.479		27.915.735		8.271.643		11.503.897
Saumons.....	Kilogr.	"	"	"	"	520	15.600	"	"
Esturgeons.....	Idem.	90	540	"	"	"	"	"	"
Aloses.....	Idem.	"	"	"	"	"	"	"	"
Anguilles.....	Idem.	"	"	"	"	"	"	"	"
Mulets et Bars.....	Idem.	"	"	"	"	"	"	"	"
Éperlans.....	Idem.	"	"	"	"	"	"	"	"
Poissons divers.....	Idem.	"	"	"	"	"	"	"	"
Huitres.....	plates.....	Mille.	"	"	"	"	"	"	"
	portugaises.....	Idem.	"	"	"	"	"	"	"
Crustacés divers.....	Kilogr.	"	"	"	"	"	"	"	
Mollusques divers.....	Hectol.	"	"	"	"	"	"	"	
VALEUR TOTALE des produits de la pêche en étang et en rivière.....			540		"		15.600		"
VALEUR TOTALE des produits de la pêche en bateau.....			12.367.019		27.915.735		8.287.243		11.503.897

PÊCHE EN BATEAU. — 1926.

DÉSIGNATION DES GENRES DE PÊCHE.	UNITÉS de QUANTITÉ.	LE GUILVINEC.		CONCARNEAU.		LORIENT.	
		QUANTITÉS.	VALEUR.	QUANTITÉS.	VALEUR.	QUANTITÉS.	VALEUR.
			francs.		francs.		francs.
RÉGION DE L'Océan. (Suite.)							
Islande.....	Morue..... Kilogr.	"	"	"	"	"	"
	Rogue..... Idem.	"	"	"	"	"	"
	Huile..... Litre.	"	"	"	"	"	"
Féroé et Dogger-Bank.	Morue..... Kilogr.	"	"	"	"	"	"
	Rogue..... Idem.	"	"	"	"	"	"
	Huile..... Litre.	"	"	"	"	"	"
Terre-Neuve.	Morue..... Kilogr.	"	"	"	"	658.875	2.076.625
	Rogue..... Idem.	"	"	"	"	"	"
	Huile..... Litre.	"	"	"	"	"	"
Poissons divers de la côte occidentale d'Afrique...	Kilogr.	"	"	"	"	"	"
Cabillauds.....	Idem.	"	"	"	"	"	"
Merlus ou Colins.....	Idem.	"	"	"	"	6.528.100	32.613.800
Turbots.....	Idem.	4.258	33.272	1.817	23.941	7.725	69.080
Barbues.....	Idem.	"	"	1.334	15.666	"	"
Carrelets ou Plies.....	Idem.	"	"	12.261	83.612	150.200	660.150
Soles.....	Idem.	"	"	8.447	186.794	17.750	331.700
Congres.....	Idem.	15.110	42.867	39.116	214.034	13.900	63.520
Raies.....	Idem.	187.435	406.734	73.491	287.938	5.018.400	12.956.100
Mulets et Bars.....	Idem.	"	"	7.175	134.853	280	3.300
Horangs.....	Idem.	"	"	"	"	"	"
	salés..... Idem.	"	"	"	"	"	"
	frais..... Idem.	"	"	2.333	6.999	1.890	6.060
Maquereaux.....	Idem.	"	"	"	"	"	"
	salés..... Idem.	"	"	"	"	"	"
	frais..... Idem.	249.390	672.111	169.872	804.585	15.700	46.155
Merlans.....	Idem.	"	"	43.817	195.812	151.600	678.000
Sardines.....	Idem.	96.946	486.933	434.562	2.886.471	35.470	341.880
Sprats.....	Idem.	"	"	20.995	35.630	6.500	4.875
Anchois.....	Idem.	"	"	"	"	3.000	3.000
Thons.....	Idem.	"	"	2.538.710	26.651.329	20.900	209.000
	blancs ou germons..... Idem.	"	"	"	"	"	"
	francs ou thons rouges..... Idem.	"	"	"	"	"	"
Poissons divers.....	Kilogr.	141.163	260.098	126.363	690.723	10.704.870	34.386.093
	Idem.	"	"	22.637	391.012	2.410	39.240
Crevettes.....	Idem.	"	"	"	"	"	"
	grises ou roses..... Idem.	"	"	"	"	"	"
	sulcoques dites bouquet..... Idem.	170.075	2.473.401	23.434	299.775	30.370	412.104
Homards.....	Idem.	42.890	692.274	2.204	36.191	21.850	428.500
Langoustes.....	Idem.	"	"	"	"	"	"
Langoustes de Mauritanie dites langoustes vertes.....	Idem.	"	"	"	"	"	"
Crabes poutards ou tourteaux.....	Idem.	24.030	28.165	65.979	50.590	32.800	44.640
Crustacés divers.....	Idem.	600.033	1.340.461	94.514	404.191	59.200	179.700
Huitres plates.....	Mille.	"	"	"	"	"	"
Huitres portugaises.....	Idem.	"	"	104	14.940	8	280
Moules.....	Hectol.	"	"	25.920	32.596	"	"
Coquilles de Saint-Jacques.....	Nombre.	"	"	"	"	"	"
Pétoncles.....	Hectol.	"	"	"	"	"	"
Mollusques divers.....	Idem.	"	"	89	16.880	3	120
Oursins.....	Nombre.	"	"	"	"	"	"
Violetes.....	Idem.	"	"	"	"	"	"
Oiseaux de mer.....	Idem.	"	"	"	"	"	"
Vers pour apprêts.....	Kilogr.	"	"	"	"	"	"
Corsail.....	Idem.	"	"	"	"	"	"
Lichen.....	Idem.	"	"	"	"	"	"
Varech.....	M. cube.	"	"	15.662	144.726	"	"
Goémon de soude.....	Idem.	"	"	"	"	"	"
Pailleule.....	Idem.	"	"	"	"	"	"
Sables coquilliers et aménagements marins.....	Idem.	"	"	15.297	320.860	"	"
VALEUR TOTALE des produits de la pêche en mer.....			6.436.916		33.930.148		85.553.922
Saumons.....	Kilogr.	"	"	568	15.304	1.480	53.200
Esturgeons.....	Idem.	"	"	"	"	"	"
Aloses.....	Idem.	"	"	"	"	"	"
Anguilles.....	Idem.	"	"	1.046	4.437	3.190	24.285
Mulets et Bars.....	Idem.	"	"	743	12.845	2.430	24.862
Éperlans.....	Idem.	"	"	"	"	"	"
Poissons divers.....	Idem.	"	"	1.742	9.585	13.380	46.977
Huitres.....	Idem.	"	"	"	"	"	"
	plates..... Mille.	"	"	"	"	"	"
	portugaises..... Idem.	"	"	"	"	"	"
Crustacés divers.....	Kilogr.	"	"	"	"	56	558
Mollusques divers.....	Hectol.	"	"	"	"	"	"
VALEUR TOTALE des produits de la pêche en étang et en rivière.....					42.171		149.882
VALEUR TOTALE des produits de la pêche en bateau.....			6.436.916		33.972.319		85.703.804

PÊCHE EN BATEAU. — 1926.

DÉSIGNATION DES GENRES DE PÊCHE.	UNITÉS de QUANTITÉ.	PORT-LOUIS.		ÉTEL.		QUIBERON.	
		QUANTITÉS.	VALEUR.	QUANTITÉS.	VALEUR.	QUANTITÉS.	VALEUR.
			francs.		francs.		francs.
RÉGION DE L'OcéAN. (Suite.)							
Islande.....	Morue.....	Kilogr.	"	"	"	"	"
	Rogue.....	Idem.	"	"	"	"	"
	Huile.....	Litre.	"	"	"	"	"
Feroë et Dogger-Bank.	Morue.....	Kilogr.	"	"	"	"	"
	Rogue.....	Idem.	"	"	"	"	"
	Huile.....	Litre.	"	"	"	"	"
Terre-Neuve..	Morue.....	Kilogr.	"	"	"	"	"
	Rogue.....	Idem.	"	"	"	"	"
	Huile.....	Litre.	"	"	"	"	"
Poissons divers de la côte occidentale d'Afrique...		Kilogr.	"	"	"	"	"
Cabillauds.....		Idem.	"	"	"	"	"
Merlus ou Colins.....		Idem.	"	"	"	"	"
Turbots.....		Idem.	"	"	"	"	"
Barbus.....		Idem.	295	2.000	"	"	"
Carrelets ou Plies.....		Idem.	345	4.140	"	"	"
Soles.....		Idem.	5.270	35.020	2.595	7.785	"
Congres.....		Idem.	15.000	235.700	4.445	87.635	4.475 66.410
Congres.....		Idem.	1.810	11.090	2.010	11.053	20.695 61.904
Itaies.....		Idem.	84.700	400.600	3.450	9.473	33.030 47.051
Mulets et Bars.....		Idem.	10.350	71.800	1.340	22.110	9.325 87.655
Harengs.....	salés.....	Idem.	"	"	"	"	"
	frais.....	Idem.	"	"	"	"	"
Maquereaux.....	salés.....	Idem.	"	"	"	"	"
	frais.....	Idem.	177.000	709.000	27.990	69.975	224.900 703.275
Merlans.....		Idem.	323.100	1.415.600	6.395	16.680	321.990 874.997
Sardines.....		Idem.	137.040	1.430.000	178.079	1.237.492	1.747.930 11.116.383
Sprats.....		Idem.	"	"	"	"	"
Anchois.....		Idem.	"	"	"	"	"
Thons.....	blancs ou germons.....	Idem.	80.100	801.000	183.168	2.329.115	"
	francs ou thons rouges.....	Idem.	"	"	"	"	"
Poissons divers.....		Kilogr.	147.800	702.800	9.525	25.917	26.020 27.260
	Idem.....	Idem.	"	"	"	"	"
Crevettes.....	grises ou roses.....	Idem.	"	"	"	"	"
	salicoques dites bouquet.....	Idem.	"	"	"	"	"
Homards.....		Idem.	670	8.790	585	10.750	29.905 403.970
Langoustes.....		Idem.	"	"	"	"	22.870 408.640
Langoustes de Mauritanie dites langoustes vertes..		Idem.	"	"	"	"	"
Crabes pouparts ou tourteaux.....		Idem.	13.040	21.080	"	"	329.025 350.190
Crustacés divers.....		Idem.	134.800	404.400	1.535	2.208	"
Huitres plates.....		Mille.	"	"	"	"	"
Huitres portugaises.....		Idem.	"	"	"	"	"
Moules.....		Hectol.	"	"	"	"	"
Coquilles de Saint-Jacques.....		Nombre.	"	"	361	412	75.450 67.905
Pétoncles.....		Hectol.	"	"	"	"	"
Mollusques divers.....		Idem.	"	"	"	"	"
Oursins.....		Nombre.	"	"	"	"	"
Violetts.....		Idem.	"	"	"	"	"
Oiseaux de mer.....		Idem.	"	"	"	"	"
Vers pour appâts.....		Kilogr.	"	"	"	"	"
Corail.....		Idem.	"	"	"	"	"
Lichen.....		Idem.	"	"	"	"	"
Varech.....		M. enbe.	"	"	"	"	"
Goémon de soude.....		Idem.	"	"	"	"	"
Paillelle.....		Idem.	"	"	"	"	"
Sables coquilliers et amendements marins.....		Idem.	"	"	"	"	"
VALEUR TOTALE des produits de la pêche en mer.....				6.253.920		3.830.595	14.215.640
Saumons.....		Kilogr.	"	"	"	"	"
Esturgeons.....		Idem.	"	"	"	"	"
Aloses.....		Idem.	"	"	"	"	"
Anguilles.....		Idem.	"	"	545	1.845	"
Mulets et Bars.....		Idem.	"	"	1.520	25.810	"
Éperlans.....		Idem.	"	"	"	"	"
Poissons divers.....		Idem.	"	"	5.020	13.745	"
Huitres.....	plates.....	Mille.	"	"	"	"	"
	portugaises.....	Idem.	"	"	"	"	"
Crustacés divers.....		Kilogr.	"	"	"	"	"
Mollusques divers.....		Hectol.	"	"	20	1.070	"
VALEUR TOTALE des produits de la pêche en étang et en rivière.....						42.470	"
VALEUR TOTALE des produits de la pêche en bateau.....				6.253.920		3.873.065	14.215.640

PÊCHE EN BATEAU. — 1926

DÉSIGNATION DES GENRES DE PÊCHE.	UNITÉS de QUANTITÉ.	LA TURBALLE.		LE CROISIC.		NOIRMOUTIER.		
		QUANTITÉS.	VALEUR.	QUANTITÉS.	VALEUR.	QUANTITÉS.	VALEUR.	
			francs.		francs.		francs.	
RÉGION DE L'Océan. (Suite.)								
Islande.....	Morue.....	Kilogr.	"	"	"	"	"	
	Rogue.....	Idem.	"	"	"	"	"	
	Huile.....	Litre.	"	"	"	"	"	
Ferôs et Dogger-Bank.	Morue.....	Kilogr.	"	"	"	"	"	
	Rogue.....	Idem.	"	"	"	"	"	
	Huile.....	Litre.	"	"	"	"	"	
Terre-Neuve...	Morue.....	Kilogr.	"	"	"	"	"	
	Rogue.....	Idem.	"	"	"	"	"	
	Huile.....	Litre.	"	"	"	"	"	
Poissons divers de la côte occidentale d'Afrique...		Kilogr.	"	"	"	"	"	
Cabillauds.....		Idem.	"	"	"	"	"	
Merlus ou Collins.....		Idem.	"	"	"	"	"	
Turbots.....		Idem.	"	"	"	95	760	
Barbues.....		Idem.	"	"	"	"	"	
Carrelets ou Plias.....		Idem.	7.000	22.000	6.930	43.780	6.830	30.620
Soles.....		Idem.	14.500	261.000	12.360	236.200	4.144	81.266
Congres.....		Idem.	105	315	4.950	20.350	8.700	36.600
Raies.....		Idem.	16.500	34.500	10.870	39.880	9.000	40.600
Mulets et Bars.....		Idem.	1.450	12.700	12.150	159.400	6.950	61.500
Harengs.....	salés.....	Idem.	"	"	"	"	"	"
	frais.....	Idem.	"	"	24.600	93.800	"	"
Maquereaux.....	salés.....	Idem.	"	"	"	"	"	"
	frais.....	Idem.	1.440	7.200	322.800	1.936.800	29.500	103.250
Merlans.....		Idem.	178.000	295.750	61.600	178.400	4.660	18.640
Sardines.....		Idem.	1.045.266	6.513.632	685.900	4.123.350	325.740	1.500.144
Sprats.....		Idem.	"	"	"	"	"	"
Anchois.....		Idem.	"	"	"	"	"	"
Thous.....	blancs ou germans.....	Idem.	"	"	"	"	"	"
	francs ou thous rouges.....	Idem.	"	"	"	"	"	"
Poissons divers.....		Kilogr.	54.500	40.875	90.900	386.100	33.750	146.000
Crevettes.....	grises ou roses.....	Idem.	4.700	54.900	2.500	6.250	3.600	15.000
	salicoques dites bouquet.....	Idem.	"	"	11.000	213.000	3.825	69.850
Homards.....		Idem.	"	"	29.300	441.500	40.150	507.800
Langoustes.....		Idem.	"	"	22.800	410.400	15.550	221.100
Langoustes de Mauritanie dites langoustes vertes.....		Idem.	"	"	"	"	"	"
Crabes pouparts ou tourteaux.....		Idem.	"	"	152.000	152.000	181.140	200.790
Crustacés divers.....		Idem.	59.500	45.325	"	"	51.700	24.100
Huitres plates.....		Mille.	"	"	"	"	"	"
Huitres portugaises.....		Idem.	"	"	"	"	"	"
Moules.....		Hectol.	"	"	"	"	7.000	267.200
Coquilles de Saint-Jacques.....		Nombre.	12.905	11.014	70.000	42.000	100	100
Pétoncles.....		Hectol.	"	"	"	"	90	16.000
Mollusques divers.....		Idem.	"	"	"	"	"	"
Oursins.....		Nombre.	"	"	"	"	"	"
Violetes.....		Idem.	"	"	"	"	"	"
Oiseaux de mer.....		Idem.	"	"	"	"	"	"
Vers pour apprêts.....		Kilogr.	"	"	"	"	"	"
Corail.....		Idem.	"	"	"	"	15.000	9.000
Lichen.....		Idem.	"	"	"	"	"	"
Varech.....		M. cube.	"	"	"	"	"	"
Goémon de soude.....		Idem.	"	"	"	"	"	"
Pailleule.....		Idem.	"	"	"	"	"	"
Sables coquilliers et amendements marins.....		Idem.	"	"	"	"	"	"
VALEUR TOTALE des produits de la pêche en mer.....				7.301.211		8.483.210		3.350.320
Saumons.....		Kilogr.	"	"	"	"	"	"
Esturgeons.....		Idem.	"	"	"	"	"	"
Aloses.....		Idem.	"	"	"	"	"	"
Anguilles.....		Idem.	"	"	"	"	"	"
Mulets et Bars.....		Idem.	"	"	"	"	"	"
Eperlans.....		Idem.	"	"	"	"	"	"
Poissons divers.....		Idem.	"	"	"	"	"	"
Huitres.....	plates.....	Mille.	"	"	"	"	"	"
	portugaises.....	Idem.	"	"	"	"	"	"
Crustacés divers.....		Kilogr.	"	"	"	"	"	"
Mollusques divers.....		Hectol.	"	"	"	"	"	"
VALEUR TOTALE des produits de la pêche en étang et en rivière.....								
VALEUR TOTALE des produits de la pêche en bateau.....				7.301.211		8.483.210		3.350.320

DÉSIGNATION DES GENRES DE PÊCHE.	UNITÉS de QUANTITÉS.	L'ÎLE-D'YEU.		SAINT-GILLES-SUR-VIE.		LES SABLES-D'OLONNE.	
		QUANTITÉS.	VALEUR.	QUANTITÉS.	VALEUR.	QUANTITÉS.	VALEUR.
			francs.		francs.		francs.
RÉGION DE L'Océan. (Suite.)							
Islande.....	Morue.....	Kilogr.	"	"	"	"	"
	Rogue.....	Idem.	"	"	"	"	"
	Huile.....	Litre.	"	"	"	"	"
Feroé et Dogger-Bank.	Morue.....	Kilogr.	"	"	"	"	"
	Rogue.....	Idem.	"	"	"	"	"
	Huile.....	Litre.	"	"	"	"	"
Terre-Neuve..	Morue.....	Kilogr.	"	"	"	"	"
	Rogue.....	Idem.	"	"	"	"	"
	Huile.....	Litre.	"	"	"	"	"
Poissons divers de la côte occidentale d'Afrique..		Kilogr.	"	"	"	"	"
Cabillauds.....		Idem.	"	"	"	"	"
Merlus ou Colins.....		Idem.	"	"	"	"	"
Turbots.....		Idem.	460	2.980	130	1.220	1.590
Barbues.....		Idem.	294	1.938	"	"	755
Carrelets ou Plies.....		Idem.	3.400	17.000	3.000	21.400	32.689
Soles.....		Idem.	18.700	329.600	12.500	222.000	45.835
Congres.....		Idem.	1.850	4.750	2.800	18.200	6.240
Raies.....		Idem.	5.000	17.000	9.500	57.500	31.415
Mulets et Bars.....		Idem.	1.550	12.550	1.320	16.640	6.440
Harengs.....	salés.....	Idem.	"	"	"	"	"
	frais.....	Idem.	"	"	"	"	"
Maquereaux.....	salés.....	Idem.	"	"	"	"	"
	frais.....	Idem.	154.500	433.680	22.310	97.970	3.120
Merlans.....		Idem.	26.300	31.350	36.000	114.000	123.936
Sardines.....		Idem.	300.900	1.443.700	586.186	2.896.686	1.245.110
Sprats.....		Idem.	"	"	"	"	"
Anchois.....		Idem.	"	"	"	"	"
Thons.....	nes ou germons.....	Idem.	90.900	909.000	7.080	56.640	279.486
	francs ou thons rouges.....	Idem.	"	"	"	"	"
Poissons divers.....		Kilogr.	26.996	110.982	9.000	28.000	122.075
		Idem.	"	"	15.800	150.200	57.309
Crevettes.....	grises ou roses.....	Idem.	"	"	8.400	160.200	51.640
	salicoques dites bouquet.....	Idem.	2.450	47.000	16.890	277.970	1.055
Homards.....		Idem.	70.364	940.920	5.500	96.000	654
Langoustes.....		Idem.	26.056	342.332	"	"	12.440
Langoustes de Mauritanie dites langoustes vertes..		Idem.	"	"	"	"	"
Crabes pouparts ou tourteaux.....		Idem.	187.910	127.718	59.000	63.500	67.349
Crustacés divers.....		Idem.	20.950	8.930	7.000	6.000	66.850
Huitres plates.....		Mille.	"	"	"	"	"
Huitres portugaises.....		Idem.	"	"	380	27.000	"
Moules.....		Hectol.	"	"	"	"	"
Coquilles de Saint-Jacques.....		Nombre.	20.940	10.770	"	"	"
Pétoncles.....		Hectol.	"	"	"	"	"
Mollusques divers.....		Idem.	"	"	"	"	"
Oursins.....		Nombre.	"	"	"	"	"
Violetes.....		Idem.	"	"	"	"	"
Oiseaux de mer.....		Idem.	"	"	"	"	"
Vers pour apprêts.....		Kilogr.	"	"	"	"	"
Corail.....		Idem.	"	"	"	"	"
Lichen.....		Idem.	"	"	"	"	"
Varech.....		M. cube.	"	"	120	720	"
Goémon de soude.....		Idem.	"	"	"	"	"
Pailleule.....		Idem.	"	"	"	"	"
Sables coquilliers et amendements marins.....		Idem.	"	"	"	"	"
VALEUR TOTALE des produits de la pêche en mer.....				4.792.200		4.311.846	13.822.165
Saumons.....		Kilogr.	"	"	"	"	"
Esturgeons.....		Idem.	"	"	500	5.000	"
Aloses.....		Idem.	"	"	"	"	"
Anguilles.....		Idem.	"	"	2.100	12.500	"
Mulets et Bars.....		Idem.	"	"	1.900	23.200	"
Éperlans.....		Idem.	"	"	"	"	"
Poissons divers.....		Idem.	"	"	"	"	"
Huitres.....	plates.....	Mille.	"	"	"	"	"
	portugaises.....	Idem.	"	"	"	"	"
Crustacés divers.....		Kilogr.	"	"	"	"	"
Mollusques divers.....		Hectol.	"	"	"	"	"
VALEUR TOTALE des produits de la pêche en étang et en rivière.....						40.700	
VALEUR TOTALE des produits de la pêche en bateau.....				4.792.200		4.352.546	13.822.165

DÉSIGNATION DES GENRES DE PÊCHE.	UNITÉS de QUANTITÉS.	LA ROCHELLE.		BORDEAUX.		ARCACHON.	
		QUANTITÉS.	VALEUR.	QUANTITÉS.	VALEUR.	QUANTITÉS.	VALEUR.
			francs.		francs.		francs.
RÉGION DE L'OcéAN. (Suite.)							
Islande.....	Morue.....	Kilogr.	257.365	876.752	"	"	"
	Rogue.....	Idem.	"	"	"	"	"
Feroë et Dogger-Bank.	Huile.....	Litre.	"	"	"	"	"
	Morue.....	Kilogr.	"	"	"	"	"
	Rogue.....	Idem.	"	"	"	"	"
Terre-Neuve...	Huile.....	Litre.	"	"	"	"	"
	Morue.....	Kilogr.	2.890.714	6.034.400	16.341.141	37.413.384	"
	Rogue.....	Idem.	1.000	1.800	"	"	"
Poissons divers de la côte occidentale d'Afrique.	Huile.....	Litre.	"	"	84.948	212.570	"
		Kilogr.	"	"	"	"	"
Cabillauds.....		Idem.	"	"	"	"	"
Merlus ou Colins.....		Idem.	8.602.220	47.433.700	"	"	36.500 392.500
Turbots.....		Idem.	"	"	"	"	78.300 1.305.800
Barbus.....		Idem.	"	"	"	"	43.100 666.000
Carrelets ou Plies.....		Idem.	"	"	"	"	260.900 1.909.500
Soles.....		Idem.	416.052	9.283.890	"	"	321.000 7.370.000
Congres.....		Idem.	"	"	"	"	25.600 120.400
Raies.....		Idem.	867.246	3.016.940	"	"	363.600 1.255.250
Mulets et Bars.....		Idem.	"	"	"	"	185.000 2.070.000
Harengs.....	salés.....	Idem.	"	"	"	"	"
	fraîs.....	Idem.	15.000	30.000	"	"	"
Maquereaux...	salés.....	Idem.	"	"	"	"	"
	fraîs.....	Idem.	25.500	87.000	"	"	4.020 36.320
Merlans.....		Idem.	"	"	"	"	1.212.400 4.524.800
Sardines.....		Idem.	160.950	622.800	"	"	1.319.000 5.580.000
Sprats.....		Idem.	"	"	"	"	"
Anchois.....		Idem.	"	"	"	"	"
Thons.....	blancs ou germans.....	Idem.	52.500	412.000	"	"	"
	francs ou thons rouges.....	Idem.	"	"	"	"	"
Poissons divers.....		Kilogr.	3 861.000	12.023.120	"	"	6.377.291 30.080.455
Crevettes.....	grisés ou roses.....	Idem.	"	"	"	"	3.800 121.500
	salicoques dites bonquet.....	Idem.	"	"	"	"	"
Homards.....		Idem.	18.670	298.700	"	"	"
Langoustes.....		Idem.	100	3.250	"	"	"
Langoustes de Mauritanie dites langoustes vertes.....		Idem.	"	"	"	"	"
Crabes pousperts ou tourteaux.....		Idem.	59.400	356.400	"	"	"
Crustacés divers.....		Idem.	175.400	1.052.400	"	"	"
Huitres plates.....		Mille.	"	"	"	"	"
Huitres portugaises.....		Idem.	"	"	"	"	"
Moules.....		Hectol.	"	"	"	"	"
Coquilles de Saint-Jacques.....		Nombre.	"	"	"	"	"
Pétoncles.....		Hectol.	"	"	"	"	"
Mollusques divers.....		Idem.	"	"	"	"	"
Oursins.....		Nombre.	"	"	"	"	"
Violetes.....		Idem.	"	"	"	"	"
Oiseaux de mer.....		Idem.	"	"	"	"	"
Vers pour appâts.....		Kilogr.	"	"	"	"	"
Corail.....		Idem.	"	"	"	"	"
Lichen.....		Idem.	"	"	"	"	"
Varech.....		M. cube.	"	"	"	"	"
Goémon de soude.....		Idem.	"	"	"	"	"
Pailleule.....		Idem.	"	"	"	"	"
Sables coquilliers et amendements marins.....		Idem.	"	"	"	"	"
VALEUR TOTALE des produits de la pêche en mer.....				81.533.152		37.625.754	56.038.525
Saumons.....		Kilogr.	"	"	30	750	"
Esturgeons.....		Idem.	"	"	40.000	120.000	"
Aloses.....		Idem.	"	"	20.000	140.000	"
Anguilles.....		Idem.	"	"	1.850	11.100	"
Mulets et Bars.....		Idem.	"	"	2.000	20.000	"
Eperlans.....		Idem.	"	"	"	"	"
Poissons divers.....		Idem.	"	"	6.000	36.000	"
Huitres.....	plates.....	Mille.	"	"	"	"	"
	portugaises.....	Idem.	"	"	"	"	"
Crustacés divers.....		Kilogr.	"	"	"	"	"
Mollusques divers.....		Hectol.	"	"	"	"	"
VALEUR TOTALE des produits de la pêche en étang et en rivière.....						327.850	"
VALEUR TOTALE des produits de la pêche en bateau.....				81.533.152		37.953.604	56.038.525

DÉSIGNATION DES GENRES DE PÊCHE.	UNITÉS de QUANTITÉ.	SAINT-JEAN-DE-LUZ.		AUTRES PORTS.		RÉGION DE L'OcéAN.	
		QUANTITÉS.	VALEUR. francs.	QUANTITÉS.	VALEUR. francs.	QUANTITÉS.	VALEUR. francs.
RÉGION DE L'OcéAN. (Fin.)							
Islande.....	Morue..... Kilogr.	"	"	"	"	257.365	876.752
	Rogue..... Idem.	"	"	"	"	"	"
	Huile..... Litre.	"	"	"	"	"	"
Feroë et Dogger-Bank.....	Morue..... Kilogr.	"	"	"	"	"	"
	Rogue..... Idem.	"	"	"	"	"	"
	Huile..... Litre.	"	"	"	"	"	"
Terre-Neuve.....	Morue..... Kilogr.	"	"	389.370	778.740	20.280.100	46.303.149
	Rogue..... Idem.	"	"	"	"	1.000	1.800
	Huile..... Litre.	"	"	"	"	84.948	212.370
Poissons divers de la côte occidentale d'Afrique.....	Kilogr.	"	"	"	"	"	"
Cabillanis.....	Idem.	"	"	"	"	"	"
Merlus ou Colins.....	Idem.	36.450	246.950	25.996	140.268	15.230.656	80.832.198
Turbots.....	Idem.	"	"	5.330	57.095	108.152	1.601.163
Barbus.....	Idem.	"	"	"	"	45.828	693.784
Carrelets ou Plies.....	Idem.	"	"	"	"	603.114	3.831.939
Soles.....	Idem.	27.070	608.750	201.771	2.966.326	1.129.899	23.198.967
Congres.....	Idem.	4.230	24.120	49.512	186.265	240.643	1.010.384
Rais.....	Idem.	36.220	89.310	316.176	1.081.198	7.732.228	21.466.843
Mulets et Bars.....	Idem.	5.465	44.110	137.347	1.098.105	406.387	4.079.353
Harengs.....	salés..... Idem.	"	"	"	"	"	"
	frais..... Idem.	"	"	49.457	79.891	124.325	318.110
Maquereaux.....	salés..... Idem.	"	"	"	"	"	"
	frais..... Idem.	329.930	1.525.960	735.363	2.779.842	6.322.652	23.848.799
Merlans.....	Idem.	46.410	153.140	526.105	1.940.810	2.285.974	11.258.048
Sardines.....	Idem.	4.821.360	19.244.290	2.280.032	13.196.783	17.575.745	93.535.884
Sprats.....	Idem.	"	"	2.600	4.000	754.245	1.170.562
Anchois.....	Idem.	223.000	223.000	"	"	511.311	1.875.353
Thons.....	blancs ou germons..... Idem.	5.500	55.000	305.913	7.645.508	4.610.129	46.899.725
	francs ou thons rouges..... Idem.	22.100	255.000	"	"	22.100	255.000
Poissons divers.....	Kilogr.	1.594.000	5.942.000	836.556	3.638.029	24.678.321	91.107.773
Crevettes.....	grises ou roses..... Idem.	110	2.200	220.051	1.117.835	333.676	2.692.062
	salicoques dites bouquet..... Idem.	190	7.600	51.012	795.596	129.542	2.256.916
Homards.....	Idem.	360	6.960	145.940	2.071.306	757.135	10.766.180
Langoustes.....	Idem.	1.350	337.50	106.734	2.054.272	1.002.706	17.742.308
Langoustes de Mauritanie dites langoustes vertes.....	Idem.	"	"	"	"	158.140	1.942.865
Crabes pounpets ou tourteaux.....	Idem.	480	480	612.646	661.732	2.320.132	2.605.073
Crustacés divers.....	Idem.	320	320	165.049	254.723	2.232.186	5.694.560
Huitres plates.....	Mille.	"	"	"	"	"	"
Huitres portugaises.....	Idem.	"	"	18.000	495.000	18.000	495.000
Moules.....	Hectol.	"	"	49.241	1.341.615	56.733	1.651.035
Coquilles de Saint-Jacques.....	Nombre.	"	"	2.572.188	1.796.185	2.777.564	1.960.932
Pétoncles.....	Hectol.	"	"	13.975	516.770	13.975	516.770
Mollusques divers.....	Idem.	"	"	19.794	753.600	19.976	786.600
Oursins.....	Nombre.	"	"	"	"	"	"
Violetes.....	Idem.	"	"	"	"	"	"
Oiseaux de mer.....	Idem.	"	"	"	"	"	"
Vers pour appâts.....	Kilogr.	"	"	"	"	"	"
Corail.....	Idem.	"	"	"	"	"	"
Lichen.....	Idem.	"	"	"	"	15.000	9.000
Varech.....	M. cube.	"	"	1.570	19.500	17.352	164.946
Goémon de soude.....	Idem.	"	"	7.870	326.410	14.470	392.310
Pailleule.....	Idem.	"	"	"	"	"	"
Sables coquilliers et amendements marins.....	Idem.	"	"	35.180	420.900	61.127	795.010
VALEUR TOTALE des produits de la pêche en mer.....			28.462.040		48.849.355		504.849.573
Saumons.....	Kilogr.	90	2.750	70.247	2.460.375	72.915	2.547.979
Esturgeons.....	Idem.	"	"	25.227	289.891	65.817	415.431
Aloses.....	Idem.	"	"	298.842	2.592.894	318.842	2.732.894
Anguilles.....	Idem.	7.340	22.020	129.488	907.612	145.559	983.799
Mulets et Bars.....	Idem.	4.615	31.870	118.640	818.055	131.848	956.642
Éperlans.....	Idem.	4.435	22.175	11.702	58.890	16.137	81.065
Poissons divers.....	Idem.	9.145	27.435	500.010	3.207.670	536.297	3.341.412
Huitres.....	plates..... Mille.	"	"	"	"	"	"
	portugaises..... Idem.	"	"	5.500	135.000	5.500	135.000
Crustacés divers.....	Kilogr.	"	"	65.341	205.926	65.341	205.926
Mollusques divers.....	Hectol.	"	"	1.671	74.644	1.747	76.272
VALEUR TOTALE des produits de la pêche en étang et en rivières.....			106.250		10.750.957		11.476.420
VALEUR TOTALE des produits de la pêche en bateau.....			28.569.190		59.600.312		516.325.993

DÉSIGNATION DES GENRES DE PÊCHE.	UNITÉS de QUANTITÉS.	COLLIOURES.		SAINT-LAURENT- DE-LA-SALANQUE.		AGDE.		CETTE.		AIGUES-MORTES.		
		QUAN- TITÉS.	VALEUR.	QUAN- TITÉS.	VALEUR.	QUAN- TITÉS.	VALEUR.	QUAN- TITÉS.	VALEUR.	QUAN- TITÉS.	VALEUR.	
			francs.		francs.		francs.		francs.		francs.	
RÉGION DE LA MÉDITERRANÉE (FRANCE ET CORSE).												
Islande.....	Morue.....	Kilogr.	"	"	"	"	"	"	"	"	"	
	Rogue.....	Idem.	"	"	"	"	"	"	"	"	"	
	Huile.....	Litre.	"	"	"	"	"	"	"	"	"	
Feroë et Dogger-Bank.	Morue.....	Kilogr.	"	"	"	"	"	"	"	"	"	
	Rogue.....	Idem.	"	"	"	"	"	"	"	"	"	
	Huile.....	Litre.	"	"	"	"	"	"	"	"	"	
Terre-Neuve..	Morue.....	Kilogr.	"	"	"	"	"	"	"	"	"	
	Rogue.....	Idem.	"	"	"	"	"	"	"	"	"	
	Huile.....	Litre.	"	"	"	"	"	"	"	"	"	
Poissons divers de la côte occidentale d'Afrique...		Kilogr.	"	"	"	"	"	"	"	"	"	
Cabillauds.....		Idem.	"	"	"	"	"	"	"	10.000	50.000	
Merlus ou Colins.....		Idem.	"	"	"	"	"	38.200	399.200	"	"	
Turbots.....		Idem.	"	"	"	"	"	3.225	57.300	4.760	48.520	
Barbus.....		Idem.	"	"	"	"	"	"	"	"	"	
Carrelats ou Plies.....		Idem.	"	"	"	"	"	"	"	14.450	119.500	
Soles.....		Idem.	"	"	"	2.150	30.100	6.125	119.425	9.700	116.200	
Congres.....		Idem.	"	"	"	"	"	5.000	26.100	"	"	
Raies.....		Idem.	"	"	"	5.500	33.000	8.550	52.300	8.300	42.000	
Mulets et Bars.....		Idem.	429	2.145	17.497	196.944	15.000	180.000	17.450	211.350	36.300	225.200
Harengs.....	salés.....	Idem.	"	"	"	"	"	"	"	"	"	
	frais.....	Idem.	"	"	"	"	"	"	"	"	"	
Maquereaux...	salés.....	Idem.	"	"	"	"	"	"	"	"	"	
	frais.....	Idem.	213	852	34.780	173.900	2.500	25.000	28.000	213.000	9.200	70.600
Merlans.....		Idem.	"	"	"	"	10.500	126.000	96.500	488.500	7.300	59.600
Sardines.....		Idem.	936.997	2.810.991	400.000	1.400.000	2.000	12.000	223.300	1.113.025	"	"
Sprats.....		Idem.	"	"	"	"	"	"	"	"	"	"
Anchois.....		Idem.	"	"	"	"	"	"	"	"	"	"
Thous.....	blancs ou germans.....	Idem.	"	"	"	3.800	38.000	"	"	"	"	
	francs ou thous rouges.....	Idem.	"	"	"	"	"	27.050	203.650	5.000	50.000	
Poissons divers.....		Idem.	124.620	872.403	236.384	2.267.026	110.000	1.100.000	55.000	827.000	55.600	393.800
Crévettes.....	grises ou roses.....	Kilogr.	"	"	"	"	"	"	"	"	"	
	salicoques dites houquet.....	Idem.	"	"	"	"	"	100	1.800	"	"	
Homards.....		Idem.	"	"	"	"	"	"	"	"	"	
Langoustes.....		Idem.	577	14.425	881	25.210	450	13.500	"	"	"	
Langoustes de Mauritanie dites langoustes vertes.....		Idem.	"	"	"	"	"	"	"	"	"	
Crabes poulpes ou tourteaux.....		Idem.	"	"	"	"	"	"	"	"	"	
Crustacés divers.....		Idem.	"	"	"	"	"	"	"	"	"	
Huitres plates.....		Mille.	"	"	"	"	"	"	"	"	"	
Huitres portugaises.....		Idem.	"	"	"	"	"	"	"	20	1.600	
Moules.....		Hectol.	"	"	"	"	"	"	"	"	"	
Coquilles de Saint-Jacques.....		Nombre.	"	"	"	"	"	"	"	"	"	
Pétoncles.....		Hectol.	"	"	"	"	"	"	"	"	"	
Mollusques divers.....		Idem.	"	"	"	"	"	"	"	"	"	
Oursins.....		Nombre.	7.200	360	"	"	"	580.000	20.300	"	"	
Violetes.....		Idem.	124.012	18.600	"	"	"	845.000	151.500	"	"	
Oiseaux de mer.....		Idem.	"	"	"	"	"	"	"	"	"	
Vers pour appâts.....		Kilogr.	"	"	"	"	"	"	"	"	"	
Corail.....		Idem.	"	"	"	"	"	"	"	"	"	
Lichen.....		Idem.	"	"	"	"	"	"	"	"	"	
Varech.....		M. cube.	"	"	"	"	"	"	"	"	"	
Goémon de soude.....		Idem.	"	"	"	"	"	"	"	"	"	
Pailleule.....		Idem.	"	"	"	"	"	"	"	"	"	
Sables coquilliers et amendements marins.....		Idem.	"	"	"	"	"	"	"	"	"	
VALEUR TOTALE des produits de la pêche en mer.....				3.719.776		4.063.080		1.557.600		3.284.450		1.177.020
Saumons.....		Kilogr.	"	"	"	"	"	"	"	"	110	1.100
Esturgeons.....		Idem.	"	"	"	"	"	"	"	"	700	2.800
Aloses.....		Idem.	"	"	"	2.000	12.000	"	"	"	"	"
Anguilles.....		Idem.	"	"	235.425	851.852	14.500	116.000	58.000	302.500	20.200	80.800
Mulets et Bars.....		Idem.	"	"	57.731	638.925	26.500	282.000	16.800	212.400	19.700	120.500
Eperlans.....		Idem.	"	"	"	"	"	"	"	"	"	"
Poissons divers.....		Idem.	"	"	"	"	54.000	540.000	83.900	1.065.600	20.700	115.500
Huitres.....	plates.....	Mille.	"	"	"	"	"	"	"	"	"	"
	portugaises.....	Idem.	"	"	"	"	"	"	"	"	"	"
Crustacés divers.....		Kilogr.	"	"	"	"	"	"	"	"	"	"
Mollusques divers.....		Hectol.	"	"	"	"	2.200	616.000	8.650	288.200	"	"
VALEUR TOTALE des produits de la pêche en étang et en rivière.....						1.490.777		1.566.000		1.868.700		320.300
VALEUR TOTALE des produits de la pêche en bateau.....				3.719.776		5.553.857		3.123.600		5.153.150		1.497.320

DÉSIGNATION DES GENRES DE PÊCHE.	UNITÉS de QUANTITÉ.	PORT DE BOUC.		MARTIGUES.		MARSEILLE.		AUTRES PORTS.		TOTAUX DE LA RÉGION DE LA MÉDITERRANÉE.		
		QUAN- TITÉS.	VALEUR.	QUAN- TITÉS.	VALEUR.	QUAN- TITÉS.	VALEUR.	QUANTITÉS.	VALEUR.	QUANTITÉS.	VALEUR.	
			francs.		francs.		francs.		francs.		francs.	
RÉGION DE LA MÉDITERRANÉE (FRANCE ET CORSE). [Fin.]												
Islande.....	Morue.....	Kilogr.	"	"	"	"	"	"	"	"	"	
	Rogne.....	Idem.	"	"	"	"	"	"	"	"	"	
	Huile.....	Litre.	"	"	"	"	"	"	"	"	"	
Feroë et Dogger-Bank.	Morue.....	Kilogr.	"	"	"	"	"	"	"	"	"	
	Rogne.....	Idem.	"	"	"	"	"	"	"	"	"	
	Huile.....	Litre.	"	"	"	"	"	"	"	"	"	
Terre-Neuve..	Morue.....	Kilogr.	2.922.294	3.652.867	"	"	"	"	"	2.922.294	3.652.867	
	Rogne.....	Idem.	"	"	"	"	"	"	"	"	"	
	Huile.....	Litre.	"	"	"	"	"	"	"	"	"	
Poissons divers de la côte occidentale d'Afrique...		Kilogr.	"	"	"	"	"	"	"	"		
Cabillauds.....		Idem.	"	"	"	"	"	"	10.000	50.000		
Merlus ou Colins.....		Idem.	"	"	"	"	"	"	38.200	399.200		
Turbot.....		Idem.	2.530	16.380	629	6.425	"	1.245	13.250	12.389	141.875	
Barbues.....		Idem.	"	"	"	"	"	1.750	35.090	1.750	35.000	
Carrelets ou Plies.....		Idem.	"	"	900	6.600	"	5.170	40.960	20.520	167.060	
Soles.....		Idem.	9.450	94.500	20.966	506.150	12.000	120.000	1.089	29.280	62.380	1.015.655
Congres.....		Idem.	"	"	4.597	24.485	7.300	43.800	37.941	219.100	54.838	313.485
Raies.....		Idem.	54.500	109.000	24.615	117.075	"	"	35.122	146.590	136.587	499.065
Mulets et Bars.....		Idem.	20.850	104.250	27.241	344.456	10.500	92.000	114.739	985.064	260.066	2.341.409
Harengs.....	salés.....	Idem.	"	"	"	"	"	"	"	"	"	
	fris.....	Idem.	"	"	"	"	"	"	"	"	"	
		Idem.	"	"	"	"	"	"	"	"	"	
Maquereaux...	salés.....	Idem.	"	"	"	"	"	"	"	"	"	
	fris.....	Idem.	5.060	30.360	25.634	187.072	26.500	110.400	95.066	582.409	226.953	1.393.593
		Idem.	29.910	149.550	48.235	601.875	11.000	110.000	8.630	96.780	212.075	1.632.305
Merlans.....		Idem.	"	"	32.797	110.391	285.000	1.425.000	677.883	2.255.186	2.557.977	9.126.593
Sardines.....		Idem.	"	"	2.055	2.055	"	"	1.200	2.400	3.255	4.455
Sprotis.....		Idem.	"	"	"	"	1.000	6.000	29.815	126.392	30.815	132.392
Anchois.....		Idem.	"	"	"	"	"	"	1.440	16.400	5.240	54.400
Thons.....	blancs ou germans.....	Idem.	"	"	"	"	"	"	"	"	"	
	francs ou thons rouges.....	Idem.	2.000	16.000	128.956	1.117.238	38.800	246.000	224.441	956.419	425.447	2.589.307
Poissons divers.....		Idem.	55.980	107.940	81.877	560.400	930.000	1.320.000	1.595.682	10.559.868	2.705.152	17.474.531
Crevettes.....	grises ou roses.....	Kilogr.	"	"	"	"	"	2.468	39.260	2.468	39.260	
	solénoques dites bouquet.....	Idem.	"	"	"	"	"	705	12.500	705	12.500	
Homards.....		Idem.	"	130	1.950	200	4.000	900	16.040	1.330	23.790	
Langoustes.....		Idem.	"	562	13.986	5.000	100.000	71.117	1.337.415	78.587	1.504.536	
Langoustes de Mauritanie dites langoustes vertes.....		Idem.	"	"	"	"	"	"	"	"	"	
Crabes poulpards ou tourteaux.....		Idem.	"	"	"	"	"	1.200	1.200	1.200	1.200	
Crustacés divers.....		Idem.	"	"	"	"	"	2.550	29.400	2.550	29.400	
Huitres plates.....		Mille.	"	"	"	"	"	"	"	"	"	
Huitres portugaises.....		Idem.	"	"	"	"	"	"	"	"	"	
Moules.....		Hectol.	1	35	"	"	"	694	54.480	715	56.115	
Coquilles de Saint-Jacques.....		Nombre.	"	"	"	"	"	"	"	"	"	
Pétoncles.....		Hectol.	"	"	"	"	"	"	"	"	"	
Mollusques divers.....		Idem.	"	"	"	"	"	420	73.960	420	73.960	
Oursins.....		Nombre.	90.000	9.000	36.000	3.000	310.000	31.000	1.293.140	86.007	2.316.340	149.667
Violetes.....		Idem.	"	"	"	"	75.000	7.500	4.310.000	431.000	5.354.012	608.600
Oiseaux de mer.....		Idem.	"	"	"	"	"	"	"	"	"	
Vers pour appâts.....		Kilogr.	"	"	"	800	16.000	773	25.649	1.573	41.649	
Corail.....		Idem.	"	"	"	"	"	"	"	"	"	
Lichen.....		Idem.	"	"	"	"	"	"	"	"	"	
Varech.....		M. cube.	"	"	"	170	6.800	"	"	170	6.800	
Gémon de soude.....		Idem.	"	"	"	"	"	"	"	"	"	
Pailleule.....		Idem.	"	"	"	"	"	"	"	"	"	
Sables coquilliers et amendements marins.....		Idem.	"	"	"	"	"	"	"	"	"	
VALEUR TOTALE des produits de la pêche en mer.....			4.349.882		3.609.252		3.638.500		18.172.009		43.571.569	
Saumons.....		Kilogr.	"	"	"	"	"	"	"	"	"	
Esturgeons.....		Idem.	"	32	192	"	"	"	"	142	1.292	
Aloses.....		Idem.	"	"	"	"	"	100	300	2.800	15.100	
Anguilles.....		Idem.	"	19.452	112.712	"	"	593.788	2.630.082	941.365	4.093.946	
Mulets et Bars.....		Idem.	"	45.819	561.877	"	"	248.427	2.190.650	414.977	4.006.152	
Éperlons.....		Idem.	"	"	"	"	"	"	"	"	"	
Poissons divers.....		Idem.	"	50.460	340.420	"	"	276.326	1.410.745	485.386	3.472.065	
Huitres.....	plates.....	Mille.	"	"	"	"	"	29	10.550	29	10.550	
	portugaises.....	Idem.	"	"	"	"	"	"	"	"	"	
Crustacés divers.....		Kilogr.	"	300	450	"	"	10.000	10.000	10.300	10.450	
Mollusques divers.....		Hectol.	"	8.100	121.600	"	"	13.752	1.061.100	32.702	2.089.900	
VALEUR TOTALE des produits de la pêche en étang et en rivière.....					1.137.251				7.316.427		13.699.455	
VALEUR TOTALE des produits de la pêche en bateau.....			4.349.882		4.746.503		3.638.500		25.488.436		57.271.024	

DESIGNATION DES GENRES DE PÊCHE.	UNITÉS de QUANTITÉS.	BÔNE.		PHILIPPEVILLE.		ALGER.		ARZEW.	
		QUANTITÉS.	VALEUR.	QUANTITÉS.	VALEUR.	QUANTITÉS.	VALEUR.	QUANTITÉS.	VALEUR.
			francs.		francs.		francs.		francs.
RÉGION DE L'ALGÉRIE.									
Islande.....	Morne.....	Kilogr.	"	"	"	"	"	"	"
	Rogne.....	Idem.	"	"	"	"	"	"	"
	Huile.....	Litre.	"	"	"	"	"	"	"
Feroc et Dogger-Bank	Morne.....	Kilogr.	"	"	"	"	"	"	"
	Rogne.....	Idem.	"	"	"	"	"	"	"
	Huile.....	Litre.	"	"	"	"	"	"	"
Terre-Neuve...	Morne.....	Kilogr.	"	"	"	"	"	"	"
	Rogne.....	Idem.	"	"	"	"	"	"	"
	Huile.....	Litre.	"	"	"	"	"	"	"
Poissons divers de la côte occidentale d'Afrique...		Kilogr.	"	"	"	"	"	"	"
Cabillauds.....		Idem.	"	"	"	"	"	"	"
Merlus ou Colins.....		Idem.	6.100	12.200	"	"	"	"	"
Turbots.....		Idem.	"	"	"	"	"	"	"
Barbues.....		Idem.	"	"	"	"	"	"	"
Carrelets ou Plies.....		Idem.	3.370	13.488	"	"	"	"	"
Soles.....		Idem.	6.898	78.696	1.632	22.840	4.000	32.000	28.934
Congres.....		Idem.	1.195	3.412	3.727	17.672	3.550	17.750	"
Rôies.....		Idem.	56.092	56.092	65.933	166.831	46.500	186.000	99.331
Mulets et Bars.....		Idem.	29.710	84.790	5.805	23.922	2.100	12.600	"
Harengs.....	salés.....	Idem.	"	"	"	"	"	"	"
	frais.....	Idem.	"	"	"	"	"	"	"
Maquereaux.....	salés.....	Idem.	"	"	"	"	"	"	"
	frais.....	Idem.	61.230	198.880	29.072	108.101	5.350	16.050	12.000
Merlans.....		Idem.	91.420	274.260	95.660	579.960	277.000	1.662.000	60.626
Sardines.....		Idem.	124.750	124.750	312.675	381.438	620.000	910.000	109.100
Sprats.....		Idem.	"	"	61.632	66.452	"	"	10.400
Anchois.....		Idem.	16.425	32.700	62.120	97.971	335.000	605.000	"
Thons.....	blancs ou germons.....	Idem.	73	438	"	"	"	"	"
	francs ou thons rouges.....	Idem.	8.100	24.380	35.165	137.190	19.500	78.000	40.950
Poissons divers.....		Idem.	201.755	1.072.745	175.372	1.227.604	695.000	3.475.000	849.303
Crevettes.....	grises ou roses.....	Kilogr.	10.306	92.290	53.649	419.601	205.000	1.435.000	39.020
	salicoques dites bouquet.....	Idem.	3.100	46.500	"	"	"	"	140.300
Homards.....		Idem.	"	"	"	"	2.350	47.000	450
Langoustes.....		Idem.	2.590	38.850	3.545	46.875	150	3.000	1.070
Langoustes de Mauritanie dites langoustes vertes...		Idem.	"	"	"	"	"	"	"
Crabes pourparts ou tourteaux.....		Idem.	"	"	"	"	"	"	"
Crustacés divers.....		Idem.	"	"	1.050	11.766	"	"	"
Huitres plates.....		Mille.	"	"	"	"	"	"	"
Huitres portugaises.....		Idem.	"	"	"	"	"	"	"
Moules.....		Hectol.	"	"	23	8.050	"	"	"
Coquilles de Saint-Jacques.....		Nombre.	"	"	"	"	"	"	"
Pétoncles.....		Hectol.	"	"	"	"	"	"	"
Mollusques divers.....		Idem.	"	"	14	5.026	"	"	"
Oursins.....		Nombre.	"	"	20.268	1.689	"	"	"
Violetes.....		Idem.	"	"	"	"	"	"	"
Oiseaux de mer.....		Idem.	"	"	"	"	"	"	"
Vers pour appâts.....		Kilogr.	"	"	"	"	"	"	"
Corail.....		Idem.	184	17.720	1.495	747.500	"	"	"
Lichen.....		Idem.	(a) 1.253	375.900	(a) 3.215	739.450	"	"	"
Varech.....		M. cube.	"	"	"	"	"	"	"
Goémon de sonde.....		Idem.	"	"	"	"	"	"	"
Pailleule.....		Idem.	"	"	"	"	"	"	"
Sables coquilliers et amendements marins.....		Idem.	"	"	"	"	"	"	"
VALEUR TOTALE des produits de la pêche en mer.....				2.548.083		4.809.946		8.479.400	
Salmons.....		Kilogr.	"	"	"	"	"	"	"
Esturgeons.....		Idem.	"	"	"	"	"	"	"
Aloses.....		Idem.	"	"	"	"	"	"	"
Anguilles.....		Idem.	1.750	5.250	"	"	"	"	"
Mulets et Bars.....		Idem.	"	"	"	"	"	"	"
Éperlans.....		Idem.	"	"	"	"	"	"	"
Poissons divers.....		Idem.	"	"	"	"	"	"	"
Huitres.....	plates.....	Mille.	"	"	"	"	"	"	"
	portugaises.....	Idem.	"	"	"	"	"	"	"
Crustacés divers.....		Kilogr.	"	"	"	"	"	"	"
Mollusques divers.....		Hectol.	"	"	"	"	"	"	"
VALEUR TOTALE des produits de la pêche en étang et en rivière.....				5.250		"		"	
VALEUR TOTALE des produits de la pêche en bateau.....				2.553.333		4.809.946		8.479.400	

(a) Éponges.

DÉSIGNATION DES GENRES DE PÊCHE.	UNITÉS de QUANTITÉ.	ORAN.		AUTRES PORTS.		TOTAUX DE LA RÉGION DE L'ALGÉRIE.		TOTAUX GÉNÉRAUX DE LA FRANCE ET DE L'ALGÉRIE.	
		QUANTITÉS.	VALEUR.	QUANTITÉS.	VALEUR.	QUANTITÉS.	VALEUR.	QUANTITÉS.	VALEUR.
			francs.		francs.		francs.		francs.
RÉGION DE L'ALGÉRIE. (Fin.)									
Islande.....	Morue.....	Kilogr.	"	"	"	"	"	3.019.158	13.099.081
	Rogue.....	Idem.	"	"	"	"	"	47.829	136.097
	Huile.....	Litre.	"	"	"	"	"	62.438	241.387
Féroé et Dogger-Bank.	Morue.....	Kilogr.	"	"	"	"	"	"	"
	Rogue.....	Idem.	"	"	"	"	"	"	"
	Huile.....	Litre.	"	"	"	"	"	"	"
Terre-Neuve.....	Morue.....	Kilogr.	"	"	"	"	"	68.054.547	155.042.357
	Rogue.....	Idem.	"	"	"	"	"	14.009	25.746
	Huile.....	Litre.	"	"	"	"	"	122.696	338.042
Poissons divers de la côte occidentale d'Afrique.....		Kilogr.	"	"	"	"	"	"	"
Cabillauds.....		Idem.	"	"	"	"	"	1.068.156	4.491.722
Merlus ou Colins.....		Idem.	"	"	"	"	"	6.100	12.200
Turbots.....		Idem.	"	"	"	"	"	888.112	12.084.924
Barbus.....		Idem.	"	"	"	"	"	674.312	8.569.396
Carrelets ou Pluis.....		Idem.	11.000	39.910	1.820	5.460	16.190	58.850	3.947.954
Soles.....		Idem.	5.780	72.550	25.506	176.483	72.750	556.181	2.018.319
Congres.....		Idem.	1.365	4.095	3.820	10.310	13.657	53.239	1.227.812
Rais.....		Idem.	24.620	40.815	129.125	237.285	421.601	915.985	14.861.896
Mulets et Bars.....		Idem.	19.920	99.600	7.305	21.915	64.840	242.827	894.637
Harengs.....	salés.....	Idem.	"	"	"	"	"	6.820.408	13.397.699
	frais.....	Idem.	"	"	"	"	"	24.684.130	58.540.304
Maquereaux.....	salés.....	Idem.	"	"	"	"	"	921.952	2.164.517
	frais.....	Idem.	83.215	219.261	25.870	65.400	216.737	631.692	17.304.338
Merlans.....		Idem.	305.003	1.072.025	250.140	767.255	1.079.849	4.551.678	8.056.358
Sardines.....		Idem.	1.070.715	1.448.685	2.854.285	3.497.300	5.091.525	6.493.888	25.362.291
Sprats.....		Idem.	311.895	311.895	59.310	41.254	443.237	430.001	2.857.277
Anchois.....		Idem.	484.455	840.583	1.795.840	2.000.374	2.693.840	3.576.628	3.235.966
Thons.....	blancs ou germons.....	Idem.	"	"	23.530	94.120	23.603	94.558	4.646.752
	francs ou thons rouges.....	Idem.	90.810	226.525	112.928	569.647	307.453	1.201.042	784.070
Poissons divers.....		Idem.	1.704.146	6.074.038	1.340.371	4.158.383	5.055.947	18.560.176	43.313.113
Gravettes.....	grises ou roses.....	Kilogr.	93.703	469.515	63.415	258.676	465.093	2.814.430	1.287.173
	salicoques dites bouquet.....	Idem.	"	"	"	"	3.100	46.500	150.781
Homards.....		Idem.	1.702	23.870	287	3.370	4.789	80.990	1.002.239
Langoustes.....		Idem.	4.853	88.785	6.250	88.020	18.464	287.780	1.282.182
Langoustes de Mauritanie dites langoustes vertes.....		Idem.	"	"	"	"	"	158.140	1.942.865
Crahes pouparts ou tourteaux.....		Idem.	"	"	"	"	"	2.706.954	4.001.183
Crustacés divers.....		Idem.	"	"	320	1.670	1.370	13.436	2.888.297
Huitres plates.....		Mille.	"	"	"	"	"	1.921	782.810
Huitres portugaises.....		Idem.	"	"	"	"	"	18.000	495.000
Moules.....		Hectol.	"	"	181	2.715	204	10.765	65.521
Coquilles de Saint-Jacques.....		Nombre.	"	"	"	"	"	4.641.214	3.438.213
Pétoncles.....		Hectol.	"	"	"	"	"	14.366	522.835
Mollusques divers.....		Idem.	"	"	8	200	22	5.226	60.432
Oursins.....		Nombre.	"	"	48.300	1.449	68.568	3.138	2.541.183
Violettes.....		Idem.	"	"	"	"	"	5.354.012	603.600
Oiseaux de mer.....		Idem.	"	"	"	"	"	"	"
Vers pour appâts.....		Kilogr.	"	"	"	"	"	6.003	59.914
Corail.....		Idem.	"	"	2.085	549.000	3.764	1.314.220	3.764
Lichen.....		Idem.	"	"	(a) 495	136.125	(a) 4.963	1.251.475	346.767
Varech.....		M. cube.	"	"	"	"	"	243.579	1.970.641
Goémon de soude.....		Idem.	"	"	"	"	"	305.194	5.719.945
Pailleule.....		Idem.	"	"	"	"	"	108.060	908.000
Sables coquilliers et amendements marins.....		Idem.	"	"	"	"	"	130.604	1.840.955
VALEUR TOTALE des produits de la pêche en mer.....			11.031.752		12.686.495		43.206.911		996.148.181
Saumons.....		Kilogr.	"	"	"	"	"	85.658	2.959.489
Esturgeons.....		Idem.	"	"	"	"	"	65.959	416.723
Aloses.....		Idem.	"	"	1.820	1.935	1.820	1.935	323.462
Anguilles.....		Idem.	"	"	"	"	1.750	5.250	1.172.610
Mulets et Bars.....		Idem.	"	"	"	"	"	582.820	5.377.994
Éperlans.....		Idem.	"	"	"	"	"	66.226	307.337
Poissons divers.....		Idem.	"	"	1.720	2.795	1.720	2.795	1.210.418
Huitres.....	plates.....	Mille.	"	"	"	"	"	35	12.700
	portugaises.....	Idem.	"	"	"	"	"	5.500	135.000
Crustacés divers.....		Kilogr.	"	"	"	"	"	81.686	235.526
Mollusques divers.....		Hectol.	"	"	"	"	"	34.800	2.169.563
VALEUR TOTALE des produits de la pêche en étang et en rivière.....					4.730		9.980		27.339.751
VALEUR TOTALE des produits de la pêche en bateau.....			11.031.752		12.691.225		43.216.891		1.023.487.932

(a) Eponges.

IV. — PRODUCTION. (Suite.)

PÊCHE À PIED.

RÉCAP

TULATION.

DÉSIGNATION DES PRODUITS PÊCHÉS.	UNITÉS Je QUANTITÉS.	MER DU NORD ET MANCHE.		OCÉAN.		MÉDITERRANÉE.		ALGÉRIE.		TOTAUX POUR LA FRANCE ET L'ALGÉRIE.		
		QUANTITÉS.	VALEUR. franca.	QUANTITÉS.	VALEUR.	QUANTITÉS.	VALEUR. franca.	QUANTITÉS.	VALEUR. franca.	QUANTITÉS.	VALEUR. franca.	
Harengs frais.....	Kilogr.	109.520	262.355	"	"	"	"	"	"	109.520	262.355	
Maquereaux frais.....	Idem.	38.175	180.538	"	"	"	"	"	"	38.175	180.538	
Sardines.....	Idem.	"	"	"	"	"	"	"	"	"	"	
Poissons divers.....	Idem.	509.483	1.957.300	117.309	634.766	1.400	12.600	715	3.575	628.907	2.608.241	
Crevettes.....	{ grises ou roses.....	Idem.	144.855	893.238	71.812	477.908	"	"	"	"	216.667	1.371.236
		{ salicoques dites bouquet.....	Idem.	20.370	459.600	38.255	649.100	"	"	"	"	64.625
Homards et langoustes.....	Idem.	20.222	295.994	1.150	16.730	"	"	"	"	21.372	312.724	
Crustacés divers.....	Idem.	102.935	505.634	60.833	152.883	"	"	"	"	163.768	658.517	
Huîtres.....	{ plates.....	Mille.	1.271	509.025	22	7.500	"	"	"	"	1.293	510.525
		{ portugaises.....	Idem.	"	"	246.365	7.169.275	"	"	"	"	246.365
Moules.....	Hectol.	82.553	2.009.306	29.835	765.425	300	6.000	"	"	112.688	2.780.731	
Coquilles de Saint-Jacques.....	Nombre.	18.300	14.650	4.300	4.480	"	"	"	"	22.600	19.130	
Mollusques divers.....	Hectol.	84.115	1.991.138	22.697	966.531	"	"	"	"	106.812	2.957.669	
Oursins.....	Nombre.	100.150	5.045	"	"	"	"	12.500	375	112.650	5.420	
Violets.....	Idem.	"	"	"	"	"	"	"	"	"	"	
Vers pour appâts.....	Kilogr.	171.922	638.825	7.810	25.240	"	"	"	"	179.732	664.065	
Lichen.....	Idem.	320.700	331.360	7.800	26.280	"	"	"	"	328.500	357.640	
Varech, goémon, pailleule.....	Mètre cube.	602.337	8.406.929	161.304	1.965.636	"	"	"	"	763.641	10.372.565	
Sables coquilliers, amendements marins.....	Idem.	270.550	2.067.383	37.750	442.450	"	"	"	"	308.300	2.509.833	
Saumons.....	Kilogr.	4.264	116.476	3.118	107.430	"	"	"	"	7.382	223.906	
TOTAUX.....			20.644.796		13.411.724		18.600		3.950		34.079.070	
Nombre de pêcheurs.....			25.545		23.645		25		19		49.234	

IV. — PRODUCTION. (Suite.)

HUITRES INDIGÈNES.

Quantités et valeur des produits récoltés. —

DÉSIGNATION.	ETABLISSEMENTS OSTREI					
	DEMI-ÉLEVAGE.			ÉLEVAGE, ENGRAISSEMENT ou affinage.		
	Superficie des parcs.	Produits récoltés.		Superficie.	Quantités.	Valeur.
		Quantités.	Valeur.			
h. a. c.	mille.		h. a. c.	mille.		
Doélan.....	78 97	"	"	"	"	"
Étel.....	72 96 00	"	"	60 52 37	1.200	460.000
La Trinité-sur-Mer.....	8 15 00	3.119	311.900	39 21 00	700	210.000
Auray.....	43 75 00	26.000	2.050.000	178 60 00	660	196.000
Larmor-Baden.....	10 32 23	7.500	750.000	89 17 00	600	210.000
Ile-aux-Moines.....	58 35 23	"	"	1 20 00	300	75.000
Séné.....	"	"	"	4 55 18	35	14.000
Sarzeau.....	"	"	"	35 00 00	200	200.000
Dangan.....	"	"	"	44 00 00	350	200.000
Vannes.....	"	"	"	27 68 69	"	"
Château-d'Oléron.....	"	"	"	42 99 33	740	296.000
Marennes.....	"	"	"	50 00 00	600	480.000
La Tremblade.....	"	"	"	"	"	"
Arès.....	22 00 00	30	5.400	125 80 00	25	10.000
Gujau-Mestras.....	"	38	5.600	"	34	15.000
Arcachon.....	"	"	"	"	35	14.000
Bayonne.....	"	"	"	4 32 50	195	29.250
TOTAUX.....	257 11 23	37.250	3.352.900	741 12 90	6.468	2.705.550

(a) Non exploités en 1926.

(b) Dans ces chiffres sont compris les certificats de salubrité et duplicata délivrés pour les huitres portugaises.

CULTURE. (Suite.)

Superficie des établissements et des bancs. (Suite.)

COLES.			NOMBRE de CERTIFICATS de salubrité délivrés.	NOMBRE de DUPLICATA délivrés.	BANCS NATURELS.						NOMBRE D'ATTES-TATIONS délivrées.	
EXPÉDITION.					CLASSÉS.			NON CLASSÉS.				
Superficie.	Quantités.	Valeur.	Superficie.	Quantités.	Valeur.	Superficie.	Quantités.	Valeur.	Superficie.	Quantités.	Valeur.	
h. a. c.	mille.		h. a. c.	mille.		h. a. c.	mille.		h. a. c.	mille.		
16 79 17	1.384	1.132.600	"	"	"	"	"	"	"	"	"	7.200
4 14 00	65	50.000	"	"	"	"	"	"	"	"	"	"
1 00 00	500	150.000	"	"	"	(a) 39 00 00	"	"	"	"	"	"
6 60 00	60	37.000	"	"	"	275 00 00	1.500	150.000	"	"	"	"
"	"	"	"	"	"	"	"	"	"	"	"	"
"	"	"	"	"	"	"	"	"	"	"	"	"
2 99 00	20	16.000	24	150	"	32 00 00	"	"	303 70 00	"	"	"
35 00 00	200	350.000	2	"	"	"	"	"	"	"	"	"
10 00 00	125	100.000	6	1.748	"	4 00 00	"	"	"	"	"	"
9 80 55	20	14.000	7	200	"	"	"	"	"	"	"	"
7 34 66	519	389.160	300	40.056	"	"	"	"	"	"	"	"
1 00 00	370	444.000	21.011	255.924	"	"	"	"	"	"	"	"
1 00 00	2.280	2.244.000	"	860.648	"	"	"	"	"	"	"	"
12 00 00	10	5.000	81	307.753	"	"	"	"	"	"	"	"
"	15	6.400	194	324.156	"	"	"	"	"	"	"	"
"	20	8.000	137	"	"	"	"	"	"	"	"	"
"	"	"	5	"	"	"	"	"	"	"	"	"
148 18 19	10.867	7.942.660	22.723 (b)	1.817.300 (b)		20.616 88 56	3.398	920.190	583 94 00	2	750	7.234

IV. — PRODUCTION. (Suite.)

HUITRES PORTUGAISES

OSTRÉICULTURE.

Quantités et valeurs des produits récoltés —

PORTS OU SYNDICATS.	ÉTABLISSEMENTS OSTRÉICULTURELS					
	DEMI-ÉLEVAGE.			ÉLEVAGE, ENGRAISSEMENT ou affinage.		
	Superficie des parcs.	Produits récoltés.		Superficie.	Quantités.	Valeur.
		Quantités.	Valeur.			
h. a. c.	mille.	francs.	h. a. c.	mille.	francs.	
Dieppe.....	"	"	"	"	"	"
La Hougue.....	"	"	"	"	"	"
Piriac.....	"	"	4 60 00	24	3.600	"
Le Croisic.....	"	"	2 66 00	1.200	240.000	"
Beauvoir-sur-Mer.....	"	"	"	"	"	"
Les Sables-d'Olonne.....	"	"	3 66 44	648	47.000	"
La Rochelle.....	182 36 00	129.200	4.156.500	72 50 00	76.000	2.840.000
Saint-Martin-de-Ré.....	31 80 84	6.000	300.000	7 95 21	3.000	300.000
La Flotte.....	47 75 16	17.500	875.000	23 87 58	7.500	525.000
Château-d'Oléron.....	200 00 00	30.000	600.000	396 31 98	159.000	7.950.000
Fouras.....	"	"	"	"	"	"
Rochefort.....	31 75 00	40.000	800.000	9 80 00	9.000	275.000
Marennes.....	85 00 00	225.000	10.000.000	370 00 00	160.000	16.000.000
La Tremblade.....	"	"	"	"	"	"
Arès.....	22 00 00	120.000	4.800.000	125 80 00	110.000	5.500.000
Gujan-Mestras.....	24 40 00	80.000	2.400.000	320 00 00	130.000	7.800.000
La Teste.....	26 70 00	84.000	2.520.000	74 80 00	92.000	3.680.000
Arcachon.....	16 00 00	43.400	1.302.000	34 00 00	75.450	3.772.500
TOTAUX.....	667 77 00	775.100	27.753.500	1.445 97 21	823.822	48.933.100

(a) Dans ces chiffres sont compris les certificats de salubrité et les duplicata délivrés pour les huitres plates.

Superficie des établissements et des bancs.

COLES.	BANCS NATURELS.											NOM-BRE D'ATTES-TATIONS délivrées.
	EXPÉDITION.			NOM-BRE de CERTIFI-CATS de salubrité délivrés	NOM-BRE de DUPLI-CATA délivrés.	CLASSÉS.			NON CLASSÉS.			
	Superficie.	Quantités.	Valeur.			Superficie.	Quantités.	Valeur.	Superficie.	Quantités.	Valeur.	
13 75	1.450	120.000	"	"	"	"	"	"	"	"	"	"
5 74 14	1.657	227.000	"	5.000	"	"	"	"	"	"	"	"
"	"	"	"	"	"	"	"	"	"	"	"	"
50 00	800	160.000	4	4.635	"	"	"	"	"	"	"	"
2 62 00	120	12.000	1	"	"	"	"	"	"	"	"	"
3 66 44	618	52.000	8	3.885	"	"	"	"	"	"	"	"
"	"	"	165	32.997	65 00 00	31.000	756.000	50 00 00	27.000	594.000	"	"
7 95 21	9.000	850.000	120	3.629	"	"	"	"	"	"	"	"
23 87 58	7.500	525.000	"	3.265	"	"	"	"	2.500	75.000	"	"
"	156.065	12.650.774	300	49.056	"	"	"	2 00 00	1.000	20.000	"	"
"	"	"	"	"	160 00 00	23.000	805.000	"	"	"	3.400	"
10 00 00	1.500	90.000	1	12.02	210 00 00	150.000	2.225.000	10 00 00	2.000	35.000	3.000	"
5 00 00	80.000	11.200.000	"	"	"	"	"	"	"	"	"	"
6 00 00	202.207	29.343.200	"	860.648	45 00 00	20.500	540.000	"	"	"	"	"
12 00 00	90.000	5.400.000	81	307.753	"	"	"	"	"	"	"	"
6 00 00	450.000	13.450.000	194	"	"	"	"	"	"	"	"	"
25 30 00	19.789	1.042.550	72	324.156	"	"	"	"	"	"	"	"
38 00	63.000	3.150.000	137	"	"	"	"	"	"	"	"	"
109 17 12	1.083.706	78.272.524	1.083 (a)	1.596.226 (a)	480 00 00	227.500	4.326.000	62 00 00	32.500	724.000	6.400	"

IV. — PRODUCTION. (Suite.)

MYTILICULTURE
ET AUTRES COQUILLAGES

SYNDICATS OU PORTS	MYTILI CULTURE.						AUTRES COQUILLAGES.				
	BANGS NATURELS.			BOUCHOTS.			CULTURE À PLAT.			QUANTITÉS.	VALEUR.
	Superficie.	Quantités.	Valueur.	Longueur.	Quantités.	Valueur.	Superficie.	Quantités.	Valueur.		
h. a. c.	hectol.	francs.	mètres.	hectol.	francs.	h. a. c.	hectol.	francs.	hectol.	francs.	
Le Havre.....	40 00 00	195	4.050								
Honneur.....	24 00 00	65.000	745.000						155	67.965	
Trouville.....	36 00 00	8.700	175.800						"	"	
Grandcamp.....	200 00 00	300	15.000						1.100	5.500	
Granville.....	"	"	"				9 48 00	3.155	181.675	12.000	175.000
Cancale.....	"	"	"				"	"	"	1.000	100.000
Le Vivier.....	"	"	"				"	"	"	38	3.800
Le Légué.....	"	"	"				"	"	"	1.400	70.000
Port Blanc.....	"	"	"				"	"	"	1.110	33.300
Roscoff.....	"	"	"				"	"	"	15	1.500
Le Faou.....	"	"	"				"	"	"	500	12.500
Quimper.....	"	"	"				"	"	"	2.542	894.516
Concarneau.....	"	"	"				"	"	"	30	4.600
Doëlan.....	"	"	"				1 18 30	92	11.040	"	"
Port-Louis.....	10 00 00	95	9.660				2 70	8	800	"	"
Etel.....	"	"	"				"	"	"	620	93.000
Auray.....	"	"	"				"	"	"	20	2.000
Larmor-Baden.....	"	"	"				"	"	"	75	18.000
Séné.....	"	"	"				"	"	"	13	1.560
Port-Navalo.....	"	"	"				"	"	"	120	10.200
Sarzeau.....	"	"	"				"	"	"	3	700
Damgan.....	200 00 00	1.200	54.000				2 25 00	800	72.000	80	28.000
La Roche Bernard.....	41 60 00	750	15.180				1 50 00	450	27.000	160	28.800
Piriac.....	"	"	"	31.598	5.087	137.340	"	"	"	"	"
Le Croisic.....	"	"	"	600	500	9.500	"	"	"	150	1.500
Saint-Nazaire.....	"	"	"	"	"	"	75 00 00	35.000	1.200.000	1.500	45.000
Basse-Indre.....	"	"	"	"	"	"	"	"	"	1.500	15.000
Pornic.....	"	"	"	"	"	"	"	"	"	120	6.000
Noirmoutier.....	25 00 00	11.320	182.720	"	"	"	"	"	"	520	31.200
Saint-Gilles-sur-Vie.....	110 00 00	11.680	283.200	"	"	"	3 19 00	90	16.000	90	16.000
L'Aiguillon-sur-Mer.....	80 00	400	19.000	"	"	"	90 00	380	27.000	50	2.500
La Rochelle.....	"	"	"	52.650	11.630	348.900	"	"	"	870	17.400
Fouras.....	5 00 00	220	6.600	207.526	41.500	2.282.500	"	"	"	53	2.650
Rochefort.....	10 00 00	450	3.000	78.230	38.220	1.533.000	"	"	"	"	"
Ile d'Oléron.....	14 00 00	3.000	75.000	86.300	53.500	1.600.000	"	"	"	48	2.400
Marennes.....	30 00 00	19.500	364.000	6.722	3.000	90.000	"	"	"	4.000	160.000
La Tremblade.....	116 00 00	4.530	135.900	31.500	10.000	500.000	"	"	"	824	16.480
Gujan-Mestras.....	87 00 00	10.000	225.000	"	"	"	"	"	"	160	18.000
La Teste.....	"	"	"	"	"	"	"	"	"	16	1.440
Méze.....	"	"	"	"	"	"	"	"	"	1.100	22.000
La Seyne.....	"	"	"	"	"	"	5 98 00	2.000	12.000	"	"
	"	"	"	"	"	"	10 66 77	2.880	282.960	430	64.500
TOTAL.....	949 40 00	137.539	2.313.110	490.126	163.437	6.521.249	110 17 77	44.855	1.830.475	32.412	1.973.011

IV. — PRODUCTION. (Suite.)



RÉSERVOIRS A POISSONS

ET À CRUSTACÉS.

PORTS OU SYNDICATS.	RÉSERVOIRS A POISSONS.			RÉSERVOIRS A CRUSTACÉS.		
	NOMBRE des établissements.	QUANTITÉS ET VALEUR des produits entreposés.		NOMBRE des établissements.	QUANTITÉS ET VALEUR des produits entreposés.	
		Quantités.	Valeurs.		Quantités.	Valeurs.
Saint-Valéry-en-Caux.....	"	"	"	1	550	7.000
Saint-Pierre-en-Port.....	"	"	"	16	416	7.985
Yport.....	"	"	"	4	1.800	25.000
Étretat.....	"	"	"	6	3.500	35.000
La Hougue.....	"	"	"	2	9.300	110.000
Cherbourg.....	"	"	"	2	15.000	75.000
Blainville.....	"	"	"	2	3.600	36.000
Granville.....	"	"	"	11	2.500	30.000
Saint-Malo.....	"	"	"	1	6.000	12.000
Saint-Servan.....	"	"	"	7	164.060	1.380.640
Pert-Blanc.....	"	"	"	2	125	1.200
Perros-Guirec.....	"	"	"	8	18.560	410.700
Lannion.....	"	"	"	1	2.260	36.080
Plougasnou.....	"	"	"	4	33.254	604.225
Roscoff.....	"	"	"	5	11.534	178.297
Plounéour-Trez.....	"	"	"	2	8.040	111.600
Plouguerneau.....	"	"	"	1	20.000	295.000
L'Abervach.....	"	"	"	1	17.136	216.732
Porspoder.....	"	"	"	1	15.500	167.000
Brest.....	"	"	"	10	260.678	4.441.612
Camaret.....	"	"	"	54	720.000	10.250.000
Crozon.....	"	"	"	2	10.000	160.000
Douarnenez.....	"	"	"	13	225.300	2.891.452
Ile de Sein.....	"	"	"	9	179.999	2.049.043
Penmarch.....	"	"	"	3	90	1.620
Guilvinec.....	"	"	"	2	2.500	30.000
Concarneau.....	1	1.149	11.490	2	204.826	2.770.400
Doélan.....	"	"	"	1	12.000	216.000
Lorient.....	"	"	"	2	19.205	384.100
Groix.....	"	"	"	2	14.719	242.369
Étel.....	"	"	"	2	585	10.750
Quiberon.....	"	"	"	3	45.600	726.500
La Trinité-sur-Mer.....	1	2.400	24.000	"	"	"
Houat.....	"	"	"	1	20.100	180.900
Séné.....	8	1.082	6.492	"	"	"
Pornic.....	"	"	"	4	6.500	65.000
Noirmoutier.....	"	"	"	5	55.000	825.000
L'Ile d'Yeu.....	"	"	"	11	15.000	230.000
Saint-Gilles-sur-Vie.....	164	6.500	65.000	4	15.000	200.000
Arès.....	10	180.000	1.100.000	"	"	"
Gujan-Mestras.....	3	2.655	19.680	"	"	"
La Teste.....	6	4.700	28.200	"	"	"
La Nouvelle.....	"	"	"	1	1.000	15.000
Marseille.....	"	"	"	4	20.000	400.000
Cannes.....	9	2.000	30.000	11	400	16.000
Nice.....	"	"	"	4	14.900	327.000
Villefranche-sur-Mer.....	"	"	"	1	4.164	129.085
Calvi.....	"	"	"	1	400	10.000
Alger.....	"	"	"	6	2.500	50.000
Oran.....	"	"	"	2	50	1.000
TOTAUX.....	202	200.486	1.284.802	237	2.183.657	30.362.290

V

INDUSTRIES CONNEXES

INDUSTRIES

PORTS.	SÉCHERIES de MORUES.		FABRIQUES de CONSERVES de poissons.		ATELIERS de SALAISONS ou de fumaisons.		FABRIQUES D'ENGRAIS, de colle ou d'huile de poisson.	
	Nombre.	Personnel employé.	Nombre.	Personnel employé.	Nombre.	Personnel employé.	Nombre.	Personnel employé.
Dunkerque.....	"	"	"	"	"	"	"	"
Gravelines.....	2	72	"	"	3	12	"	"
Calais.....	"	"	"	"	5	20	"	"
Boulogne-sur-Mer.....	"	"	5	185	98	2.560	"	"
Étaples.....	"	"	"	"	4	8	"	"
Berck-sur-Mer.....	"	"	"	"	2	15	"	"
Le Crotoy.....	"	"	"	"	"	"	"	"
Cayeux-sur-Mer.....	"	"	"	"	"	"	"	"
Le Tréport.....	"	"	"	"	1	5	"	"
Dieppe.....	"	"	"	"	4	50	"	"
Saint-Valéry-en-Caux.....	"	"	"	"	2	13	"	"
Fécamp.....	2	190	1	45	35	940	2	21
Yport.....	"	"	"	"	"	"	"	"
Étretat.....	"	"	"	"	"	"	"	"
Le Havre.....	"	"	"	"	"	"	"	"
Honfleur.....	"	"	"	"	"	"	"	"
Trouville.....	"	"	"	"	"	"	"	"
Ouistreham.....	"	"	"	"	"	"	"	"
Courseulles.....	"	"	"	"	"	"	"	"
Port-en-Bessin.....	"	"	"	"	"	"	"	"
Grandcamp.....	"	"	"	"	"	"	"	"
La Hougue.....	"	"	"	"	"	"	"	"
Barfleur.....	"	"	"	"	"	"	"	"
Cherbourg.....	"	"	"	"	"	"	"	"
Blainville.....	"	"	"	"	"	"	"	"
Granville.....	"	"	"	"	1	35	"	"
Cancale.....	"	"	"	"	"	"	"	"
Saint-Malo.....	"	"	"	"	"	"	"	"
Saint-Servan.....	2	30	"	"	"	"	"	"

(a) Réparations seulement.
(b) Dont 465 doris.

CONNEXES.

USINES pour la TRANSFORMATION des herbes marines (soude, iode, etc.).		FABRIQUES DE GLACE.		FABRIQUES ou MAISONS DE VENTE de cordages, voiles, filets, lignes, etc.		CHANTIERS DE CONSTRUCTION OU DE REPARATIONS.			
Nombre.	Personnel employé.	Nombre.	Personnel employé.	Nombre.	Personnel employé.	Nombre.	Personnel employé.	Bateaux construits.	
								Nombre.	Tonnage.
"	"	"	"	5	18	4	60	8	75
"	"	"	"	2	2	2	15	10	200
"	"	1	6	4	9	1	12	5	25
"	"	4	96	16	315	8	395	14	158
"	"	1	3	5	345	2	6	10	63
"	"	1	2	3	6	2	15	6	71
"	"	"	"	2	2	2	4	1	13
"	"	"	"	3	4	2	11	10	112
"	"	"	"	"	"	"	"	"	"
"	"	1	10	5	75	3	160	(a)	"
"	"	"	"	"	"	"	"	"	"
"	"	1	2	8	110	4	160	126	480
"	"	"	"	4	40	1	2	(a)	"
"	"	"	"	1	1	1	1	2	5
"	"	2	17	5	72	6	32	51	340
"	"	"	"	3	5	3	6	24	149
"	"	1	3	2	5	1	12	5	12
"	"	"	"	"	"	2	4	3	3
"	"	"	"	"	"	1	4	6	10
"	"	"	"	3	5	4	13	3	55
"	"	"	"	8	8	3	10	7	52
"	"	1	1	2	2	2	7	22	67
"	"	"	"	4	4	2	6	13	35
"	"	1	6	6	7	2	18	3	30
"	6	15	"	3	5	"	"	"	"
"	"	2	9	3	15	2	8	3	8
"	"	"	"	2	4	1	6	"	"
"	"	"	"	2	4	1	8	1	24
"	"	"	"	"	"	3	26	(b) 472	560

INDUSTRIES

PORTS.	SÈCHERIES de MOUES.		FABRIQUES de CONSERVES de POISSONS.		ATELIERS de SALAISONS ou de fumaisons.		FABRIQUES d'ENGRAIS, de colle ou d'huile de poisson.	
	Nombre.	Personnel employé.	Nombre.	Personnel employé.	Nombre.	Personnel employé.	Nombre.	Personnel employé.
Pleurtuit.....	"	"	"	"	"	"	"	"
Pléneuf.....	"	"	"	"	"	"	"	"
Le Légué.....	"	"	"	"	"	"	"	"
Binic.....	"	"	"	"	"	"	"	"
Pleubian.....	"	"	"	"	"	"	"	"
Paimpol.....	"	"	"	"	"	"	"	"
Tréguier.....	"	"	"	"	"	"	"	"
Port-Blanc.....	"	"	"	"	"	"	"	"
Perros-Guirec.....	"	"	"	"	"	"	"	"
Pleumeur-Bodou.....	"	"	"	"	"	"	"	"
Morlaix.....	"	"	"	"	"	"	"	"
Roscoff.....	"	"	"	"	"	"	"	"
Plounéour-Trez.....	"	"	"	"	"	"	"	"
Plouguerneau.....	"	"	"	"	"	"	"	"
L'Aberwrach.....	"	"	"	"	"	"	"	"
Porspoder.....	"	"	"	"	"	"	"	"
Ouessant.....	"	"	"	"	"	"	"	"
Le Conquet.....	"	"	"	"	"	"	"	"
Brest.....	"	"	"	"	"	"	"	"
Plougastel-Daoulas.....	"	"	"	"	"	"	"	"
Le Faou.....	"	"	"	"	"	"	"	"
Camaret.....	"	"	2	87	"	"	"	"
Crozon.....	"	"	"	"	"	"	"	"
Douarnenez.....	"	"	21	1.890	21	105	1	10
Ile de Sein.....	"	"	"	"	"	"	"	"
Audierne.....	"	"	12	620	14	45	1	1
Penmarch.....	"	"	11	630	"	"	1	2
Guilvinec.....	"	"	8	718	2	17	"	"
Loctudy et Ile Tudy.....	"	"	3	120	"	"	"	"

(a) Réparations seulement.

CONNEXES. (Suite.)

USINES pour la TRANSFORMATION des herbes marines (soudé, iode, etc.).		FABRIQUES DE GLACE.		FABRIQUES ou MAISONS DE VENTE de coriages, voiles, filets, lignes, etc.		CHANTIERS DE CONSTRUCTION OU DE RÉPARATIONS.			
Nombre.	Personnel employé.	Nombre.	Personnel employé.	Nombre.	Personnel employé.	Nombre.	Personnel employé.	Bateaux construits.	
								Nombre.	Tonnage.
"	"	"	"	"	"	4	80	61	600
"	"	"	"	1	2	"	"	"	"
"	"	"	"	2	7	1	4	15	30
"	"	"	"	"	"	1	10	(a)	"
1	29	"	"	"	"	"	"	"	"
"	"	1	2	3	3	1	28	5	70
"	"	"	"	2	2	1	3	5	6
"	"	"	"	"	"	1	1	"	"
"	"	1	3	4	12	2	5	5	12
"	"	"	"	"	"	1	1	3	5
"	"	"	"	1	1	7	17	23	178
1	118	"	"	1	1	1	3	10	40
"	"	"	"	2	2	1	2	13	20
1	20	"	"	4	6	4	12	56	168
1	32	"	"	3	4	5	11	42	112
3	48	"	"	2	2	2	5	50	103
"	"	"	"	5	5	"	"	"	"
3	76	"	"	3	5	2	5	12	32
"	"	"	"	4	18	2	20	9	155
"	"	"	"	4	8	2	4	(a)	"
"	"	"	"	4	12	"	"	"	"
"	"	"	"	12	20	8	67	46	877
"	"	"	"	6	12	4	11	13	85
"	"	"	"	1	13	18	166	7	447
"	"	"	"	"	"	"	"	1	3
1	35	"	"	3	5	4	17	32	149
2	28	"	"	10	20	2	8	20	36
"	"	1	9	5	7	3	13	25	175
1	25	"	"	6	14	3	15	25	48

INDUSTRIES

PORTS.	SÈCHERIES de MORUES.		FABRIQUES de CONSERVES de poissons.		ATELIERS de SALAISONS ou de fumaisons.		FABRIQUES D'ENGRAIS, de colle ou d'huile de poisson.	
	Nombre.	Per- sonnel employé.	Nombre.	Per- sonnel employé.	Nombre.	Per- sonnel employé.	Nombre.	Per- sonnel employé.
Quimper.....	"	"	3	130	"	"	"	"
Concarneau.....	"	"	28	2.382	7	52	1	5
Doélan.....	"	"	4	228	"	"	"	"
Lorient.....	"	"	11	385	"	"	"	"
Port-Louis.....	"	"	5	210	"	"	"	"
Groix.....	"	"	3	180	"	"	"	"
Etel.....	"	"	6	354	"	"	"	"
Quiberon.....	"	"	10	514	15	320	"	"
La Trinité-sur-Mer.....	"	"	"	"	"	"	"	"
Auray.....	"	"	1	10	"	"	"	"
Séné.....	"	"	"	"	"	"	"	"
Port-Navalo.....	"	"	"	"	1	8	"	"
Vannes.....	"	"	"	"	"	"	"	"
Sauzon.....	"	"	1	105	"	"	"	"
Le Palais.....	"	"	4	205	"	"	1	4
Piriac-sur-Mer.....	"	"	1	40	"	"	"	"
La Turballe.....	"	"	5	225	"	"	"	"
Le Croisic.....	"	"	1	60	"	"	"	"
Saint-Nazaire.....	"	"	1	50	"	"	"	"
Paimbœuf.....	"	"	1	50	"	"	"	"
Basse-Indre.....	"	"	"	"	"	"	"	"
Nantes.....	"	"	"	"	"	"	"	"
Pornic.....	"	"	"	"	"	"	"	"
Noirmoutier.....	"	"	4	205	"	"	1	2
Beauvoir-sur-Mer.....	"	"	1	30	"	"	"	"
Île-d'Yeu.....	"	"	4	400	"	"	1	1
Saint-Gilles-sur-Vie.....	"	"	8	300	"	"	1	4
Sables-d'Olonne.....	"	"	14	585	"	"	1	5
La Rochelle.....	2	43	4	160	1	30	2	25

(a) Réparations seulement.

CONNEXES. (Suite.)

USINES pour la TRANSFORMATION des herbes marines (soudé, iodé, etc.).		FABRIQUES DE GLACE.		FABRIQUES ou MAISONS DE VENTE de cordages, voiles, filets, lignes, etc.		CHANTIERS DE CONSTRUCTION OU DE RÉPARATIONS.			
Nombre.	Per- sonnel employé.	Nombre.	Per- sonnel employé.	Nombre.	Per- sonnel employé.	Nombre.	Per- sonnel employé.	Bateaux construits.	
								Nombre.	Tonnage.
"	"	1	10	1	3	2	8	37	241
2	20	"	"	10	30	5	20	14	209
"	"	"	"	1	"	1	3	22	706
"	"	3	49	6	18	2	115	35	379
"	"	"	"	12	26	5	16	41	173
"	"	"	"	"	"	"	"	"	"
"	"	"	"	5	16	2	8	(a)	"
1	12	"	"	3	10	"	"	"	"
"	"	1	3	2	2	2	5	39	24
"	"	"	"	2	4	3	11	46	117
"	"	"	"	1	1	"	"	"	"
"	"	"	"	4	12	2	7	1	8
"	"	"	"	"	"	"	"	"	"
"	"	1	3	3	17	1	59	12	420
"	"	"	"	"	"	1	5	5	31
"	"	"	"	"	"	"	"	"	"
"	"	1	6	5	20	1	6	12	75
"	"	1	8	8	40	1	4	(a)	"
"	"	"	"	"	"	1	30	6	4
"	"	"	"	"	"	1	1	10	15
"	"	2	12	8	70	5	29	48	175
"	"	1	3	2	2	1	5	5	25
"	"	"	"	6	25	2	12	14	43
"	"	"	"	"	"	"	"	"	"
"	"	1	1	3	10	2	10	28	69
"	"	"	"	4	8	2	5	5	13
"	"	1	5	5	15	6	140	81	1.783
"	"	2	14	12	18	3	145	47	564

INDUSTRIES

CONNEXES. (Suite.)

PORTS.	SÉCHERIES de MORUES.		FABRIQUES de CONSERVES de POISSONS.		ATELIERS de SALAISONS ou de fumaisons.		FABRIQUES D'ENGRAIS, de colle ou d'huile de poisson.		USINES pour la TRANSFORMATION des herbes marines (sonde, iode, etc.).		FABRIQUES DE GLACE.		FABRIQUES ou MAISONS DE VENTE de cordages, voiles, filets, lignes, etc.		CHANTIERS DE CONSTRUCTION OU DE RÉPARATIONS				
	Nombre.	Personnel employé.	Nombre.	Personnel employé.	Nombre.	Personnel employé.	Nombre.	Personnel employé.	Nombre.	Personnel employé.	Nombre.	Personnel employé.	Nombre.	Personnel employé.	Bateaux construits.		Nombre.	Tonnage.	
															Nombre.	Personnel employé.			
Saint-Martin-de-Ré	"	"	1	35	"	"	"	"	"	"	"	"	1	2	2	11	1	2	
La Flotte	"	"	"	"	"	"	"	"	"	"	"	"	"	"	2	3	(a)	"	
Château-d'Oléron	"	"	"	"	"	"	"	"	"	"	1	4	3	5	4	5	5	12	
Fouras	"	"	"	"	"	"	"	"	"	"	"	"	1	1	3	3	(a)	"	
Rochefort	"	"	"	"	"	"	"	"	"	"	"	"	"	"	1	1	3	6	
Marennes	"	"	"	"	"	"	"	"	"	"	"	"	1	3	6	9	65	135	
La Tremblade	"	"	"	"	"	"	"	"	"	"	"	"	3	8	4	12	70	96	
Royan	"	"	"	"	"	"	"	"	"	"	1	2	4	7	2	12	(a)	"	
Blaye	"	"	"	"	"	"	"	"	"	"	"	"	2	4	2	12	(a)	"	
Branne	"	"	"	"	"	"	"	"	"	"	"	"	3	41	4	8	8	18	
Libourne	"	"	"	"	"	"	"	"	"	"	"	"	3	4	2	10	1	25	
Bordeaux	26	620	"	"	"	"	"	"	"	"	11	90	18	175	20	510	(b)	5	13
Arès	"	"	"	"	"	"	"	"	"	"	"	"	3	12	4	5	32	42	
Gujan-Mestras	"	"	6	240	2	12	1	3	"	"	"	"	3	12	7	42	150	450	
La Teste	"	"	1	60	"	"	"	"	"	"	"	"	2	82	8	20	81	301	
Arcachon	"	"	3	57	"	"	"	"	"	"	2	8	4	12	6	181	5	35	
Urt	"	"	"	"	"	"	"	"	"	"	"	"	"	"	6	19	49	40	
Bayonne	"	"	1	60	"	"	"	"	"	"	2	16	5	15	6	18	18	36	
Saint-Jean-de-Luz	"	"	8	520	8	280	2	8	"	"	1	4	3	4	3	24	26	173	
Collioure	"	"	"	"	41	480	"	"	"	"	"	"	"	"	2	4	6	10	
Gruissan	"	"	"	"	"	"	"	"	"	"	"	"	1	3	2	4	7	5	
La Nouvelle	"	"	1	28	6	24	"	"	"	"	1	3	2	3	1	3	15	11	
Bages	"	"	"	"	"	"	"	"	"	"	"	"	1	2	"	"	"	"	
Agde	"	"	"	"	"	"	"	"	"	"	2	8	4	8	3	9	11	12	
Meze	"	"	"	"	"	"	"	"	"	"	"	"	1	3	1	2	6	8	
Cette	"	"	"	"	"	"	"	"	"	"	1	5	4	9	3	44	23	171	
Palavas	"	"	"	"	"	"	"	"	"	"	"	"	"	"	3	5	84	85	
Aigues-Mortes	"	"	"	"	"	"	"	"	"	"	1	2	2	3	1	4	10	10	
Port-de-Bouc	1	37	"	"	"	"	"	"	"	"	"	"	"	"	2	380	4	43	
Martigues	"	"	1	30	2	4	"	"	"	"	1	1	"	"	4	14	35	45	

(a) Réparations seulement.

(b) Construits des unités par les marines de guerre et du commerce.

INDUSTRIES

CONNEXES. (Suite et fin.)

PORTS.	SÉCHERIES de MORUES.		FABRIQUES de CONSERVES de POISSONS.		ATELIERS de SALAISONS ou de FUMAISONS.		FABRIQUES D'ENGRAIS, de colle ou d'huile de poisson.		USINES pour la TRANSFORMATION des herbes marines (soude, iode, etc.).	FABRIQUES DE GLACE.		FABRIQUES ou MAISONS DE VENTE de cordages, voiles, filets, lignes, etc.		CHANTIERS DE CONSTRUCTION OU DE RÉPARATIONS.				
	Nombre.	Personnel employé.	Nombre.	Personnel employé.	Nombre.	Personnel employé.	Nombre.	Personnel employé.		Nombre.	Personnel employé.	Nombre.	Personnel employé.	Nombre.	Personnel employé.	Bateaux construits.		
																Nombre.	Tonnage.	
Marseille.....	"	"	"	"	"	"	"	"	"	2	50	5	20	20	140	54	120	
La Seyne.....	"	"	"	"	"	"	"	"	"	"	"	"	"	1	12	10	30	
Vieux-Salins d'Hyères.....	"	"	"	"	"	"	"	"	"	1	9	"	"	"	"	"	"	
Saint-Tropez.....	"	"	"	"	"	"	"	"	"	"	"	2	2	3	12	17	39	
Cannes.....	"	"	"	"	"	"	"	"	"	3	10	3	3	1	5	3	5	
Golfe-Juan.....	"	"	"	"	"	"	"	"	"	"	"	1	2	"	"	"	"	
Antibes.....	"	"	(b) 1	"	"	"	"	"	"	"	"	1	2	2	4	5	10	
Cagnes.....	"	"	"	"	1	4	"	"	"	"	"	"	"	4	8	20	30	
Nice.....	"	"	"	"	"	"	"	"	"	3	25	1	3	2	3	(a) "	"	
Villefranche.....	"	"	"	"	"	"	"	"	"	"	"	3	5	2	3	2	6	
Bastia.....	"	"	"	"	"	"	"	"	"	3	9	1	2	3	4	7	5	
Propriano.....	"	"	"	"	"	"	"	"	"	"	"	"	"	2	3	5	7	
La Calle.....	"	"	(b) 1	"	3	14	"	"	"	1	2	"	"	"	"	"	"	
Bône.....	"	"	"	"	3	43	"	"	"	1	8	6	15	5	9	6	6	
Philippeville.....	"	"	3	150	10	125	"	"	"	1	"	3	"	4	12	35	60	
Collo.....	"	"	"	"	4	30	"	"	"	"	"	2	2	"	"	"	"	
Djidjelli.....	"	"	1	50	3	9	"	"	"	1	3	1	4	2	4	(a) "	"	
Bougie.....	"	"	"	"	2	8	"	"	"	1	"	2	9	1	5	5	7	
Alger.....	"	"	"	"	12	195	"	"	"	4	50	6	45	6	28	12	22	
Castiglione.....	"	"	5	225	32	265	"	"	"	1	9	"	"	3	9	10	25	
Cherchell.....	"	"	1	45	2	15	"	"	"	(b) 1	"	1	3	"	"	"	"	
Ténès.....	"	"	1	78	2	11	"	"	"	"	"	"	"	"	"	"	"	
Arzew.....	"	"	"	"	2	3	"	"	"	"	"	2	18	2	5	6	16	
Oran.....	"	"	6	285	9	31	"	"	"	3	15	"	"	10	35	18	75	
Nemours.....	"	"	2	85	12	120	"	"	"	1	1	1	"	"	"	"	"	
TOTAUX.....	35	992	239	13.340	359	5.709	16	91	23	458	86	630	424	2.294	373	3.721	2.775	13.225

(a) Réparations seulement.
 (b) N'a pas fonctionné en 1926.

TABLE DES MATIÈRES.

	Pages.
I. RENSEIGNEMENTS GÉNÉRAUX :	
Rapport au Ministre des Travaux publics.....	5
Tableaux annexes.....	19
Graphique de la pêche à la morue.....	21
— de la pêche du hareng.....	23
— de la pêche de la sardine.....	25
— de l'ostréiculture.....	27
— de la pêche du maquereau.....	29
— de la pêche du thon.....	31
— de la pêche du homard et de la langouste.....	33
— de la pêche du poisson frais.....	35
Tableaux comparatifs des résultats de la pêche (pêche en bateau et pêche à pied) et de l'ostréiculture (huitres portugaises et indigènes) pour les années 1922 à 1926.....	38 et 40
II. ARMEMENT :	
1° Nombre de bateaux armés en pêche. — Renseignements sur le tonnage des bateaux.....	42
2° Nombre de bateaux ayant pris part aux différentes sortes de pêches avec désignation des engins. — Quantités de marée fraîche débarquée dans chaque syndicat et valeur correspondante. — Valeur totale des produits débarqués.....	65
III. PERSONNEL :	
Renseignements sur le personnel pratiquant la pêche en bateau (importance numérique, qualités, âges, industries exercées accessoirement).	84
Renseignements sur le personnel pratiquant la pêche à pied.....	153
IV. PRODUCTION :	
1° Production de grande pêche :	
a) Terre-Neuve et Islande (Rendement par ports d'armement des bateaux pêcheurs et ports de débarquement des produits de la pêche).....	108
b) Tableau détaillé des primes allouées pour encouragements aux pêches maritimes en 1926.....	114

2° Production générale de la pêche en bateau :	
Grande pêche, pêche au large, pêche côtière, pêche dans les étangs salés et la partie maritime des fleuves et rivières.....	117
3° Production générale de la pêche à pied et indication du nombre des pêcheurs y prenant part.....	153
4° Ostréiculture, mytiliculture et autres coquillages, réservoirs à poissons et à crustacés.	
a) Ostréiculture :	
1. Huitres indigènes.....	157
2. Huitres portugaises.....	163
b) Mytiliculture et autres coquillages.....	167
c) Réservoirs à poissons et à crustacés.....	171
V. INDUSTRIES CONNEXES.....	175