


Franse tong

Pegusa lascaris



EN – sand sole
FR – sole-pole
DE – Sandzunge

Foto: © MNHN - Iglesias S. via Fishbase

STATUS VAN DE VISBESTANDEN 2018 – BELGISCHE VISGRONDEN

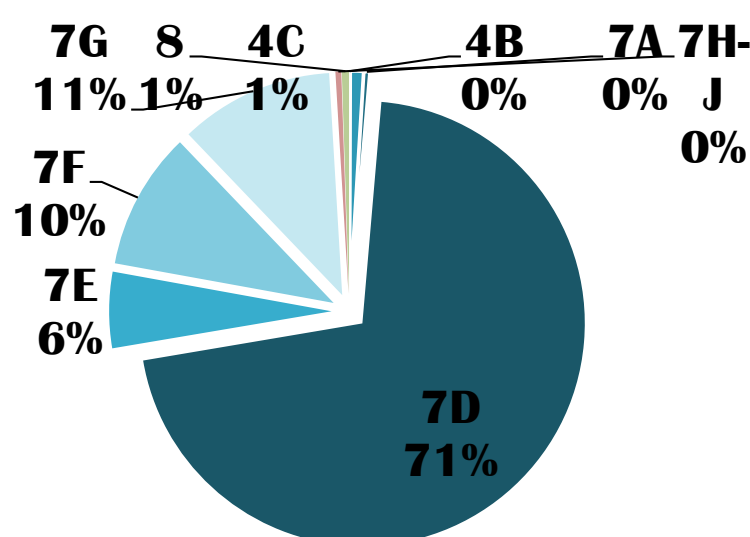


3a – Skagerrak en Kattegat
 4a – Noordelijke Noordzee
 4b – Centrale Noordzee
 4c – Zuidelijke Noordzee
 7a – Ierse zee
 7d – Oostelijk Engels Kanaal
 7e – Westelijk Engels Kanaal
 7f – Bristolkanaal
 7g – Noordelijke Keltische Zee
 7h – Zuidelijke Keltische zee
 7j – Oostelijk deel Zuidwest-Ierland
 7k – Westelijk deel Zuidwest-Ierland
 8a – Noordelijke Golf van Biskaje
 8b – Centrale Golf van Biskaje

Stock of visbestand: Een subpopulatie van een vissoort volgens leefgebied. Een visbestand verschilt vaak genetisch van andere populaties van dezelfde soort of kan andere levenscyclus kenmerken hebben (vb. andere migratiepatronen, periode van kuitschieten).

Aanvoer door Belgische vissers 2018


62 ton
aangevoerd



Toegestane vangsten 2019



TAC
 Total Allowable Catch



Quotum
 per lidstaat

Geen quotum

De visserij-informatie per soort wordt jaarlijks gecompileerd op basis van de adviezen van ICES (International Council for the Exploration of the Sea), de aanvoergegevens zoals genoteerd in de logboeken van vissersvaartuigen, de verkoopgegevens van de vismijnen en de jaarlijkse beslissing over vangstquota door de Raad van Europa.



Voor meer info kan u contact opnemen met
nancy.fockede@vliz.be
Sofie.Vandendriessche@ilvo.vlaanderen.be